

Confiança dos empresários da construção aumenta pela terceira vez consecutiva

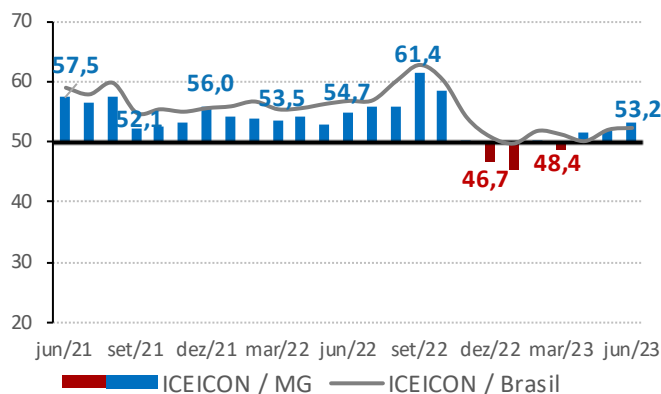
O Índice de Confiança do Empresário da Indústria da Construção de Minas Gerais (ICEICON-MG) cresceu 1,4 ponto frente a maio (51,8 pontos) e marcou 53,2 pontos em junho. Os construtores sinalizaram confiança pelo terceiro mês seguido, com índice superior aos 50 pontos – limite entre falta de confiança e confiança. A elevação do indicador foi explicada pela melhora tanto da percepção dos empresários com relação à situação atual da economia e dos negócios quanto do maior otimismo para os próximos seis meses. Entretanto, na comparação com junho de 2022 (54,7 pontos), o índice retraiu 1,5 ponto. O ICEICON nacional registrou pequena expansão, de 0,3 ponto, entre maio (51,9 pontos), e junho (52,2 pontos), sinalizando que os empresários brasileiros permanecem confiantes.

O ICEICON-MG é resultado da ponderação dos índices de condições atuais e de expectativas, que variam de 0 a 100 pontos. Valores acima de 50 pontos sinalizam percepção de melhora na situação atual e expectativa positiva para os próximos seis meses, respectivamente.

O componente de condições atuais aumentou 3,5 pontos em junho (48,3 pontos), na comparação com maio (44,8 pontos). O indicador mostrou que os empresários perceberam piora na situação atual, contudo, menos intensa ante a leitura anterior. O índice foi 0,7 ponto superior ao verificado em junho de 2022 (47,6 pontos).

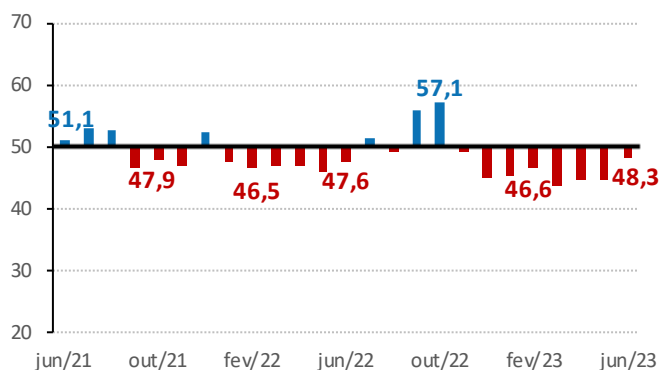
O componente de expectativas para os próximos seis meses aumentou 0,4 ponto em relação a maio (55,3 pontos) e atingiu 55,7 pontos em junho, mostrando maior otimismo dos empresários. Entretanto, na comparação com junho de 2022 (58,2 pontos), o índice caiu 2,5 pontos, sendo o menor para o mês em três anos.

Série histórica - Índice (0 a 100 pontos)*

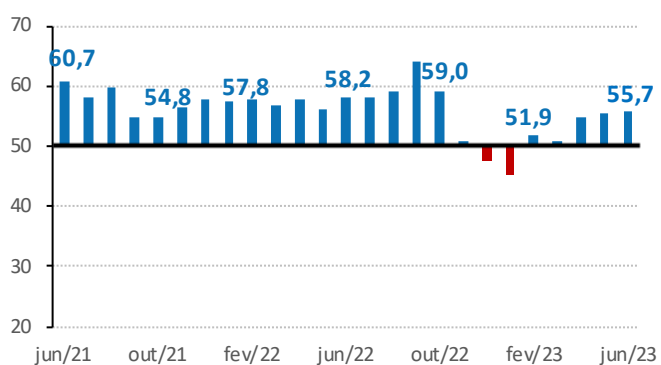


Composição do ICEICON/MG - Índice (0 a 100 pontos)**

Índice de condições atuais



Índice de expectativas



*Valores acima de 50 pontos indicam confiança do empresário. Quanto mais acima de 50 pontos, maior e mais disseminada é a confiança.

** Os índices de condições atuais e de expectativas variam no intervalo de 0 a 100 pontos, sendo que valores acima de 50 pontos indicam situação melhor e expectativa positiva, respectivamente.

	jun/22	mai/23	jun/23
ICEICON-MG	54,7	51,8	53,2
Condições Atuais ¹	47,6	44,8	48,3
Economia Brasileira	44,9	36,4	38,8
Economia do Estado	46,4	45,5	48,3
Empresa	48,6	46,8	50,7
Expectativas ²	58,2	55,3	55,7
Economia Brasileira	52,9	46,4	43,9
Economia do Estado	55,5	54,0	54,1
Empresa	60,2	57,8	59,1

¹Na comparação com os últimos seis meses.

²Para os próximos seis meses.

O ICEICON varia no intervalo de 0 a 100 pontos. Valores acima de 50 pontos indicam confiança do empresário. Quanto mais acima de 50 pontos, maior e mais disseminada é a confiança. Os índices de condições atuais e de expectativas variam no intervalo de 0 a 100 pontos, sendo que valores acima de 50 pontos indicam situação melhor e expectativa positiva, respectivamente.



Amostra: 45 empresas.
Período de coleta: de 1º a 13 de junho de 2023.



Veja mais

Informações sobre série histórica e metodologia em:
<https://www7.fiemg.com.br/produto/sondagem-da-construcao-civil>

Ficha Técnica

REALIZAÇÃO:

FIEMG

Federação das Indústrias do Estado de Minas Gerais

PRESIDENTE:

Flávio Roscoe Nogueira

RESPONSÁVEL TÉCNICO:

Gerência de Economia e Finanças Empresariais

GERENTE/ECONOMISTA-CHEFE:

João Gabriel Pio

COORDENAÇÃO:

Daniela Araujo Costa Melo Muniz

ANALISTAS:

Ana Guaraciaba Gontijo

Geysa de Souza Silva

Júlia Silper Fonseca Pereira

Esta publicação é elaborada com base em análises internas. Não nos responsabilizamos pelos resultados das decisões tomadas com base no conteúdo deste material.