

### Confiança dos industriais mineiros é menos intensa em maio

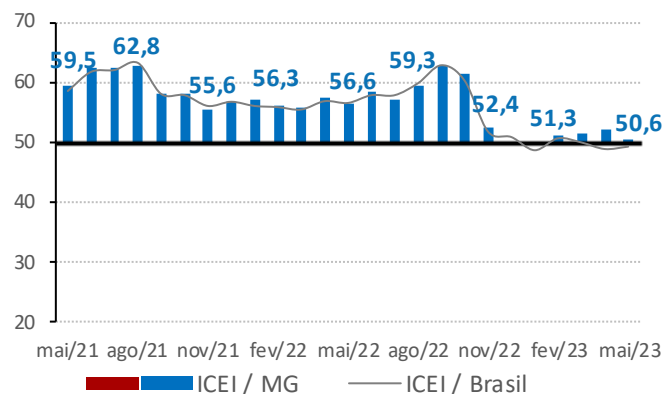
O Índice de Confiança do Empresário Industrial (ICEI) recuou 1,6 ponto frente a abril (52,2 pontos) e marcou 50,6 pontos em maio. O indicador mostrou confiança dos empresários pelo quarto mês consecutivo, contudo, aproximou-se dos 50 pontos – limite entre falta de confiança e confiança. Vale destacar que, apesar da resiliência no campo positivo, o índice de confiança vem caminhando próximo à fronteira dos 50 pontos desde o início do ano, em um contexto macroeconômico de desaceleração e com alto grau de incertezas. O ICEI reduziu 6 pontos em relação a maio de 2022 (56,6 pontos), sendo o menor para o mês em três anos, e ficou 2,2 pontos abaixo da sua média histórica (52,8 pontos). O ICEI nacional registrou elevação de 0,4 ponto em maio (49,2 pontos), frente a abril (48,8 pontos), e continuou mostrando falta de confiança dos empresários brasileiros.

O ICEI resulta da ponderação dos índices de condições atuais e de expectativas, que variam de 0 a 100 pontos. Valores acima de 50 pontos indicam percepção de situação atual melhor e expectativa positiva para os próximos seis meses, respectivamente.

O componente de condições atuais caiu 1 ponto ante abril (46,1 pontos) e marcou 45,1 pontos em maio. O índice sinalizou uma avaliação desfavorável da situação da economia do país, do estado e das empresas pelo sexto mês consecutivo. Adicionalmente, a percepção dos industriais foi a pior verificada desde julho de 2020, quando o indicador refletiu a crise gerada pela pandemia de Covid-19. Na comparação com maio de 2022 (50,9 pontos), o indicador diminuiu 5,8 pontos.

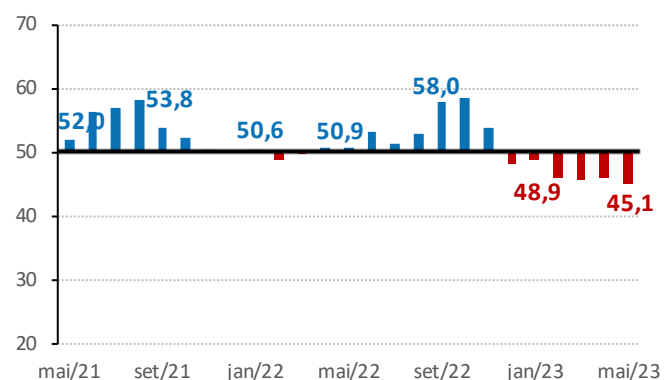
O componente de expectativas recuou 1,9 ponto entre abril (55,2 pontos) e maio (53,3 pontos), mostrando menor otimismo dos industriais para os próximos seis meses. O índice foi 6,2 pontos inferior ao apurado em maio de 2022 (59,5 pontos) e o mais baixo para o mês em três anos.

Série histórica - Índice (0 a 100 pontos)\*

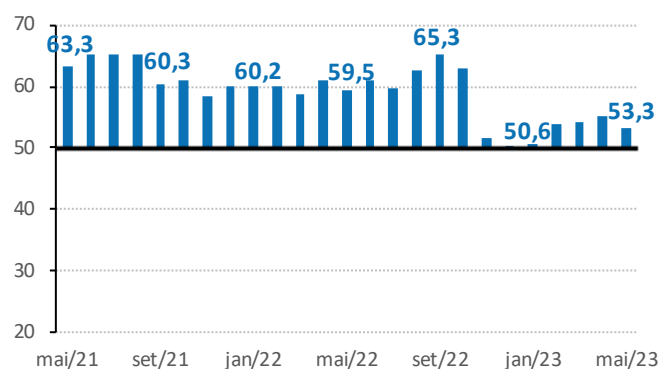


Composição do ICEI / MG - Índice (0 a 100 pontos)\*\*

#### Índice de condições atuais



#### Índice de expectativas



\*Valores acima de 50 pontos indicam confiança do empresário. Quanto mais acima de 50 pontos, maior e mais disseminada é a confiança.

\*\* Os índices de condições atuais e de expectativas variam no intervalo de 0 a 100 pontos, sendo que valores acima de 50 pontos indicam situação melhor e expectativa positiva, respectivamente.

	Indústria Geral			Pequeno Porte			Médio Porte			Grande Porte		
	mai/22	abr/23	mai/23	mai/22	abr/23	mai/23	mai/22	abr/23	mai/23	mai/22	abr/23	mai/23
ICEI	56,6	52,2	50,6	54,8	46,5	44,9	57,3	51,8	49,1	57,2	55,2	54,1
Condições Atuais <sup>1</sup>	50,9	46,1	45,1	46,9	36,2	36,9	51,7	46,5	45,1	52,5	50,8	49,1
Economia brasileira	47,7	37,8	38,2	45,2	27,5	31,3	49,6	41,5	39,0	47,9	40,9	41,1
Economia do estado	49,0	44,2	43,6	46,0	34,2	35,7	50,0	44,6	43,6	50,0	48,9	47,6
Empresa	52,2	48,7	47,1	47,6	38,8	38,6	52,7	48,2	47,0	54,3	53,8	51,4
Expectativas <sup>2</sup>	59,5	55,2	53,3	58,7	51,6	48,9	60,1	54,5	51,1	59,5	57,4	56,6
Economia brasileira	55,9	46,0	45,4	55,2	42,1	40,4	57,0	47,3	43,2	55,7	47,3	49,0
Economia do estado	56,6	52,9	51,6	55,6	49,2	46,7	57,0	52,7	49,6	56,8	54,9	55,1
Empresa	61,1	58,1	55,7	60,3	54,6	51,5	61,7	56,7	53,4	61,1	60,6	58,9

<sup>1</sup>Na comparação com os últimos seis meses.

<sup>2</sup>Para os próximos seis meses.

O ICEI varia no intervalo de 0 a 100 pontos. Valores acima de 50 pontos indicam confiança do empresário. Quanto mais acima de 50 pontos, maior e mais disseminada é a confiança. Os índices de condições atuais e de expectativas variam no intervalo de 0 a 100 pontos, sendo que valores acima de 50 pontos indicam situação melhor e expectativa positiva, respectivamente.



Perfil da amostra: 73 grandes empresas, 66 médias e 68 pequenas empresas.  
Período de coleta: de 2 a 10 de maio de 2023.



### Veja mais

Informações sobre série histórica e metodologia em:

[www.fiemg.com.br/produto/indice-de-confianca-do-empresario](http://www.fiemg.com.br/produto/indice-de-confianca-do-empresario)

# Ficha Técnica

**REALIZAÇÃO:**

FIEMG

Federação das Indústrias do Estado de Minas Gerais

**PRESIDENTE:**

Flávio Roscoe Nogueira

**RESPONSÁVEL TÉCNICO:**

Gerência de Economia e Finanças Empresariais

**GERENTE/ECONOMISTA-CHEFE:**

João Gabriel Pio

**COORDENAÇÃO:**

Daniela Araujo Costa Melo Muniz

**ANALISTAS:**

Ana Guaraciaba Gontijo

Geysa de Souza Silva

Júlia Silper Fonseca Pereira

*Esta publicação é elaborada com base em análises internas. Não nos responsabilizamos pelos resultados das decisões tomadas com base no conteúdo deste material.*