

### Construtores mineiros voltam a ficar confiantes em novembro

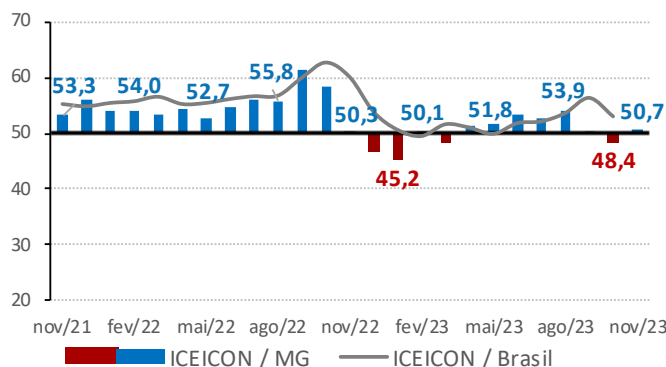
O Índice de Confiança do Empresário da Indústria da Construção de Minas Gerais (ICEICON-MG) aumentou 2,3 pontos ante outubro (48,4 pontos) e marcou 50,7 pontos em novembro. Os empresários do setor voltaram a mostrar confiança, com indicador maior que 50 pontos – limite entre falta de confiança e confiança. O índice foi 0,4 ponto superior ao apurado em novembro de 2022 (50,3 pontos) e ficou 0,3 ponto abaixo da sua média histórica (51 pontos). O ICEICON nacional cresceu 0,4 ponto frente a outubro (52,7 pontos) e registrou 53,1 pontos em novembro, mostrando que os empresários brasileiros seguiram confiantes, e em maior magnitude.

O ICEICON-MG é resultado da ponderação dos índices de condições atuais e de expectativas, que variam de 0 a 100 pontos. Valores acima de 50 pontos sinalizam percepção de melhora na situação atual e expectativa positiva para os próximos seis meses, respectivamente.

O componente de condições atuais caiu 0,7 ponto entre outubro (45,1 pontos) e novembro (44,4 pontos). O indicador sinalizou que os empresários perceberam piora na situação atual das economias brasileira e mineira, assim como de seus negócios. Comparativamente a novembro de 2022 (49,1 pontos), o índice diminuiu 4,7 pontos, sendo o menor para o mês em sete anos.

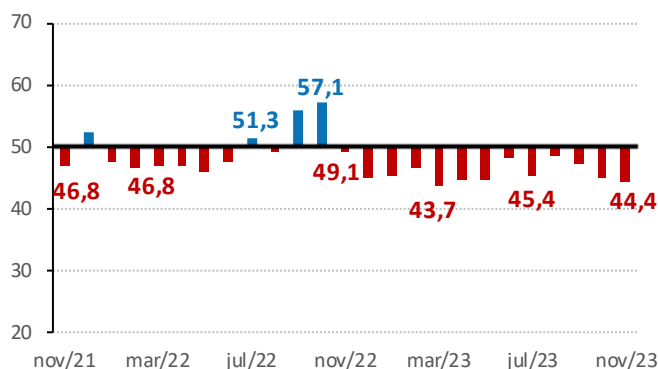
O componente de expectativas para os próximos seis meses aumentou 3,8 pontos frente a outubro (50 pontos), e marcou 53,8 pontos em novembro, sinalizando otimismo dos empresários mineiros. Ante novembro de 2022 (50,9 pontos), o índice aumentou 2,9 pontos.

Série histórica - Índice (0 a 100 pontos)\*

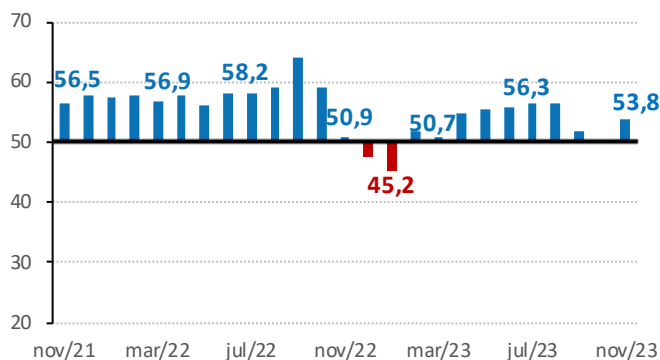


Composição do ICEICON/MG - Índice (0 a 100 pontos)\*\*

#### Índice de condições atuais



#### Índice de expectativas



\*Valores acima de 50 pontos indicam confiança do empresário. Quanto mais acima de 50 pontos, maior e mais disseminada é a confiança.

\*\* Os índices de condições atuais e de expectativas variam no intervalo de 0 a 100 pontos, sendo que valores acima de 50 pontos indicam situação melhor e expectativa positiva, respectivamente.

	nov/22	out/23	nov/23
ICEICON-MG	50,3	48,4	50,7
Condições Atuais <sup>1</sup>	49,1	45,1	44,4
Economia Brasileira	50,6	39,2	39,3
Economia do Estado	51,5	44,6	45,2
Empresa	48,0	46,7	45,4
Expectativas <sup>2</sup>	50,9	50,0	53,8
Economia Brasileira	44,4	39,6	44,4
Economia do Estado	52,2	48,7	51,6
Empresa	52,1	52,8	56,8

<sup>1</sup>Na comparação com os últimos seis meses.

<sup>2</sup>Para os próximos seis meses.

O ICEICON varia no intervalo de 0 a 100 pontos. Valores acima de 50 pontos indicam confiança do empresário. Quanto mais acima de 50 pontos, maior e mais disseminada é a confiança. Os índices de condições atuais e de expectativas variam no intervalo de 0 a 100 pontos, sendo que valores acima de 50 pontos indicam situação melhor e expectativa positiva, respectivamente.



Amostra: 44 empresas.

Período de coleta: de 1º a 13 de novembro de 2023.



### Veja mais

Informações sobre série histórica e metodologia em:

<https://www.fiemg.com.br/fiemg/area-de-interesse/estudos-economicos/indice-de-confianca-do-empresario-da-industria-da-construcao-iceicon-mg/>

# Ficha Técnica

**REALIZAÇÃO:**

*Federação das Indústrias do Estado de Minas Gerais - FIEMG*

**PRESIDENTE:**

*Flávio Roscoe Nogueira*

**SUPERINTENDENTE DE DESENVOLVIMENTO DA INDÚSTRIA:**

*Érika Morreale Diniz*

**RESPONSABILIDADE TÉCNICA:**

*Gerência de Economia e Finanças Empresariais*

**GERENTE/ECONOMISTA-CHEFE:**

*João Gabriel Pio*

**COORDENADORA:**

*Daniela Araujo Costa Melo Muniz*

**ANALISTAS:**

*Ana Guaraciaba Gontijo*

*Ellen Cristina Alves de Araújo*

*Geysa de Souza Silva*

*Esta publicação é elaborada com base em análises internas. Não nos responsabilizamos pelos resultados das decisões tomadas com base no conteúdo deste material.*