

### Desempenho da indústria da construção mineira é negativo em agosto

A Sondagem da Indústria da Construção de Minas Gerais de agosto mostrou recuo da atividade e do emprego pelo terceiro mês seguido. Em ambos os casos, o índice alcançado foi o menor para agosto em sete anos. Adicionalmente, as empresas do setor operaram com capacidade produtiva inferior à usual para o mês.

As expectativas para os próximos seis meses quanto ao nível de atividade, à compra de matérias-primas, aos novos empreendimentos e serviços e ao número de empregados foram as menores para setembro em cinco anos. As intenções de investimento recuaram em relação ao mês anterior, contudo, foram superiores às apuradas há um ano.

### DESEMPENHO DA INDÚSTRIA DA CONSTRUÇÃO MINEIRA EM AGOSTO DE 2023

#### Atividade e emprego da construção recuam pelo terceiro mês consecutivo

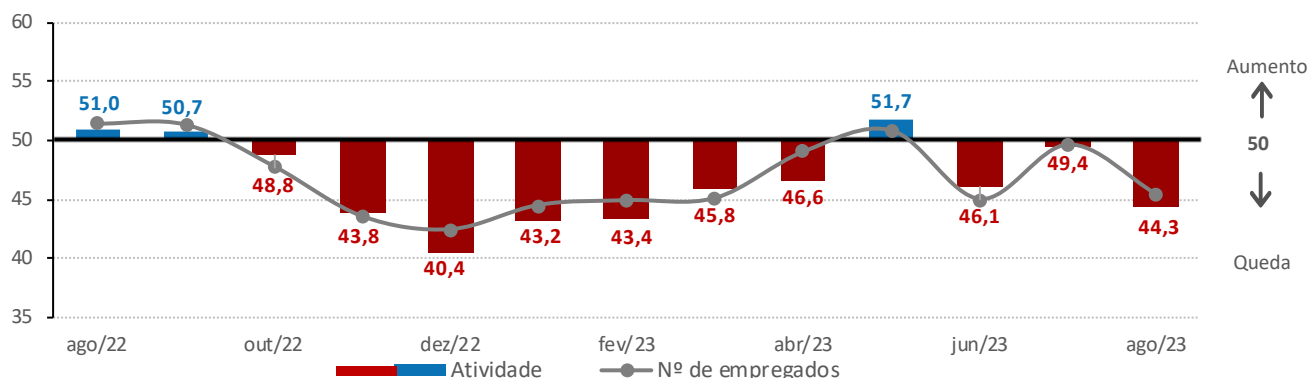
O índice de **atividade** da construção marcou 44,3 pontos em agosto e mostrou retração da atividade pelo terceiro mês consecutivo, ao ficar abaixo da linha divisória dos 50 pontos. Em relação ao apurado em julho (49,4 pontos), o indicador caiu 5,1 pontos e, ante o verificado em agosto de 2022 (51 pontos), decresceu 6,7 pontos, sendo o menor para o mês em sete anos.

O índice de **atividade em relação à usual** registrou 40,7 pontos em agosto e sinalizou nível de atividade inferior ao habitual para o mês, ao continuar abaixo dos 50 pontos. O indicador foi 4 pontos inferior ao observado em julho (44,7 pontos) e 6,7 pontos abaixo do verificado em agosto de 2022 (47,4 pontos).

O índice de evolução do **número de empregados** marcou 45,4 pontos em agosto, mostrando recuo do emprego pelo terceiro mês seguido. Na comparação com o apurado em julho (49,7 pontos), o indicador diminuiu 4,3 pontos e, frente ao observado em agosto de 2022 (51,5 pontos), caiu 6,1 pontos, sendo o mais baixo para o mês em sete anos.

#### Evolução da atividade e do número de empregados

Índice de difusão (0 a 100 pontos)\*



\*Valores acima de 50 pontos indicam crescimento da atividade e do número de empregados frente ao mês anterior.

### EXPECTATIVAS DA INDÚSTRIA DA CONSTRUÇÃO MINEIRA EM SETEMBRO DE 2023

#### Expectativas para os próximos seis meses são majoritariamente negativas

O índice de **nível de atividade** nos próximos seis meses registrou 50,2 pontos em setembro. O indicador ficou acima dos 50 pontos – linha divisória entre queda e aumento – mostrando perspectiva de expansão da atividade pelo quarto mês seguido, contudo em menor intensidade. Ante o apurado em agosto (55,5 pontos), o índice diminuiu 5,3 pontos e, na comparação com o verificado em setembro de 2022 (56,8 pontos), o indicador recuou 6,6 pontos.

O índice de **compras de insumos e matérias-primas** marcou 49,1 pontos em setembro. Com esse resultado, o indicador voltou a sinalizar perspectiva de redução das compras de insumos e matérias-primas nos próximos seis meses, após ficar acima dos 50 pontos durante quatro meses seguidos. O índice caiu 5,1 pontos frente ao observado em agosto (54,2 pontos) e 6,3 pontos ante o verificado em setembro de 2022 (55,4 pontos).

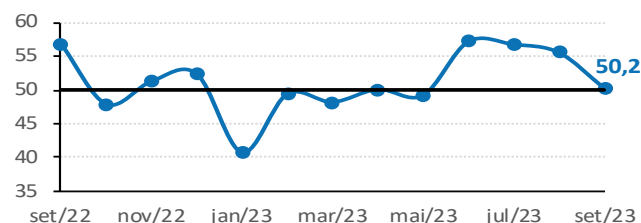
O indicador de **novos empreendimentos e serviços** registrou 48,6 pontos em setembro. O índice – inferior aos 50 pontos – mostrou perspectiva de redução de novos empreendimentos e serviços no curto prazo, após mostrar expectativas de crescimento por quatro meses consecutivos. Frente ao apurado em agosto (54,2 pontos), o indicador recuou 5,6 pontos e, ante o observado em setembro de 2022 (55,1 pontos), o índice caiu 6,5 pontos.

O indicador de evolução do **número de empregados** marcou 49,5 pontos em setembro, mostrando perspectiva de retração no emprego nos próximos seis meses. Vale ressaltar que nos quatro meses anteriores o índice sinalizou expectativa de aumento do pessoal empregado. O indicador decresceu 7,4 pontos em relação ao apurado em agosto (56,9 pontos) e 4,6 pontos ante o registrado em setembro de 2022 (54,1 pontos).

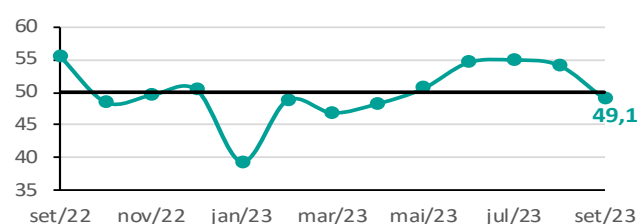
#### Intenções de investimento recuam em setembro

O índice de **intenção de investimento** registrou 43,7 pontos em setembro, redução de 2,9 pontos frente a agosto (46,6 pontos). Contudo, frente a setembro de 2022 (42,6 pontos), o indicador avançou 1,1 ponto.

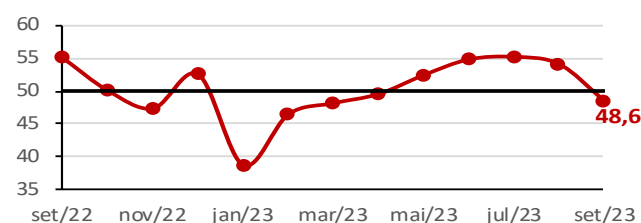
Índices de expectativa - Índice de difusão (0 a 100 pontos)<sup>1</sup>



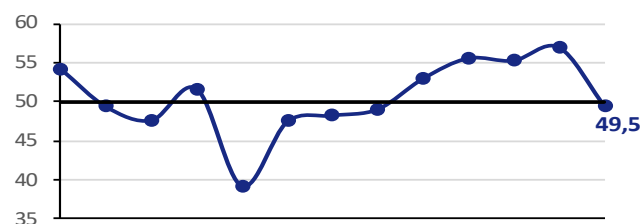
—●— Nível de Atividade



—●— Matéria-Prima

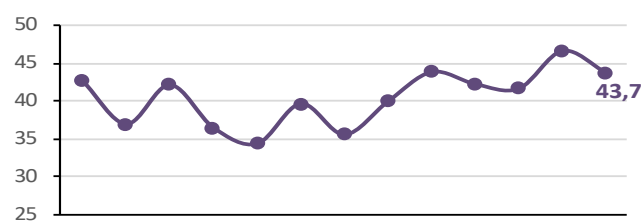


—●— Empreendimentos



—●— Emprego

Intenção de investimento - Índice de difusão (0 a 100 pontos)<sup>2</sup>



—●— Investimento

<sup>1</sup>Índices variam de 0 a 100 pontos. Valores acima de 50 pontos indicam expectativa de crescimento.

<sup>2</sup>Índice varia de 0 a 100 pontos. Quanto maior o índice, maior a propensão a investir do empresário da construção.

### DESEMPENHO DA INDÚSTRIA DA CONSTRUÇÃO

	ago/22	jul/23	ago/23
Nível de atividade <sup>1</sup>	51,0	49,4	44,3
Nível de atividade em relação ao usual <sup>2</sup>	47,4	44,7	40,7
Número de empregados <sup>1</sup>	51,5	49,7	45,4

<sup>1</sup>Os índices variam no intervalo de 0 a 100 pontos. Valores acima de 50 pontos indicam aumento do nível de atividade e do número de empregados.

<sup>2</sup>O índice varia no intervalo de 0 a 100 pontos. Valores acima de 50 pontos indicam atividade acima do usual.

### EXPECTATIVAS DA INDÚSTRIA DA CONSTRUÇÃO

	set/22	ago/23	set/23
Nível de atividade <sup>3</sup>	56,8	55,5	50,2
Compra de insumos e matérias-primas <sup>3</sup>	55,4	54,2	49,1
Número de empregados <sup>3</sup>	54,1	56,9	49,5
Novos empreendimentos e serviços <sup>3</sup>	55,1	54,2	48,6
Intenção de Investimento <sup>4</sup>	42,6	46,6	43,7

<sup>3</sup>Os índices variam no intervalo de 0 a 100 pontos. Valores acima de 50 pontos indicam expectativas de aumento do nível de atividade, da compra de insumos e matérias-primas, dos novos empreendimentos e serviços e do número de empregados.

<sup>4</sup>O índice varia de 0 a 100 pontos. Quanto maior o índice, maior a propensão a investir dos empresários da construção.



Amostra: 41 empresas.  
Período de coleta: de 1º a 13 de setembro de 2023.



Veja mais  
Informações sobre série histórica e metodologia em:  
<https://www7.fiemg.com.br/produto/sondagem-da-industria-da-construcao-de-minas-gerais>

# Ficha Técnica

**REALIZAÇÃO:**

*Federação das Indústrias do Estado de Minas Gerais - FIEMG*

**PRESIDENTE:**

*Flávio Roscoe Nogueira*

**SUPERINTENDENTE DE DESENVOLVIMENTO DA INDÚSTRIA:**

*Érika Morreale Diniz*

**RESPONSABILIDADE TÉCNICA:**

*Gerência de Economia e Finanças Empresariais*

**GERENTE/ECONOMISTA-CHEFE:**

*João Gabriel Pio*

**COORDENADORA:**

*Daniela Araujo Costa Melo Muniz*

**ANALISTAS:**

*Ana Guaraciaba Gontijo*

*Ellen Cristina Alves de Araújo*

*Geysa de Souza Silva*

*Esta publicação é elaborada com base em análises internas. Não nos responsabilizamos pelos resultados das decisões tomadas com base no conteúdo deste material.*