

Confiança da indústria mineira é menos intensa em dezembro

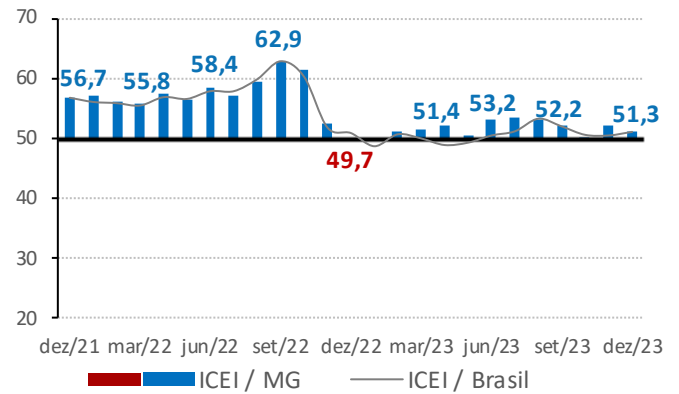
O Índice de Confiança do Empresário Industrial (ICEI) apresentou uma queda de 0,7 ponto em relação a novembro (52 pontos), marcando 51,3 pontos em dezembro. Mesmo com essa retração, os industriais mineiros mantiveram sua confiança pelo 11º mês consecutivo, tendo em vista que o índice permaneceu acima dos 50 pontos – limite entre falta de confiança e confiança. A manutenção da confiança ao longo do ano foi explicada pelo otimismo dos industriais para os próximos seis meses, em um contexto de evolução do ambiente macroeconômico que superou as expectativas, impulsionando as perspectivas de crescimento para 2023. Contudo, esse otimismo foi menos intenso e disseminado em dezembro, tendo em vista as incertezas com relação à continuidade da melhora das variáveis macroeconômicas. Frente a dezembro de 2022 (49,7 pontos), o indicador avançou 1,6 ponto. Vale ressaltar, contudo, que o índice ficou 1,5 ponto abaixo da sua média histórica, de 52,8 pontos. O ICEI nacional cresceu 0,6 ponto na comparação com novembro (50,4 pontos) e atingiu 51 pontos em dezembro, sinalizando que os empresários brasileiros seguem confiantes.

O cálculo do ICEI resulta da ponderação dos índices de condições atuais e de expectativas, que variam de 0 a 100 pontos. Valores acima de 50 pontos indicam percepção de situação atual mais favorável em relação aos seis meses anteriores e expectativa positiva para os próximos seis meses, respectivamente.

O componente de condições atuais aumentou 0,8 ponto ante novembro (46,1 pontos), registrando 46,9 pontos em dezembro. Apesar dessa elevação, o índice seguiu mostrando percepção de piora nas condições econômicas do país, do estado e dos negócios pelo 13º mês consecutivo, de acordo com os empresários mineiros. Na comparação com dezembro de 2022 (48,4 pontos), o indicador diminuiu 1,5 ponto, alcançando seu menor valor para o mês em sete anos.

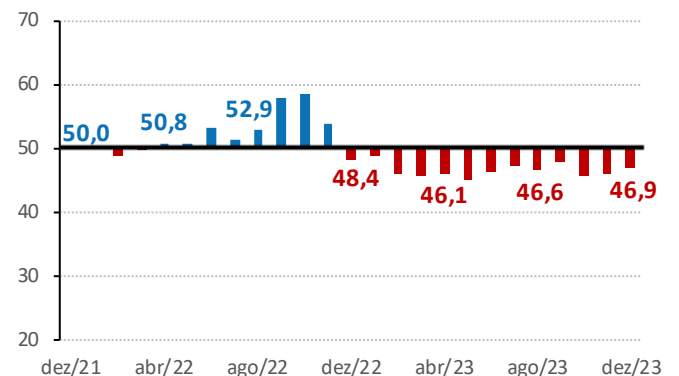
Quanto ao componente de expectativas, observou-se uma queda de 1,4 ponto frente a novembro (54,9 pontos), resultando em 53,5 pontos em dezembro. O índice permaneceu acima dos 50 pontos pelo 42º mês seguido, refletindo as perspectivas positivas dos empresários para os próximos seis meses. Esse otimismo, contudo, foi menos intenso que o verificado em novembro. Em relação a dezembro de 2022 (50,4 pontos), o indicador aumentou 3,1 pontos.

Série histórica - Índice (0 a 100 pontos)*

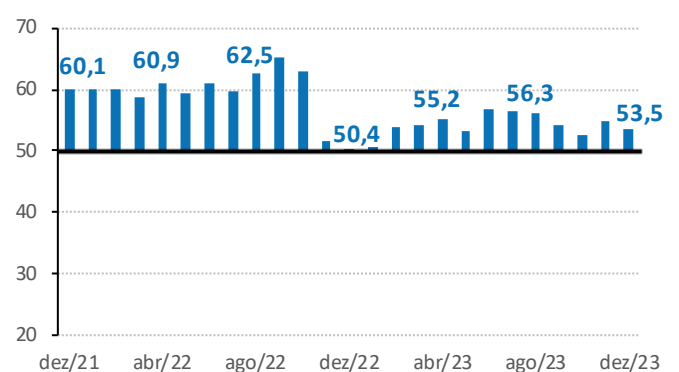


Composição do ICEI / MG - Índice (0 a 100 pontos)**

Índice de condições atuais



Índice de expectativas



*Valores acima de 50 pontos indicam confiança do empresário. Quanto mais acima de 50 pontos, maior e mais disseminada é a confiança.

** Os índices de condições atuais e de expectativas variam no intervalo de 0 a 100 pontos, sendo que valores acima de 50 pontos indicam situação melhor e expectativa positiva, respectivamente.

	Indústria Geral			Pequeno Porte			Médio Porte			Grande Porte		
	dez/22	nov/23	dez/23	dez/22	nov/23	dez/23	dez/22	nov/23	dez/23	dez/22	nov/23	dez/23
ICEI	49,7	52,0	51,3	45,5	46,5	48,4	51,2	49,9	49,5	51,1	55,7	53,6
Condições Atuais ¹	48,4	46,1	46,9	46,2	39,2	43,3	49,9	43,2	45,1	48,7	51,1	49,7
Economia brasileira	46,3	40,7	40,6	42,6	32,5	35,2	48,1	39,7	40,7	47,1	45,3	43,3
Economia do estado	48,4	44,5	44,8	45,3	36,0	41,5	49,6	43,0	44,4	49,3	49,6	46,7
Empresa	48,9	47,9	49,1	47,3	41,7	45,8	50,4	44,1	46,4	48,9	52,9	52,1
Expectativas ²	50,4	54,9	53,5	45,2	50,2	51,0	51,8	53,3	51,7	52,3	58,0	55,6
Economia brasileira	43,1	47,7	45,8	37,1	41,7	40,7	43,8	48,2	46,0	45,7	50,4	48,3
Economia do estado	48,4	52,0	50,2	43,4	45,2	46,6	48,8	51,1	50,0	50,7	55,8	52,1
Empresa	52,8	57,4	56,2	47,7	53,5	54,7	54,6	55,1	53,6	54,3	60,5	58,3

¹Na comparação com os últimos seis meses.

²Para os próximos seis meses.

O ICEI varia no intervalo de 0 a 100 pontos. Valores acima de 50 pontos indicam confiança do empresário. Quanto mais acima de 50 pontos, maior e mais disseminada é a confiança. Os índices de condições atuais e de expectativas variam no intervalo de 0 a 100 pontos, sendo que valores acima de 50 pontos indicam situação melhor e expectativa positiva, respectivamente.



Perfil da amostra: 60 grandes empresas, 62 médias e 59 pequenas empresas.
Período de coleta: de 1 a 11 de dezembro de 2023.



Veja mais

Informações sobre série histórica e metodologia em:

www.fiemg.com.br/fiemg/area-de-interesse/estudos-economicos/indice-de-confianca-do-empresario-industrial-de-minas-gerais-icei/

Ficha Técnica

REALIZAÇÃO:

Federação das Indústrias do Estado de Minas Gerais - FIEMG

PRESIDENTE:

Flávio Roscoe Nogueira

SUPERINTENDENTE DE DESENVOLVIMENTO DA INDÚSTRIA:

Érika Morreale Diniz

RESPONSABILIDADE TÉCNICA:

Gerência de Economia e Finanças Empresariais

GERENTE/ECONOMISTA-CHEFE:

João Gabriel Pio

COORDENADORA:

Daniela Araujo Costa Melo Muniz

ANALISTAS:

Ana Guaraciaba Gontijo

Ellen Cristina Alves de Araújo

Geysa de Souza Silva

Esta publicação é elaborada com base em análises internas. Não nos responsabilizamos pelos resultados das decisões tomadas com base no conteúdo deste material.