



ESTRUTURA SETORIAL

SETOR E SEUS SEGMENTOS – MINAS GERAIS

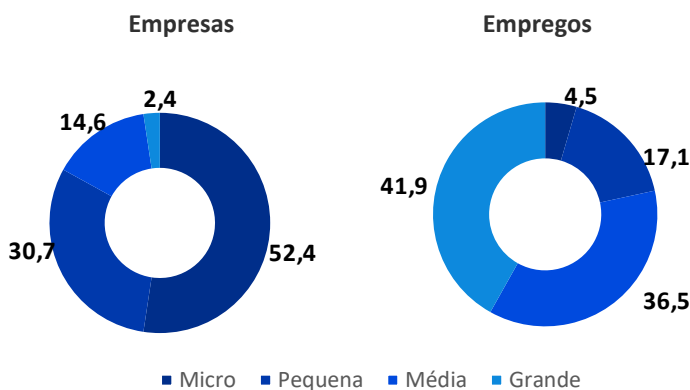
| Segmentos | Empresas (2022) | Empregos (2022) | RLV (R\$ milhões) (2020) | VBP (R\$ milhões) (2020) | VTI (R\$ milhões) (2020) | Exportações (US\$ 1.000) (2022) |
|--|-----------------|-----------------|--------------------------|--------------------------|--------------------------|---------------------------------|
| Equipamentos de Informática e Periféricos | 52 | 4.279 | 5.329,9 | 5.643,4 | 1.011,4 | 3.285,5 |
| Componentes Eletrônicos | 93 | 4.158 | 192,6 | 195,6 | 100,9 | 6.571,1 |
| Aparelhos de Medidas, Teste e Controle | 90 | 1.918 | 1.064,8 | 1.066,9 | 435,0 | 38.989,7 |
| Equipamentos de Comunicação | 46 | 1.273 | 1.464,4 | 1.562,9 | 245,4 | 3.105,2 |
| Aparelhos Eletromédicos e Eletroterapêuticos | 35 | 1.126 | 471,2 | 476,5 | 236,9 | 7.512,9 |
| Aparelhos de Áudio e Vídeo | 17 | 773 | 242,1 | 243,3 | 74,7 | 5.389,9 |
| Equipamentos e Instrumentos ópticos | 3 | 5 | - | - | - | 47,3 |
| Mídias Virgens, Magnéticas e ópticas | 0 | 0 | - | - | - | 820,3 |
| Total Equipamentos Eletroeletrônicos | 336 | 13.532 | 8.765,0 | 9.188,5 | 2.104,4 | 65.721,8 |
| Representatividade Total Indústria Geral | 0,8% | 1,5% | 1,4% | 1,5% | 0,8% | 0,2% |

EMPRESAS E EMPREGOS – EQUIPAMENTOS ELETROELETRÔNICOS – MINAS GERAIS

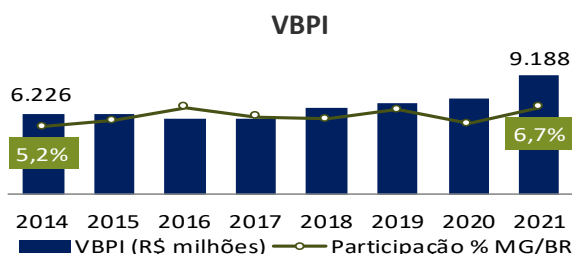


Fonte: Registro Anual de Informações Sociais – Ministério do Trabalho e Emprego

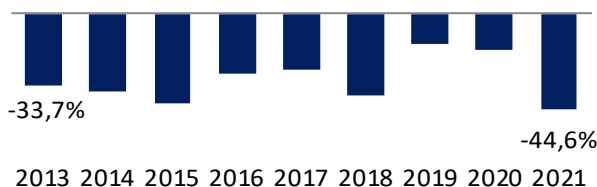
PORTES - %



VBPI E PRODUTIVIDADE DO TRABALHO



Diferencial de produtividade – MG/BR



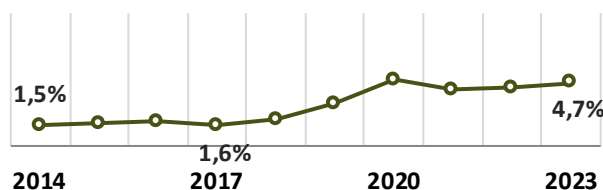
SETOR EXTERNO

Balança Comercial – US\$ milhões

| | 2022 | 2023 | Var. % 22/23 |
|------------|----------|----------|--------------|
| Exportação | 65,7 | 74,2 | 13,0% |
| Importação | 2.055,5 | 1.824,6 | -11,2% |
| Saldo | -1.989,8 | -1.750,4 | - |

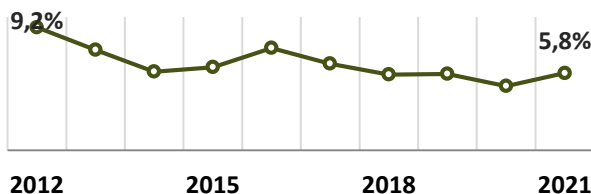
Fonte: Comex Stat – Ministério do Desenvolvimento, Indústria, Comércio e Serviços

Part. Exportações % MG/BR



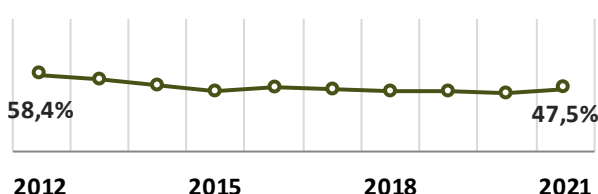
COEFICIENTES DE ABERTURA COMERCIAL - BRASIL

Coefficiente de Exportações



Fonte: CNI

Coefficiente de Penetração das Importações



DESTINOS DAS EXPORTAÇÕES

| | | | | |
|-----------|----------------|---------|--------|---------|
| Argentina | Estados Unidos | Polônia | França | Malásia |
| 46,8 % | 11,3 % | 6,5 % | 4,7 % | 2,9% |

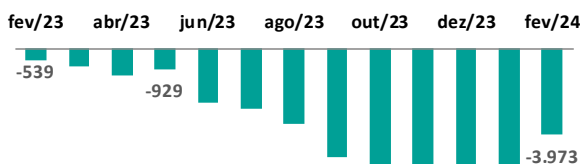
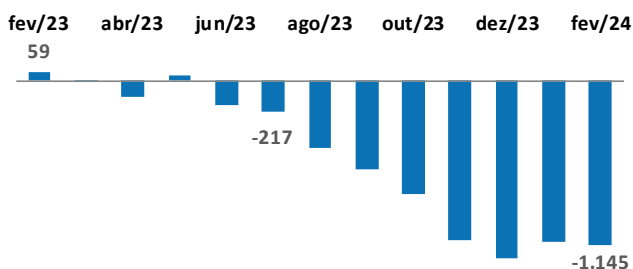
Fonte: Comex Stat – Ministério do Desenvolvimento, Indústria, Comércio e Serviços



DESEMPENHO RECENTE

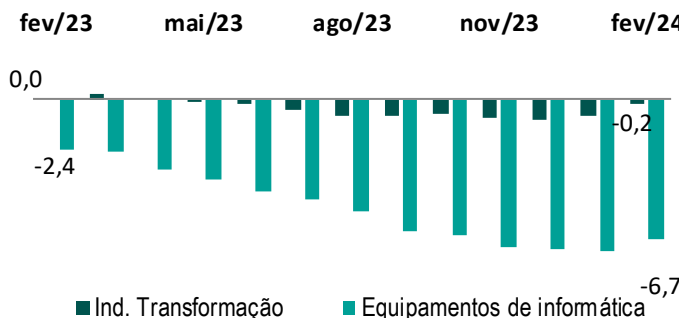


SALDO DE EMPREGOS – ACUMULADO EM 12 MESES



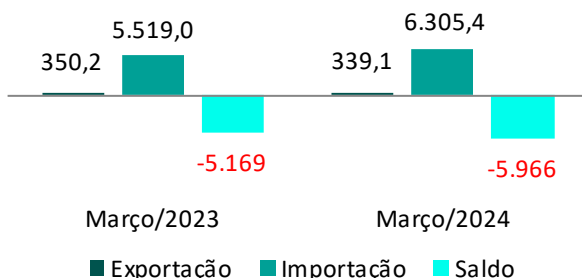
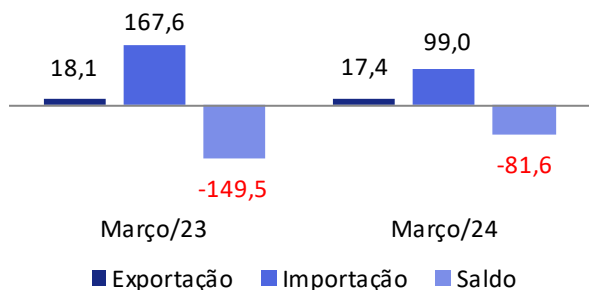
Fonte: CAGED/Ministério do Trabalho e Emprego

PRODUÇÃO FÍSICA – VARIAÇÃO % EM 12 MESES



Fonte: Pesquisa Industrial Mensal - IBGE

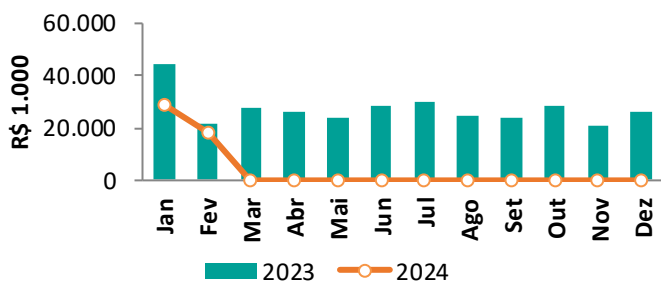
BALANÇA COMERCIAL – ACUMULADO NO ANO* – US\$ MILHÕES



Fonte: Comex Stat – Ministério do Desenvolvimento, Indústria, Comércio e Serviços

ARRECADAÇÃO DE ICMS

Arrecadação de ICMS mensal



Acumulado janeiro-fevereiro

| ANO | R\$ MILHÕES |
|------------------|-------------|
| 2023 | 65,99 |
| 2024 | 46,87 |
| Var. % 2024/2023 | -28,98% |

Fonte: Secretária de Estado de Fazenda (SEF/MG)



GLOSSÁRIO

ARRECADAÇÃO DE ICMS – Soma da receita de Imposto sobre Circulação de Mercadorias e Serviços (ICMS) do setor. Disponibilizado pela Secretaria de Estado da Fazenda de Minas Gerais. Valores reais, corrigidos pelo Índice Nacional de Preços ao Consumidor Amplo (IPCA), tendo o último mês de divulgação como base.

BALANÇA COMERCIAL – Saldo em US\$ das exportações e importações de produtos do setor no período analisado. Disponibilizado pelo Ministério da Economia.

COEFICIENTE DE EXPORTAÇÃO – Mede a importância das vendas externas para o setor, em percentual e é disponibilizado pela Confederação Nacional da Indústria (CNI).

COEFICIENTE DE PENETRAÇÃO DAS IMPORTAÇÕES – Mede a participação de importados no consumo aparente, definido como a parcela da produção doméstica destinada ao mercado interno acrescido das importações. Disponibilizado pela Confederação Nacional da Indústria (CNI).

PORTES DAS EMPRESAS – Calculado com base no número de empregados, segundo critério do Instituto Brasileiro de Geografia e Estatística (IBGE), sendo: Micro – de 1 a 9 empregados; Pequena – de 10 a 49 empregados; Média – de 50 a 249 empregados; Grande – Acima de 250 empregados

PRODUÇÃO FÍSICA INDUSTRIAL – Indicador calculado pelo Instituto Brasileiro de Geografia e Estatística (IBGE) que permite acompanhar a evolução do produto industrial dos setores da indústria extrativa e de transformação.

PRODUTIVIDADE DO TRABALHO – Valor da Transformação Industrial dividido pelo Pessoal Ocupado do setor em Minas Gerais e o Valor da Transformação Industrial dividido pelo Pessoal Ocupado do setor no Brasil. Representa o diferencial de produtividade de Minas Gerais em relação ao Brasil.

SALDO DE EMPREGOS – Saldo líquido de contratações e demissões do setor, calculado pelo Cadastro Geral de Empregados e Desempregados (CAGED), disponibilizado pela Secretaria Especial de Previdência e Trabalho do Ministério da Economia.

RECEITA LÍQUIDA DE VENDAS (RLV) – Receita bruta total (proveniente da venda de produtos e serviços industriais e da prestação de serviços não industriais) menos o total das deduções (vendas canceladas e descontos, impostos e contribuições incidentes sobre as vendas e serviços). Valores reais, corrigidos pelo Índice de Preços ao Produtor Amplo – Disponibilidade Interna (IPA – DI) da Fundação Getúlio Vargas, tendo o ano de 2018 como base.

VALOR BRUTO DA PRODUÇÃO INDUSTRIAL (VBPI) – Compreende a totalidade das transferências realizadas mais as vendas efetuadas pela unidade mais as variações dos estoques de: produtos fabricados pela unidade; produtos em curso de fabricação; e produtos fabricados por outras unidades da mesma. Valores reais, corrigidos pelo Índice de Preços ao Produtor Amplo – Disponibilidade Interna (IPA – DI) da Fundação Getúlio Vargas, tendo o ano de 2018 como base.

VALOR DA TRANSFORMAÇÃO INDUSTRIAL (VTI) – Corresponde à diferença entre o valor bruto da produção industrial (VBPI) e o custo com as operações industriais (COI). Valores reais, corrigidos pelo Índice de Preços ao Produtor Amplo – Disponibilidade Interna (IPA – DI) da Fundação Getúlio Vargas, tendo o ano de 2018 como base.