

Construtores mineiros seguem confiantes pelo quinto mês

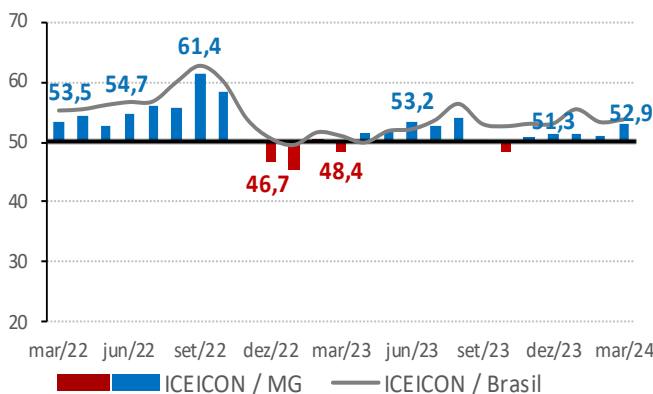
O Índice de Confiança do Empresário da Indústria da Construção de Minas Gerais (ICEICON-MG) marcou 52,9 pontos em março, e sinalizou confiança dos construtores mineiros pelo quinto mês consecutivo, com indicador maior que 50 pontos – limite entre falta de confiança e confiança. O índice cresceu 2 pontos em relação a fevereiro (50,9 pontos) – em razão da melhora nas expectativas para os próximos seis meses – e aumentou 4,5 pontos ante março de 2023 (48,4 pontos). Adicionalmente, o indicador ficou 1,9 ponto acima de sua média histórica (51 pontos). O ICEICON nacional apresentou pequeno avanço de 0,4 ponto entre fevereiro (53,4 pontos) e março (53,8 pontos), mostrando uma confiança mais intensa e disseminada entre os construtores brasileiros.

O ICEICON-MG é resultado da ponderação dos índices de condições atuais e de expectativas, que variam de 0 a 100 pontos. Valores acima de 50 pontos sinalizam percepção de melhora na situação atual e expectativa positiva para os próximos seis meses, respectivamente.

O componente de condições atuais marcou 46,8 pontos em março, e sinalizou uma percepção de piora das condições atuais pelo 17º mês seguido, ao ficar abaixo da linha divisória de 50 pontos. O índice recuou 1,1 ponto em relação a fevereiro (47,9 pontos), e foi 3,1 pontos superior ao registrado em março de 2023 (43,7 pontos).

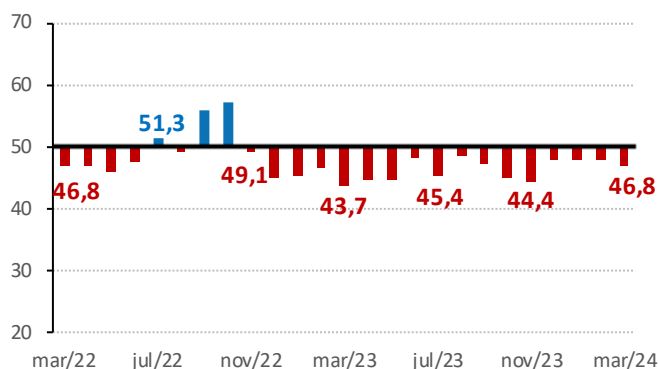
O componente de expectativas registrou 55,9 pontos em março, e mostrou que os construtores mineiros estão mais otimistas para os próximos seis meses. O índice avançou 3,5 pontos na comparação com fevereiro (52,4 pontos) e 5,2 pontos ante março de 2023 (50,7 pontos).

Série histórica - Índice (0 a 100 pontos)*

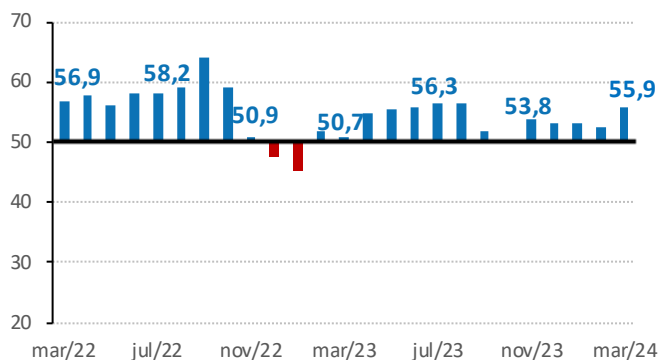


Composição do ICEICON/MG - Índice (0 a 100 pontos)**

Índice de condições atuais



Índice de expectativas



*Valores acima de 50 pontos indicam confiança do empresário. Quanto mais acima de 50 pontos, maior e mais disseminada é a confiança.

**Os índices de condições atuais e de expectativas variam no intervalo de 0 a 100 pontos, sendo que valores acima de 50 pontos indicam situação melhor e expectativa positiva, respectivamente.

	mar/23	fev/24	mar/24
ICEICON-MG	48,4	50,9	52,9
Condições Atuais ¹	43,7	47,9	46,8
Economia Brasileira	38,2	44,2	45,0
Economia do Estado	47,7	49,5	50,3
Empresa	44,0	48,5	46,4
Expectativas ²	50,7	52,4	55,9
Economia Brasileira	40,8	47,8	51,5
Economia do Estado	48,3	51,8	57,6
Empresa	53,8	53,7	56,5

¹Na comparação com os últimos seis meses.

²Para os próximos seis meses.

O ICEICON varia no intervalo de 0 a 100 pontos. Valores acima de 50 pontos indicam confiança do empresário. Quanto mais acima de 50 pontos, maior e mais disseminada é a confiança. Os índices de condições atuais e de expectativas variam no intervalo de 0 a 100 pontos, sendo que valores acima de 50 pontos indicam situação melhor e expectativa positiva, respectivamente.



Amostra: 39 empresas.
Período de coleta: de 1º a 11 de março de 2024.



Veja mais

Informações sobre série histórica e metodologia em:
www.fiemg.com.br/fiemg/area-de-interesse/estudos-economicos/indice-de-confianca-do-empresario-da-industria-da-construcao-iceicon-mg/

Ficha Técnica

REALIZAÇÃO:

Federação das Indústrias do Estado de Minas Gerais - FIEMG

PRESIDENTE:

Flávio Roscoe Nogueira

SUPERINTENDENTE DE DESENVOLVIMENTO DA INDÚSTRIA:

Érika Morreale Diniz

RESPONSABILIDADE TÉCNICA:

Gerência de Economia e Finanças Empresariais

GERENTE/ECONOMISTA-CHEFE:

João Gabriel Pio

COORDENADORA:

Daniela Araujo Costa Melo Muniz

ANALISTAS:

Ana Guaraciaba Gontijo

Ellen Cristina Alves de Araújo

Geysa de Souza Silva

Esta publicação é elaborada com base em análises internas. Não nos responsabilizamos pelos resultados das decisões tomadas com base no conteúdo deste material.