



Março/2024

**PAINEL REGIONAL DA INDÚSTRIA MINEIRA
REGIONAIS FIEMG**

Rio Doce

FIEMG

Objetivo

Prover informações econômicas básicas sobre a caracterização da indústria no Estado de Minas Gerais e nas Regionais FIEMG.

Permitir uma análise comparativa da evolução e desempenho entre as regiões do estado.

Ficha Técnica

Elaboração: Gerência de Economia e Finanças Empresariais

Dúvidas e sugestões: gec@fiemg.com.br

Atualização bases de dados: Mensalmente, com os últimos dados disponíveis para cada indicador.

Observação: Documento focado na compilação de dados econômicos, extraídos de fontes oficiais, não tendo como objetivo a disponibilização de análises econômicas. Os dados da indústria compreendem as atividades da Indústria Extrativa, Indústria de Transformação, SIUP (Serviços Industriais de Utilidade Pública) e Construção Civil.

Índice

Perfil Econômico

**Características Empresariais e
Mercado de Trabalho**

Estrutura Industrial

Desempenho Recente

Municípios da Regional

Nº	Município	Nº	Município	Nº	Município	Nº	Município
1	Água Boa	24	Engenheiro Caldas	47	Mantena	70	Santa Rita do Itueto
2	Águas Formosas	25	Fernandes Tourinho	48	Marilac	71	São Félix de Minas
3	Aimorés	26	Franciscópolis	49	Materlândia	72	São Geraldo da Piedade
4	Alpercata	27	Frei Gaspar	50	Mathias Lobato	73	São Geraldo do Baixo
5	Alvarenga	28	Frei Inocência	51	Mendes Pimentel	74	São João do Manteninha
6	Ataléia	29	Frei Lagonegro	52	Mutum	75	São João Evangelista
7	Bertópolis	30	Fronteira dos Vales	53	Nacip Raydan	76	São José da Safira
8	Braúnas	31	Galiléia	54	Nanuque	77	São José do Divino
9	Campanário	32	Goiabeira	55	Nova Belém	78	São José do Jacuri
10	Cantagalo	33	Gonzaga	56	Nova Módica	79	São Pedro do Suaçuí
11	Capitão Andrade	34	Governador Valadares	57	Novo Oriente de Minas	80	São Sebastião do Maranhão
12	Carlos Chagas	35	Guanhães	58	Ouro Verde de Minas	81	Sardoá
13	Carmésia	36	Ipanema	59	Paulistas	82	Senhora do Porto
14	Catuji	37	Itabirinha	60	Pavão	83	Serra dos Aimorés
15	Central de Minas	38	Itaipé	61	Peçanha	84	Setubinha
16	Conceição de Ipanema	39	Itambacuri	62	Pescador	85	Sobralia
17	Conselheiro Pena	40	Itanhomi	63	Pocrane	86	Taparuba
18	Coroaci	41	Itueta	64	Poté	87	Teófilo Otoni
19	Crisólita	42	Jampruca	65	Resplendor	88	Tumiritinga
20	Cuparaque	43	José Raydan	66	Sabinópolis	89	Umburatiba
21	Divino das Laranjeiras	44	Ladainha	67	Santa Efigênia de Minas	90	Virginópolis
22	Divinolândia de Minas	45	Machacalis	68	Santa Helena de Minas	91	Virgolândia
23	Dores de Guanhães	46	Malacacheta	69	Santa Maria do Suaçuí		



1. Perfil Econômico

Perfil Econômico

Síntese de Indicadores

Regional Rio Doce	Indicadores
Número de Municípios	91
População – 2022	1.169.281
PIB (R\$ Bilhões) – 2021	23,6
Valor Agregado Indústria (R\$ Bilhões) – 2021	2,9
ICMS Economia (R\$ Milhões) – 2023	508,1
Exportação Economia (US\$ Milhões) – 2023	213,6
Exportação Indústria (US\$ Milhões) – 2023	212,5
Importação Economia (US\$ Milhões) – 2023	29,2
Importação Economia (US\$ Milhões) – 2023	28,9
PIB <i>per capita</i> (R\$) – 2021	18.822

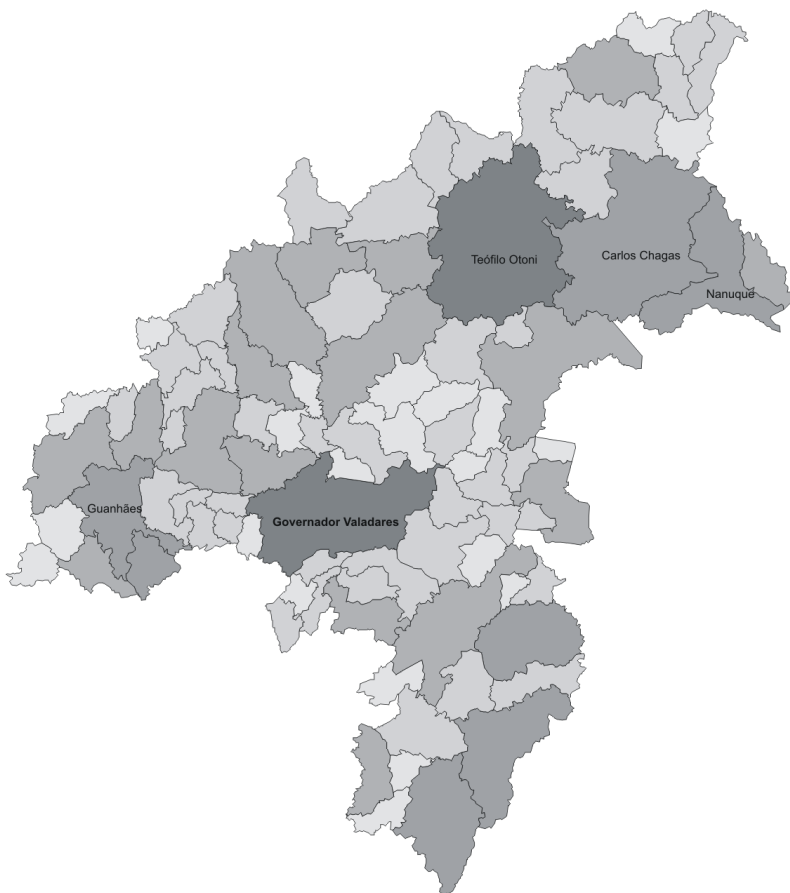
Nota: Valor Agregado: Valor que a atividade agrega aos bens e serviços consumidos no seu processo produtivo. É a contribuição ao Produto Interno Bruto pela atividade econômica, obtida pela diferença entre o valor de produção e o consumo intermediário absorvido por essa atividade.

Fonte: Censo (2022), Contas Regionais - IBGE, Evolução Anual da Arrecadação - SEF/MG, Comex Stat – Ministério da Ind. Comércio e Serv.

Elaboração: Gerência de Economia e Finanças Empresariais

Perfil Econômico

PIB e Valor Agregado Industrial Municipal e Regional - 2021



PIB Regional: R\$ 23,6 bilhões

2,8% do PIB de Minas Gerais

Valor Agregado Industrial

R\$ 2,9 bilhões

1,1% do VA Industrial de Minas Gerais

Part. no VA Ind. da Regional	
Município	Part. %
Governador Valadares	29,3%
Teófilo Otoni	12,7%
Guanhães	7,9%

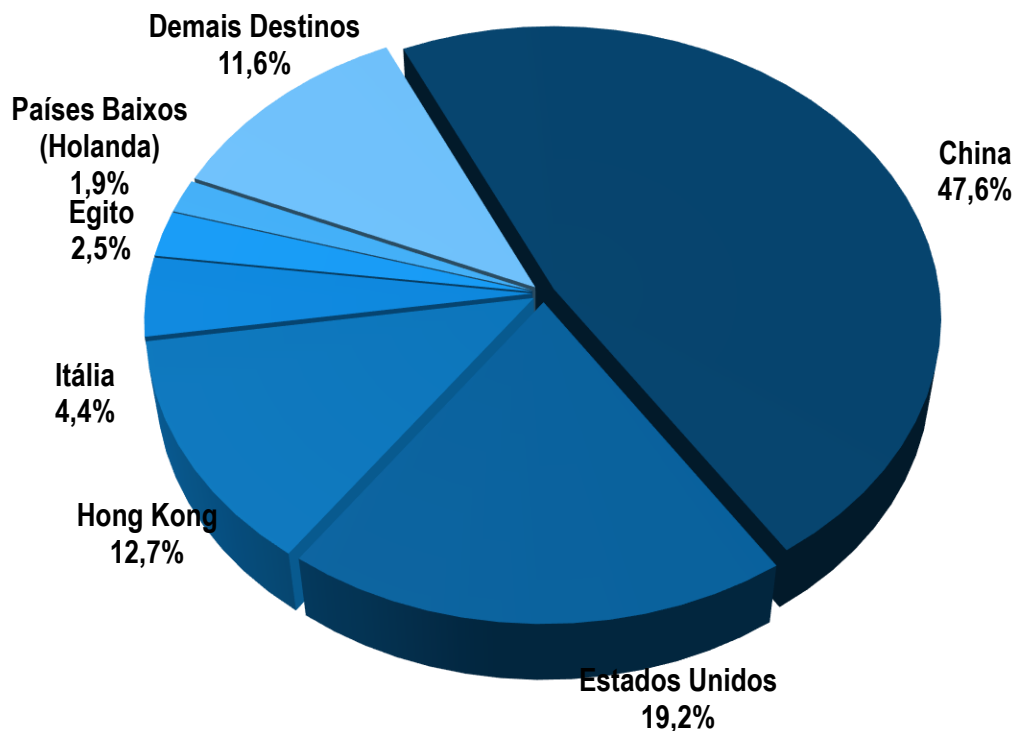
Nota: Valor Agregado: Valor que a atividade agrega aos bens e serviços consumidos no seu processo produtivo. É a contribuição ao Produto Interno Bruto pela atividade econômica, obtida pela diferença entre o valor de produção e o consumo intermediário absorvido por essa atividade.

Fonte: Contas Regionais - IBGE.

Elaboração: Gerência de Economia e Finanças Empresariais

Perfil Econômico

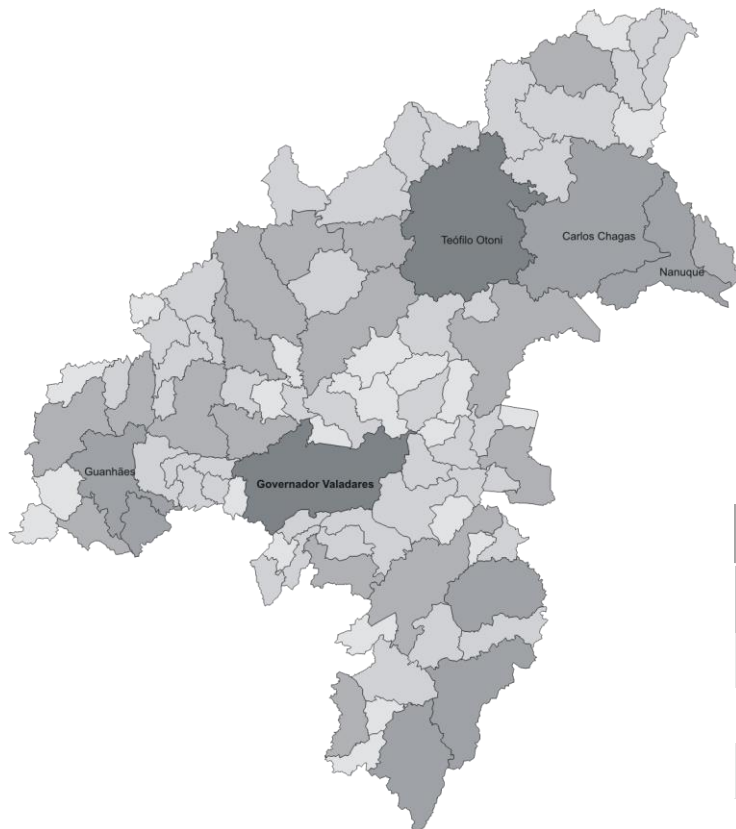
Principais Destinos das Exportações - 2023



Exportações da Regional: US\$ 213,6 milhões | 0,6% das Exportações de Minas Gerais

Perfil Econômico

Exportações Industriais - 2023



Exportações da Regional: US\$ 212,5 milhões
0,8% das Exportações de Minas Gerais

Principais Produtos

Carne bovina

Pedras preciosas

Granito e outras pedras

Participação nas Exportações da Regional

Município	US\$ Milhões	Part. %	Principal Produto
Nanuque	111,0	52,3%	Carne bovina
Governador Valadares	37,5	17,6%	Pedras preciosas
Teófilo Otoni	37,4	17,6%	Pedras preciosas

Nota: Considerou-se todos os produtos comercializados pela região em valores computados por municípios.

O total exportado por estado não será idêntico à soma das exportações de seus municípios. O primeiro cálculo considera o local da produção e o segundo o CNPJ das empresas exportadoras.

Fonte: Comex Stat – Ministério da Indústria, Comércio e Serviços.

Elaboração: Gerência de Economia e Finanças Empresariais



2. Características Empresariais e Mercado de Trabalho

Características Empresariais e Mercado de Trabalho

Empresas e Empregos na Indústria - 2021

Setor Econômico	Estabelecimentos	Empregos
Indústria Extrativa	142	1.410
Indústria de Transformação	1.090	14.367
SIUP ¹	45	1.869
Construção	709	5.234
Industria Geral	1.986	22.880

Notas: Somente empresas com pelo menos 1 empregado. ¹SIUP - Serv. Ind. de Utilidade Pública (Divisões Cnae 2.0: Eletricidade e Gás; Água, Esgoto e Atividades de Gestão de Resíduos e Descontaminação).

Fonte: Relação Anual de Informações Sociais – Ministério do Trabalho e Emprego.

Elaboração: Gerência de Economia e Finanças Empresariais

Características Empresariais e Mercado de Trabalho

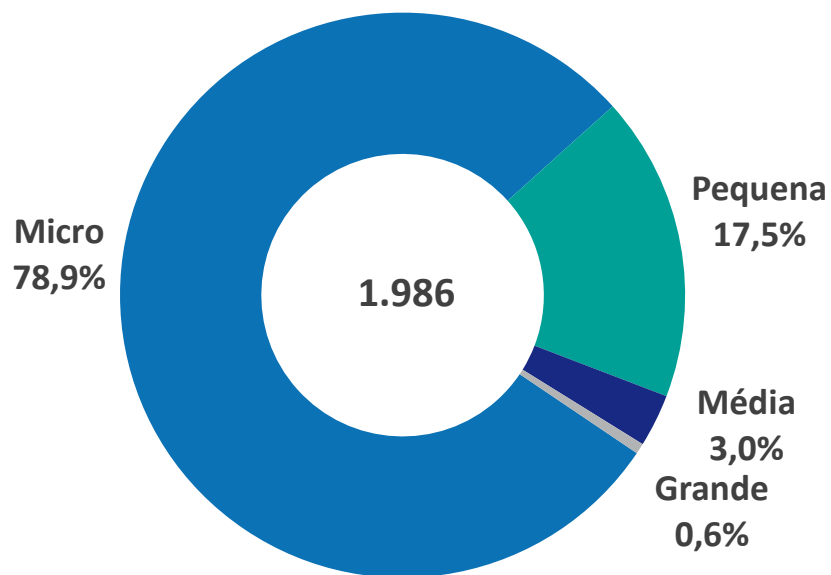
Empresas e Empregos Industriais por Porte – 2021

Porte	Estabelecimento	Empregos
0 Empregado	360	0
Micro (1 a 9)	1.567	4.874
Pequena (10 a 49)	347	6.349
Média (50 a 249)	60	6.100
Grande (250 ou mais)	12	5.557
Total Micro e Pequena	1.914	11.223
Total Média e Grande	72	11.657
Total Geral	2.346	22.880

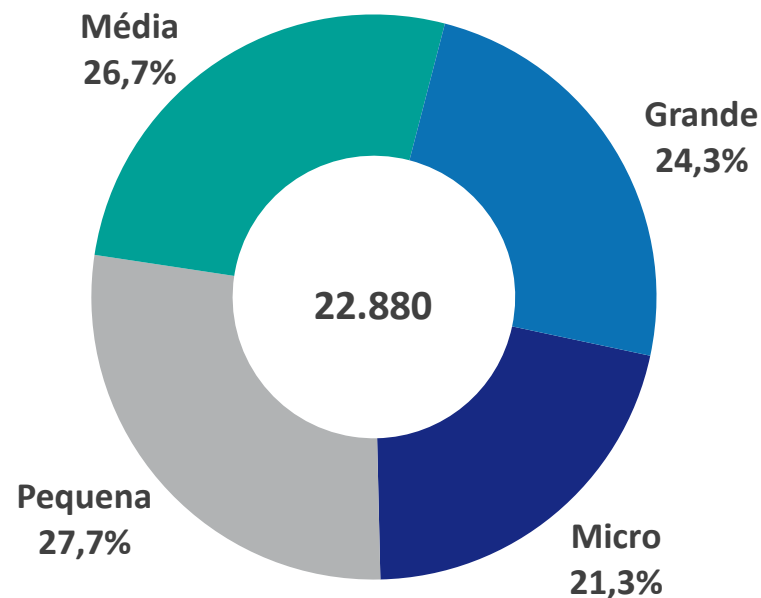
Características Empresariais e Mercado de Trabalho

Distribuição das Empresas e Empregos Industriais⁽¹⁾ por Porte – 2021

Empresas



Empregos



Nota: (1) Somente empresas com pelo menos 1 empregado. Micro: de 1 a 9 empregados; Pequena: de 10 a 49 empregados; Média: de 50 a 249; Grande: 250 ou mais empregados.

Fonte: Relação Anual de Informações Sociais – Ministério do Trabalho e Emprego.

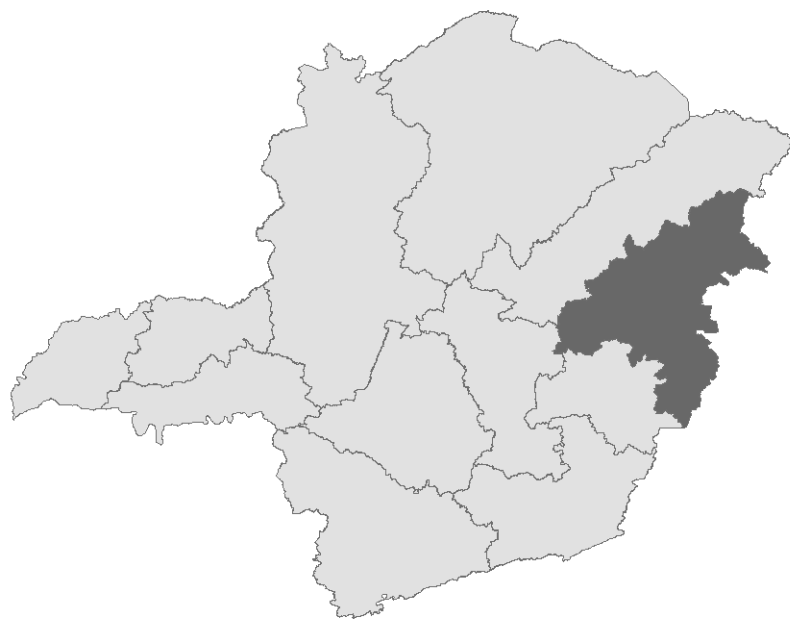
Elaboração: Gerência de Economia e Finanças Empresariais



3. Estrutura Industrial

Perfil Econômico

Principais Setores Industriais - 2021



Rio Doce
Sede: Governador Valadares




Alimentos

Empregos

31,8%

Empresas


14,4%



Construção de Edifícios

11,7%

19,8%



Vestuário e Acessórios

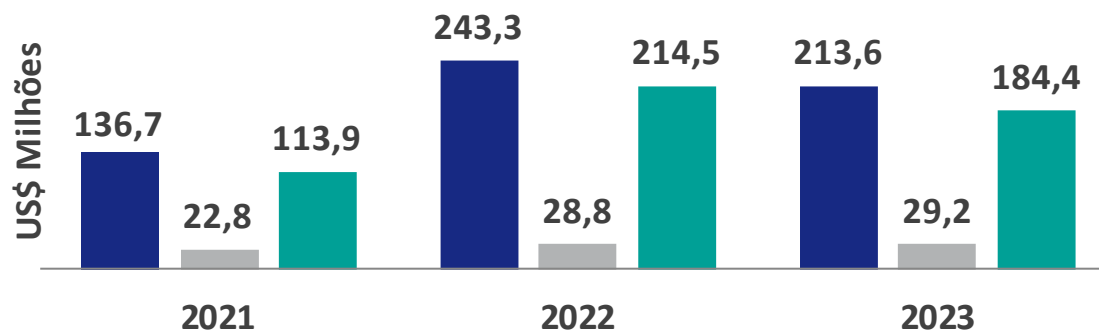
7,8%

5,8%

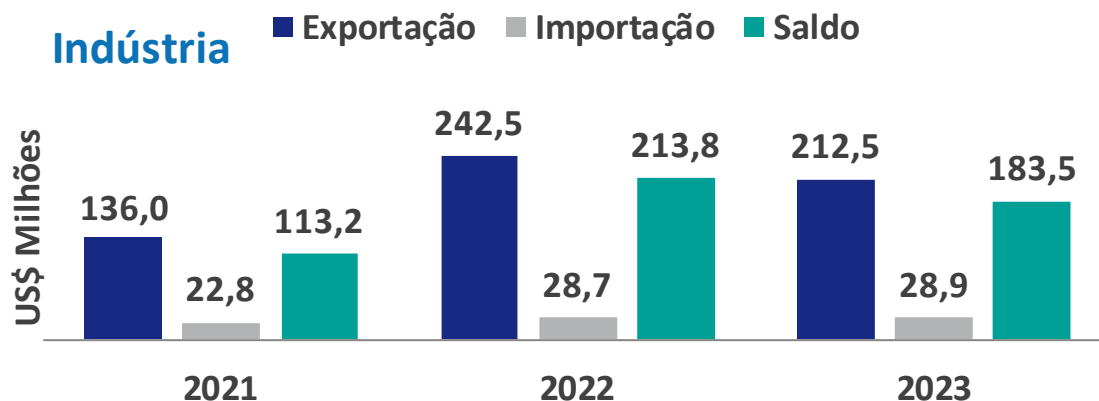
Estrutura Industrial

Balança Comercial – Acumulado no Ano

Economia



Indústria



■ Exportação ■ Importação ■ Saldo

Nota: Considerou-se todos os produtos comercializados pela região em valores computados por municípios.

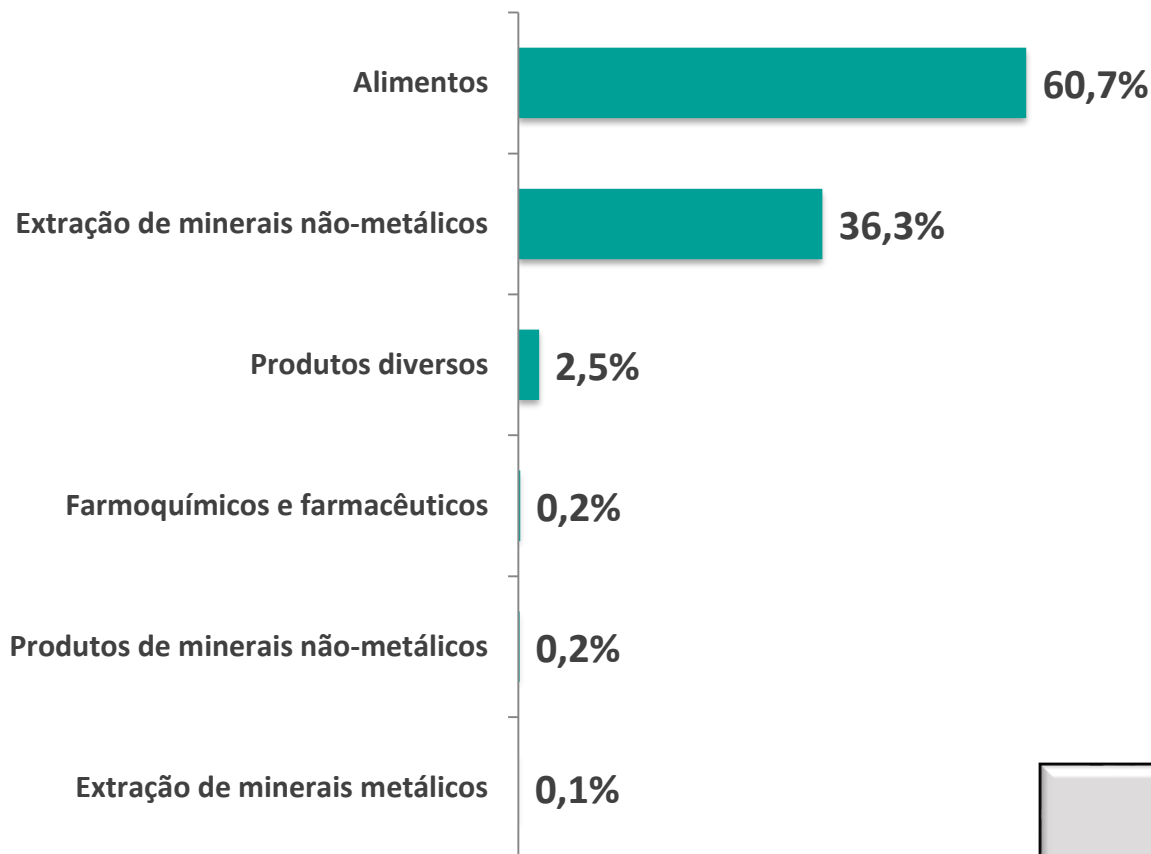
O total exportado por estado não será idêntico à soma das exportações de seus municípios. O primeiro cálculo considera o local da produção e o segundo o CNPJ das empresas exportadoras.

Fonte: Comex Stat – Ministério da Indústria, Comércio e Serviços.

Elaboração: Gerência de Economia e Finanças Empresariais

Estrutura Industrial

Principais Setores Exportadores - 2023



Exportações da Regional:
US\$ 212,47 milhões
0,8% das Exportações de Minas Gerais

Nota: Utilizou-se a correspondência SH4 para CNAE 2.0.

Fonte: Comex Stat – Ministério da Indústria, Comércio e Serviços.

Elaboração: Gerência de Economia e Finanças Empresariais



4. Finanças Públicas

Finanças Públicas

Evolução Mensal da Arrecadação de ICMS* – Rio Doce



Acumulado Janeiro

	Em R\$ Milhões
2023	50,03
2024	49,12
Var. 2024/2023 (%)*	
	-1,82

Fonte: Arrecadação anual do ICMS por Município - SEF/MG

Elaboração: Gerência de Economia e Finanças Empresariais

*Variação real, descontada a inflação (IPCA)

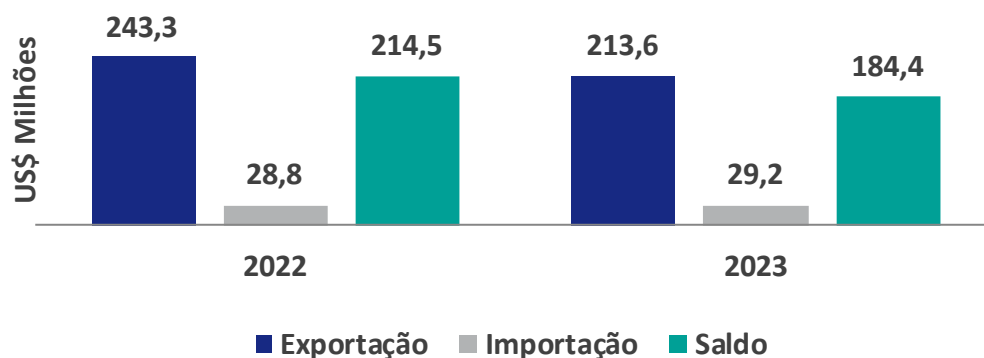


4. Desempenho Recente

Desempenho Recente

Balança Comercial – US\$ milhões – jan-24/jan-23

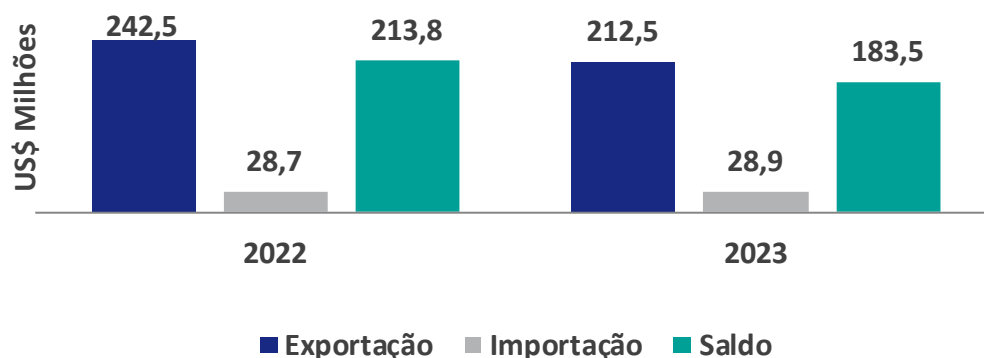
Economia



Variação (%) jan-24/jan-23 - Economia

	Economia
Exportação	-9,7%
Importação	-88,0%
Saldo	56,6%

Indústria



Variação (%) jan-24/jan-23 - Indústria

	Indústria
Exportação	-9,9%
Importação	-88,0%
Saldo	56,0%

Desempenho Recente*

Saldo de Empregos por Setor Industrial (acumulado em 12 meses até fev/24)

Setores	Saldo
Extração de Minerais Metálicos	55
Extração de Minerais Não Metálicos	11
Extração de Petróleo e Gás Natural	0
Extração de Carvão Mineral	0
Atividades de Apoio à Extração de Minerais	-6
Indústrias Extrativas	60
Produtos de Metal	124
Alimentos	101
Móveis	29
Produtos Diversos	24
Produtos Farmacêuticos	21
Coque e Combustível	21
Bebidas	21
Produtos Têxteis	14
Minerais Não Metálicos	12
Máquinas e Equipamentos	8
Outros Equipamentos de Transporte	6
Papel e Celulose	1
Equipamentos Eletroeletrônicos	1
Produtos do Fumo	0
Couro e Calçados	-2

Setores	Saldo
Metalurgia	-2
Produtos de Madeira	-3
Máquinas e Materiais Elétricos	-6
Impressão e Reprodução de Gravações	-6
Borracha e Plástico	-6
Veículos Automotores	-9
Produtos Químicos	-11
Manut. e Instalação de Máq. e Equip.	-64
Vestuário e Acessórios	-181
Indústria de Transformação	93
Coleta e Disposição de Resíduos	26
Eletricidade, Gás e Outras Utilidades	13
Serviços de Gestão de Resíduos	1
Esgoto e Atividades Relacionadas	-4
Captação e Distribuição de Água	-40
SIUP	-4
Serviços Especializados para Construção	360
Construção de Edifícios	205
Obras de Infraestrutura	-1.004
Construção	-439
Indústria Geral	-290

Fonte: Cadastro Geral de Empregados e Desempregados – Ministério do Trabalho e Emprego. | *Saldo inclui movimentações de admissão e demissão declaradas fora do prazo.

Elaboração: Gerência de Economia e Finanças Empresariais – FIEMG.



Realização:

FIEMG – Federação das Indústrias do Estado de Minas Gerais

Presidente: Flávio Roscoe Nogueira

Responsabilidade Técnica:

Gerência de Economia e Finanças Empresariais