

Confiança dos industriais mineiros avança em setembro

O Índice de Confiança do Empresário Industrial de Minas Gerais (ICEI-MG) cresceu 1,3 ponto em relação a agosto (50,7 pontos), e atingiu 52 pontos em setembro. Com esse resultado, os industriais mineiros mostraram-se confiantes pelo 20º mês seguido, considerando-se que o indicador permaneceu acima dos 50 pontos, que separa a falta de confiança da confiança. A alta do índice reflete a melhora na percepção dos empresários sobre a situação atual da economia e de seus negócios, bem como o maior otimismo para os próximos seis meses.

Vale destacar que, ao longo do ano, a confiança dos industriais tem se mantido, em grande parte, pelo elevado consumo das famílias, impulsionado tanto pelo mercado de trabalho aquecido quanto pelas políticas de transferência de renda realizadas pelo governo. No entanto, as incertezas quanto à trajetória das finanças públicas e da taxa de juros continuam limitando uma recuperação mais forte da confiança empresarial, que permanece em patamar baixo.

Apesar do avanço mensal, o indicador apresentou leve queda de 0,2 ponto frente a setembro de 2023 (52,2 pontos) e ficou 0,7 ponto abaixo da sua média histórica, de 52,7 pontos.

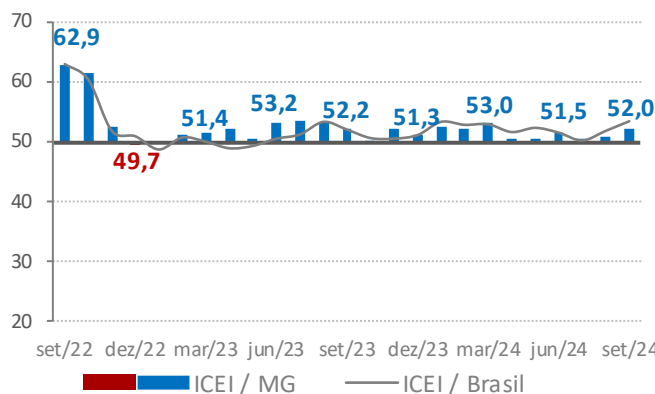
No âmbito nacional, o ICEI aumentou 1,6 ponto na comparação com agosto (51,7 pontos) e alcançou 53,3 pontos em setembro, o que mostra uma confiança mais intensa e disseminada entre os industriais brasileiros.

O ICEI é calculado a partir da ponderação dos índices de condições atuais e de expectativas, que variam de 0 a 100 pontos. Valores acima de 50 pontos refletem percepção positiva da situação atual em relação aos seis meses anteriores e otimismo para os próximos seis meses.

O componente de condições atuais cresceu 2,6 pontos de agosto (45,6 pontos) para setembro (48,2 pontos), marcando a segunda elevação consecutiva do indicador. Apesar dessa melhora do índice, os empresários mineiros seguiram com uma percepção negativa sobre a situação econômica atual. O indicador mostrou relativa estabilidade em relação a setembro de 2023 (48,1 pontos).

O componente de expectativas avançou 0,7 ponto na comparação com agosto (53,2 pontos) e registrou 53,9 pontos em setembro, o que reflete uma visão mais otimista para os próximos seis meses. No entanto, frente a setembro de 2023 (54,3 pontos), o índice apresentou uma redução de 0,4 ponto.

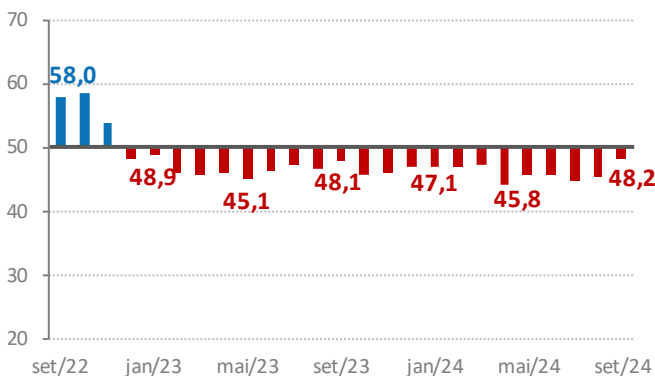
Série histórica – Índice (0 a 100 pontos)¹



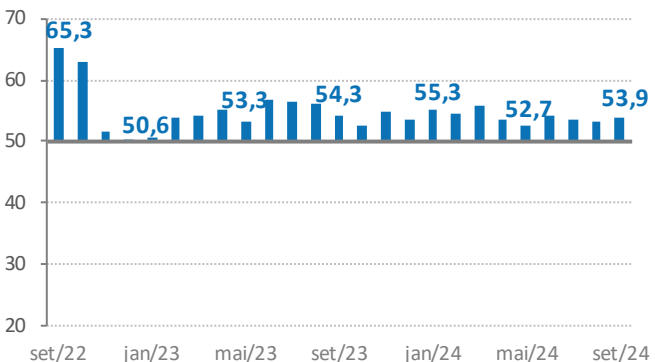
¹Valores acima de 50 pontos indicam confiança do empresário. Quanto mais acima de 50 pontos, maior e mais disseminada é a confiança.

Composição do ICEI/MG – Índice (0 a 100 pontos)²

Índice de condições atuais



Índice de expectativas



²Os índices de condições atuais e de expectativas variam no intervalo de 0 a 100 pontos, sendo que valores acima de 50 pontos indicam situação melhor e expectativa positiva, respectivamente.

	Indústria Geral			Pequeno Porte			Médio Porte			Grande Porte		
	set/23	ago/24	set/24	set/23	ago/24	set/24	set/23	ago/24	set/24	set/23	ago/24	set/24
ICEI	52,2	50,7	52,0	48,3	49,6	50,6	49,7	47,8	48,7	55,5	52,7	54,4
Condições Atuais ¹	48,1	45,6	48,2	43,1	42,5	45,7	45,6	43,9	45,3	51,8	48,0	51,0
Economia brasileira	42,5	38,3	40,8	36,3	36,2	38,1	40,0	37,3	39,7	46,8	39,9	42,8
Economia do estado	47,2	43,3	45,2	40,8	40,9	43,8	45,8	39,4	41,7	51,1	46,6	47,7
Empresa	49,6	47,9	50,8	45,4	44,4	48,1	46,9	46,6	47,6	53,2	50,4	53,8
Expectativas ²	54,3	53,2	53,9	50,9	53,2	53,0	51,8	49,7	50,4	57,3	55,0	56,1
Economia brasileira	47,6	44,0	45,8	43,3	43,5	43,8	45,8	42,8	43,3	50,7	44,8	48,1
Economia do estado	52,5	48,6	50,0	46,7	47,8	50,8	51,2	45,3	44,8	56,0	50,7	52,3
Empresa	56,4	56,6	56,9	53,8	56,9	55,8	53,5	52,5	53,6	59,2	58,6	59,1

¹Na comparação com os últimos seis meses.

²Para os próximos seis meses.

O ICEI varia no intervalo de 0 a 100 pontos. Valores acima de 50 pontos indicam confiança do empresário. Quanto mais acima de 50 pontos, maior e mais disseminada é a confiança. Os índices de condições atuais e de expectativas variam no intervalo de 0 a 100 pontos, sendo que valores acima de 50 pontos indicam situação melhor e expectativa positiva, respectivamente.



Perfil da amostra: 67 grandes empresas, 59 médias e 58 pequenas empresas.
Período de coleta: de 1º a 9 de agosto de 2024.



Veja mais

Informações sobre série histórica e metodologia em:

www.fiemg.com.br/fiemg/area-de-interesse/estudos-economicos/indice-de-confianca-do-empresario-industrial-de-minas-gerais-icei/

Ficha Técnica

REALIZAÇÃO

Federação das Indústrias do Estado de Minas Gerais - FIEMG

PRESIDENTE

Flávio Roscoe Nogueira

SUPERINTENDENTE DE DESENVOLVIMENTO DA INDÚSTRIA

Érika Morreale Diniz

RESPONSABILIDADE TÉCNICA

Gerência de Economia e Finanças Empresariais

GERENTE/ECONOMISTA-CHEFE

João Gabriel Pio

COORDENADORA

Daniela Araujo Costa Melo Muniz

ANALISTAS

Aguinaldo de Lima Assunção

Ana Guaraciaba Gontijo

Geysa de Souza Silva

Juliana Moreira Gagliardi

Olga Hianni Portugal Vieira

Thiago de Assis Gonzaga

Walter Horta Motta Filho

Esta publicação é elaborada com base em análises internas. Não nos responsabilizamos pelos resultados das decisões tomadas com base no conteúdo deste material.