

### Falta de confiança dos industriais mineiros é mais intensa no último mês do ano

O Índice de Confiança do Empresário Industrial de Minas Gerais (ICEI-MG) registrou queda de 1,9 ponto de novembro (47,8 pontos) para dezembro (45,9 pontos), revertendo a trajetória de três altas consecutivas. Com isso, o sentimento de falta de confiança mostrou-se mais intenso e disseminado entre os empresários. Ainda assim, dezembro marcou o 13º mês seguido com o indicador abaixo dos 50 pontos, limite entre falta de confiança e confiança.

Em relação a dezembro de 2024 (48 pontos), houve redução de 2,1 pontos, configurando o pior desempenho para o mês em nove anos. Além disso, o indicador ficou 6,4 pontos abaixo da média histórica (52,3 pontos).

No âmbito nacional, o ICEI caiu 0,4 ponto, passando de 48,3 pontos em novembro para 47,9 pontos em dezembro. Esse foi o 12º mês consecutivo com o índice abaixo dos 50 pontos, evidenciando que o sentimento de desconfiança ainda predomina entre os empresários da indústria brasileira.

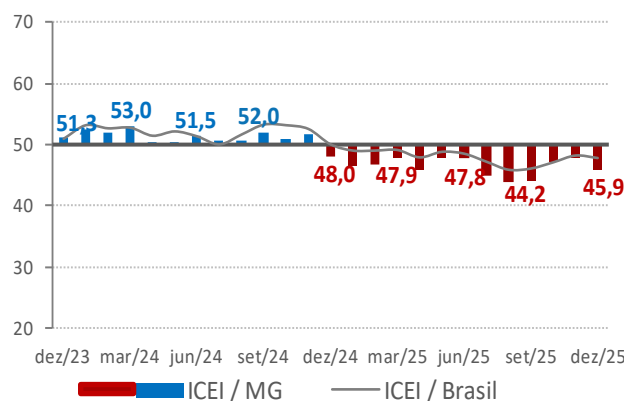
Ao longo de 2025, o indicador refletiu um ambiente econômico desafiador, que manteve os industriais cautelosos. A inflação seguiu acima da meta, apesar da desinflação observada, e o endividamento das famílias continuou pressionando o consumo. Somaram-se a esse quadro o nível elevado das taxas de juros – que encarece o crédito e desestimula novos investimentos – e as preocupações com a situação fiscal. No cenário internacional, o ano foi marcado por maior incerteza, em razão das tarifas adicionais impostas pelos Estados Unidos a produtos brasileiros, além de expectativas de desaceleração da economia global.

O ICEI é composto por dois subíndices: o de condições atuais e o de expectativas, ambos variando de 0 a 100 pontos. Valores acima de 50 pontos indicam uma percepção positiva sobre a situação atual em relação aos seis meses anteriores e otimismo para os próximos seis meses, enquanto valores abaixo sinalizam percepção negativa e pessimismo.

O componente de condições atuais marcou 41 pontos em dezembro, queda de 2,3 pontos ante novembro (43,3 pontos). O resultado revela uma percepção ainda mais desfavorável dos industriais acerca da economia nacional e estadual, além de seus negócios. Na comparação com dezembro de 2024 (44,4 pontos), a retração foi de 3,4 pontos, configurando o menor patamar para o mês em nove anos.

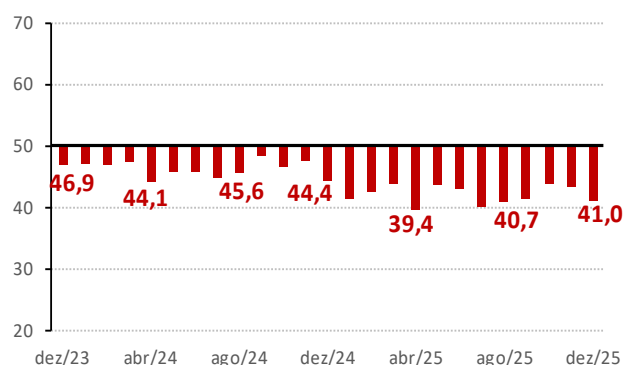
O componente de expectativas dos industriais para os próximos seis meses ficou em 48,4 pontos em dezembro, recuo de 1,7 ponto frente a novembro (50,1 pontos). Com o resultado, o índice voltou a sinalizar pessimismo dos empresários quanto ao desempenho das economias do país e do estado, bem como sobre seus negócios. Frente a dezembro de 2024 (49,8 pontos), o índice decresceu 1,4 ponto, atingindo o menor valor para o mês em 10 anos.

**Série histórica – Índice (0 a 100 pontos)<sup>1</sup>**

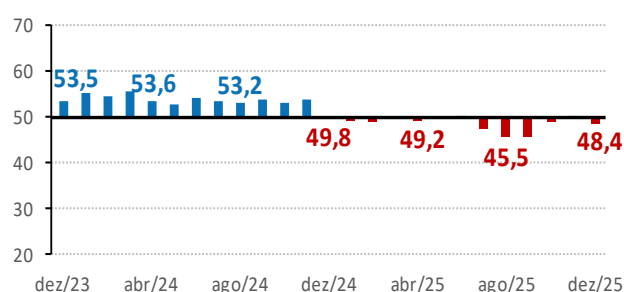


<sup>1</sup>Valores acima de 50 pontos indicam confiança do empresário. Quanto mais acima de 50 pontos, maior e mais disseminada é a confiança.

**Composição do ICEI/MG – Índice (0 a 100 pontos)<sup>2</sup>**  
**Índice de condições atuais**



**Índice de expectativas**



<sup>2</sup>Os índices de condições atuais e de expectativas variam no intervalo de 0 a 100 pontos, sendo que valores acima de 50 pontos indicam situação melhor e expectativa positiva, respectivamente.

	Indústria Geral			Pequeno Porte			Médio Porte			Grande Porte		
	dez/24	nov/25	dez/25	dez/24	nov/25	dez/25	dez/24	nov/25	dez/25	dez/24	nov/25	dez/25
ICEI	48,0	47,8	45,9	44,4	48,0	41,9	46,6	46,0	45,0	50,6	48,7	48,4
Condições Atuais <sup>1</sup>	44,4	43,3	41,0	40,3	43,1	36,6	43,1	42,4	39,8	47,2	43,8	43,9
Economia brasileira	34,9	38,1	35,8	28,5	34,7	29,6	35,4	40,5	35,3	37,9	38,5	39,2
Economia do estado	41,2	41,6	40,3	37,7	39,9	35,0	40,0	42,0	37,9	43,6	42,2	44,2
Empresa	47,6	45,0	42,5	43,9	46,1	38,8	45,8	43,0	41,4	50,4	45,5	45,0
Expectativas <sup>2</sup>	49,8	50,1	48,4	46,5	50,4	44,6	48,3	47,8	47,6	52,3	51,2	50,7
Economia brasileira	37,8	42,6	41,3	32,9	41,2	35,4	40,0	44,5	42,2	39,0	42,2	43,8
Economia do estado	45,5	46,8	45,7	42,5	47,4	42,1	45,0	46,5	43,1	47,3	46,7	48,8
Empresa	53,9	52,8	50,8	50,9	53,5	47,5	51,2	49,0	50,0	56,8	54,5	52,9

<sup>1</sup>Na comparação com os últimos seis meses.

<sup>2</sup>Para os próximos seis meses.

O ICEI varia no intervalo de 0 a 100 pontos. Valores acima de 50 pontos indicam confiança do empresário. Quanto mais acima de 50 pontos, maior e mais disseminada é a confiança. Os índices de condições atuais e de expectativas variam no intervalo de 0 a 100 pontos, sendo que valores acima de 50 pontos indicam situação melhor e expectativa positiva, respectivamente.



Perfil da amostra: 59 grandes empresas, 61 médias e 61 pequenas empresas.  
Período de coleta: de 1º a 10 de dezembro de 2025.



#### Veja mais

Informações sobre série histórica e metodologia em:

[www.fiemg.com.br/fiemg/area-de-interesse/estudos-economicos/indice-de-confianca-do-empresario-industrial-de-minas-gerais-icei/](http://www.fiemg.com.br/fiemg/area-de-interesse/estudos-economicos/indice-de-confianca-do-empresario-industrial-de-minas-gerais-icei/)

# Ficha Técnica

## **REALIZAÇÃO**

*FIEMG - Federação das Indústrias do Estado de Minas Gerais*

## **PRESIDENTE**

*Flávio Roscoe Nogueira*

## **HIPERINTENDENTE DE DESENVOLVIMENTO DA INDÚSTRIA**

*Érika Morreale Diniz*

## **RESPONSABILIDADE TÉCNICA**

*Gerência de Economia*

## **GERENTE/ECONOMISTA-CHEFE**

*João Gabriel Pio*

## **COORDENADORAS**

*Daniela Araujo Costa Melo Muniz*

*Juliana Moreira Gagliardi*

## **EQUIPE TÉCNICA**

*Aguinaldo de Lima Assunção*

*Ana Guaraciaba Gontijo*

*Arthur Augusto Dias de Oliveira*

*Cibele Guedes Santiago*

*Daniel Ferreira Arruda*

*Geysa de Souza Silva*

*Ítalo Spinelli da Cruz*

*Luiza de Mello Teixeira*

*Paulo Alves da Rocha Junior*

*Stela Rodrigues Lopes Gomes*

*Thiago de Assis Gonzaga*

*Vithor Adolfo Lana*