

**Novembro/2025**

**PAINEL REGIONAL DA INDÚSTRIA MINEIRA  
REGIONAIS FIEMG**

**Pontal do Triângulo**

**FIEMG**

## Objetivo

Prover informações econômicas básicas sobre a caracterização da indústria no Estado de Minas Gerais e nas Regionais FIEMG.

Permitir uma análise comparativa da evolução e desempenho entre as regiões do estado.

## Ficha Técnica

**Elaboração:** Gerência de Economia e Finanças Empresariais

**Dúvidas e sugestões:** [gec@fiemg.com.br](mailto:gec@fiemg.com.br)

**Atualização bases de dados:** Mensalmente, com os últimos dados disponíveis para cada indicador.

**Observação:** documento focado na compilação de dados econômicos, extraídos de fontes oficiais, não tendo como objetivo a disponibilização de análises econômicas. Os dados da indústria compreendem as atividades da Indústria Extrativa, Indústria de Transformação, SIUP (Serviços Industriais de Utilidade Pública) e Construção Civil.

# Índice

---

**Perfil Econômico**

---

---

**Características Empresariais e  
Mercado de Trabalho**

---

---

**Estrutura Industrial**

---

---

**Desempenho Recente**

---

## Municípios da Regional

Nº	Município	Nº	Município	Nº	Município
1	Araporã	6	Carneirinho	11	Iturama
2	Cachoeira Dourada	7	Centralina	12	Limeira do Oeste
3	Campina Verde	8	Gurinhata	13	Santa Vitória
4	Canápolis	9	Ipiaçu	14	São Francisco de Sales
5	Capinópolis	10	Ituiutaba	15	União de Minas

# 1. Perfil Econômico

# Perfil Econômico

## Síntese de Indicadores

Regional Pontal do Triângulo	Indicadores
Número de Municípios	15
População – 2022	262.396
PIB (R\$ Bilhões) – 2021	12
Valor Agregado Indústria (R\$ Bilhões) – 2021	3,1
ICMS Economia (R\$ Milhões) – 2024	285,2
Exportação Economia (US\$ Milhões) – 2024	1.183,6
Exportação Indústria (US\$ Milhões) – 2024	1.137,4
Importação Economia (US\$ Milhões) – 2024	3,0
Importação Indústria (US\$ Milhões) – 2024	3,0
PIB <i>per capita</i> (R\$) – 2021	43.966,0

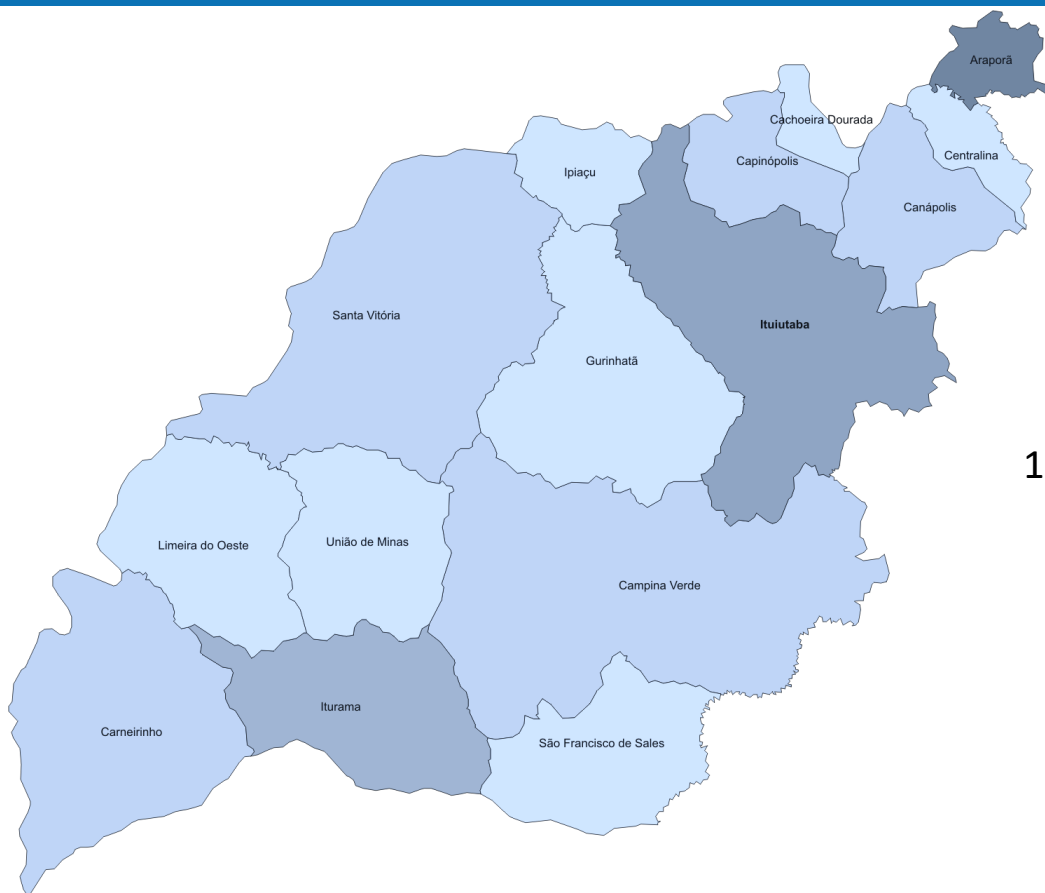
**Nota:** Valor Agregado: Valor que a atividade agrega aos bens e serviços consumidos no seu processo produtivo. É a contribuição ao Produto Interno Bruto pela atividade econômica, obtida pela diferença entre o valor de produção e o consumo intermediário absorvido por essa atividade.

**Fonte:** Censo (2022), Contas Regionais - IBGE, Evolução Anual da Arrecadação - SEF/MG, Comex Stat – Ministério da Ind. Comércio e Serv.

**Elaboração:** Gerência de Economia e Finanças Empresariais

# Perfil Econômico

## PIB e Valor Agregado Industrial Municipal e Regional - 2021



**PIB Regional: R\$ 12 bilhões**

1,4% do PIB de Minas Gerais

**Valor Agregado Industrial**

**R\$ 3,1 bilhões**

1,2% do VA Industrial de Minas Gerais

### Part. no VA Ind. da Regional

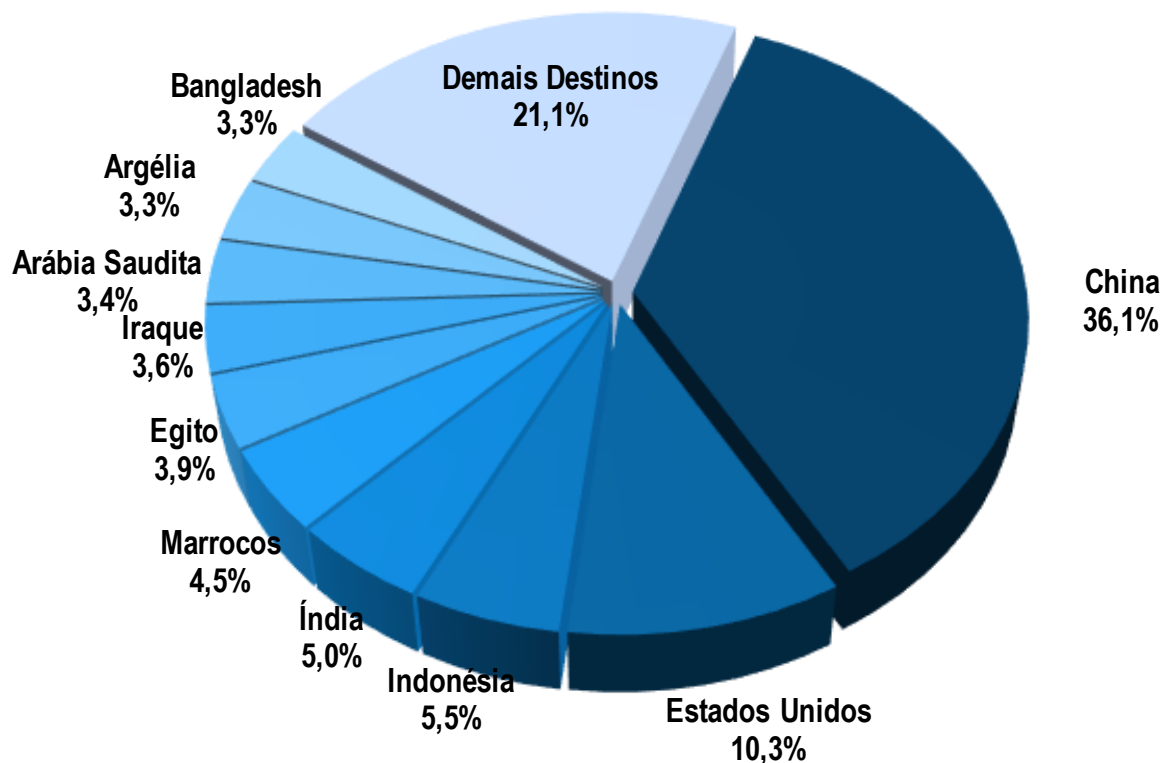
Município	Part. %
Araporã	29,5%
Iturama	25,5%
Ituiutaba	24,5%

**Nota:** Valor Agregado: Valor que a atividade agrega aos bens e serviços consumidos no seu processo produtivo. É a contribuição ao Produto Interno Bruto pela atividade econômica, obtida pela diferença entre o valor de produção e o consumo intermediário absorvido por essa atividade.



# Perfil Econômico

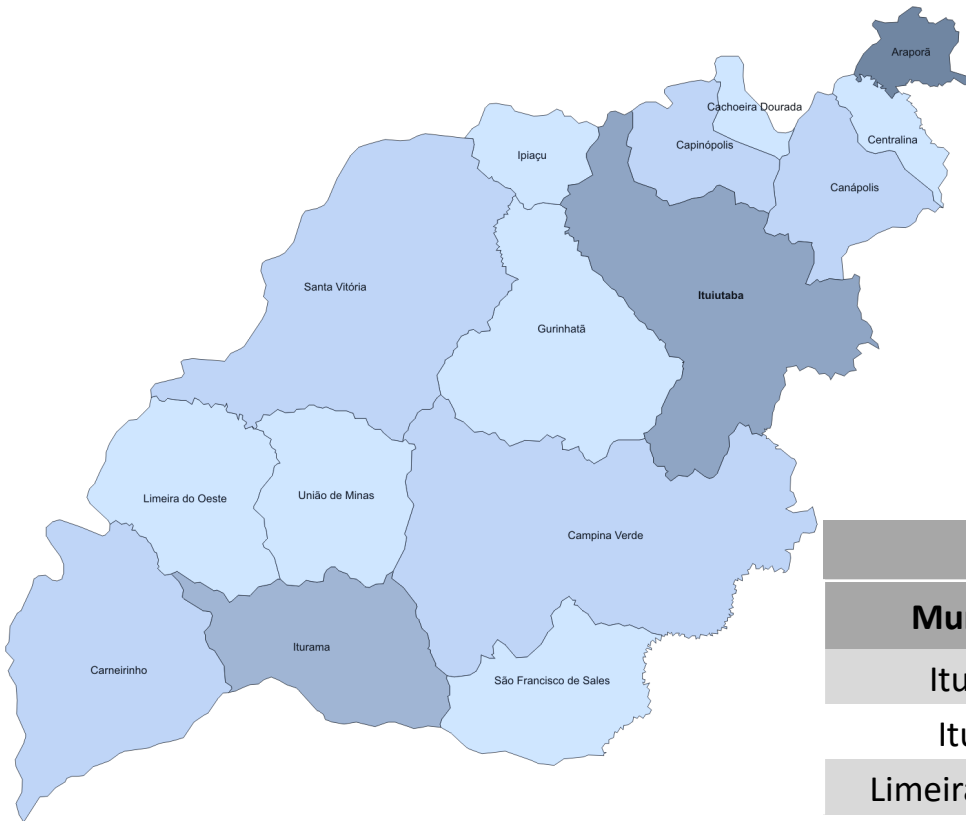
## Principais Destinos das Exportações - 2024



**Exportações da Regional US\$ 1.183,6 bilhão | 3,1% das exportações de Minas Gerais**

# Perfil Econômico

## Exportações Industriais - 2024



**Exportações da Regional**  
**US\$ 1.137,4 milhões**  
4,1% das Exportações de Minas Gerais

- Principais Produtos**
- Açúcares
  - Carne
  - Álcool

Participação nas Exportações da Regional			
Município	US\$ Milhões	Part. %	Principal Produto
Ituiutaba	429,8	37,8%	Carnes
Iturama	288,0	25,3%	Açúcar
Limeira do Oeste	136,7	12%	Açúcar

**Nota:** Considerou-se todos os produtos comercializados pela região em valores computados por municípios.  
O total exportado por estado não será idêntico à soma das exportações de seus municípios. O primeiro cálculo considera o local da produção e o segundo o CNPJ das empresas exportadoras.

## 2. Características Empresariais e Mercado de Trabalho

# Características Empresariais e Mercado de Trabalho

## Empresas e Empregos na Indústria - 2023

Setor Econômico	Empresas	Empregos
Indústria Extrativa	16	69
Indústria de Transformação	396	16.940
SIUP <sup>1</sup>	18	463
Construção	271	2.151
<b>Industria Geral</b>	<b>701</b>	<b>19.623</b>

**Notas:** Somente empresas com pelo menos 1 empregado. <sup>1</sup>SIUP - Serv. Ind. de Utilidade Pública (Divisões Cnae 2.0: Eletricidade e Gás; Água, Esgoto e Atividades de Gestão de Resíduos e Descontaminação).

**Fonte:** Relação Anual de Informações Sociais – Ministério do Trabalho e Emprego.

**Elaboração:** Gerência de Economia e Finanças Empresariais

# Características Empresariais e Mercado de Trabalho

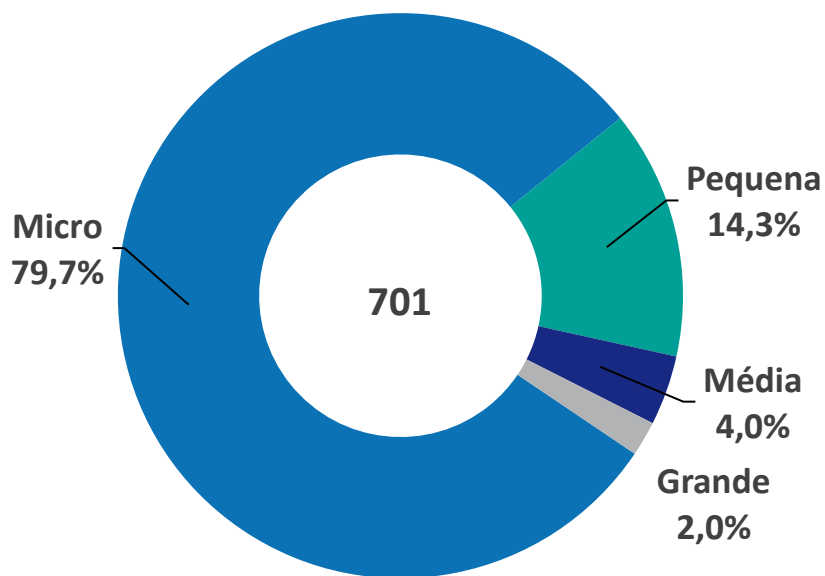
## Empresas e Empregos Industriais por Porte – 2023

Porte	Estabelecimento	Empregos
0 empregado	160	0
Micro (1 a 9)	559	1.596
Pequena (10 a 49)	100	2.249
Média (50 a 249)	28	2.679
Grande (250 ou mais)	14	13.099
<b>Total Micro e Pequena</b>	<b>659</b>	<b>3.845</b>
<b>Total Média e Grande</b>	<b>42</b>	<b>15.778</b>
<b>Total geral</b>	<b>861</b>	<b>19.623</b>

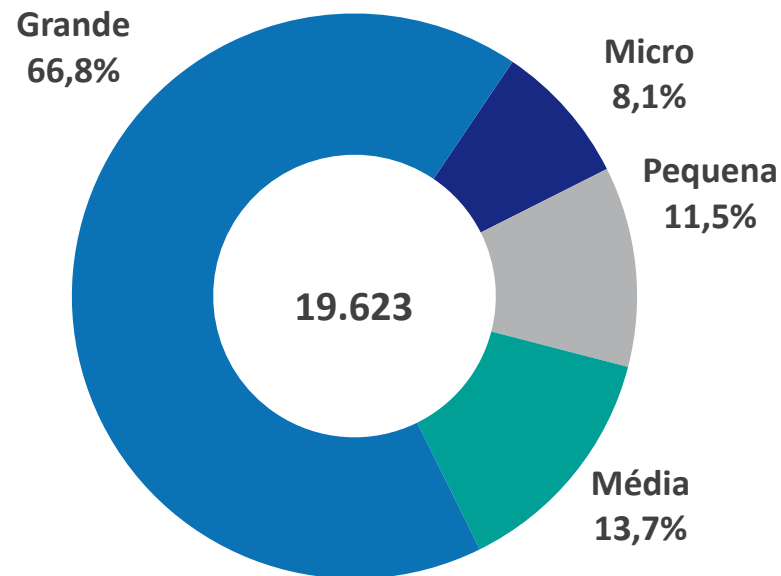
# Características Empresariais e Mercado de Trabalho

## Distribuição das Empresas e Empregos Industriais<sup>(1)</sup> por Porte – 2023

### Empresas



### Empregos



**Nota:** (1) Somente empresas com pelo menos 1 empregado. Micro: de 1 a 9 empregados; Pequena: de 10 a 49 empregados; Média: de 50 a 249; Grande: 250 ou mais empregados.

**Fonte:** Relação Anual de Informações Sociais – Ministério do Trabalho e Emprego.

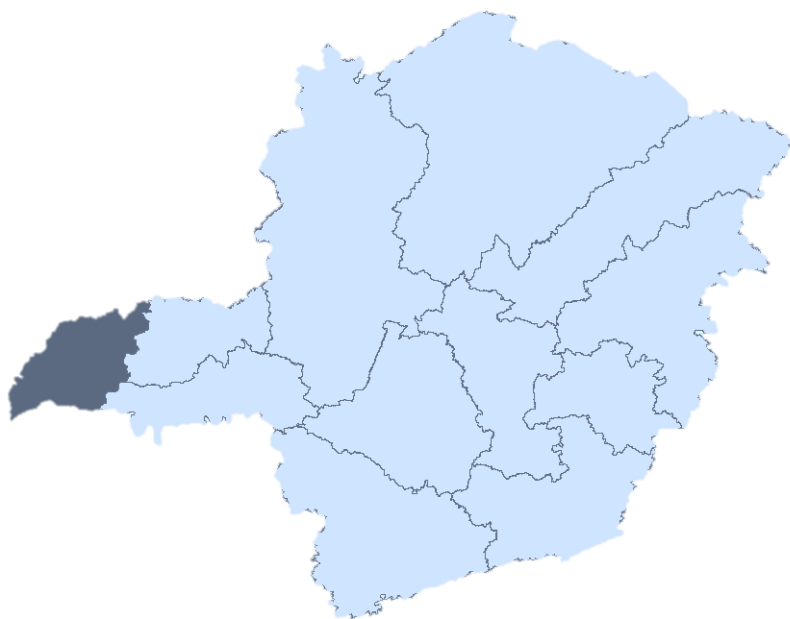
**Elaboração:** Gerência de Economia e Finanças Empresariais

### 3. Estrutura Industrial

# Perfil Econômico

## Principais Setores Industriais - 2023

Pontal do Triângulo  
Sede: Ituiutaba



Empregos

Empresas



Alimentos

63%

16,3%



Coque e  
Combustíveis

11,9%

0,6%



Obras de  
Infraestrutura

6,2%

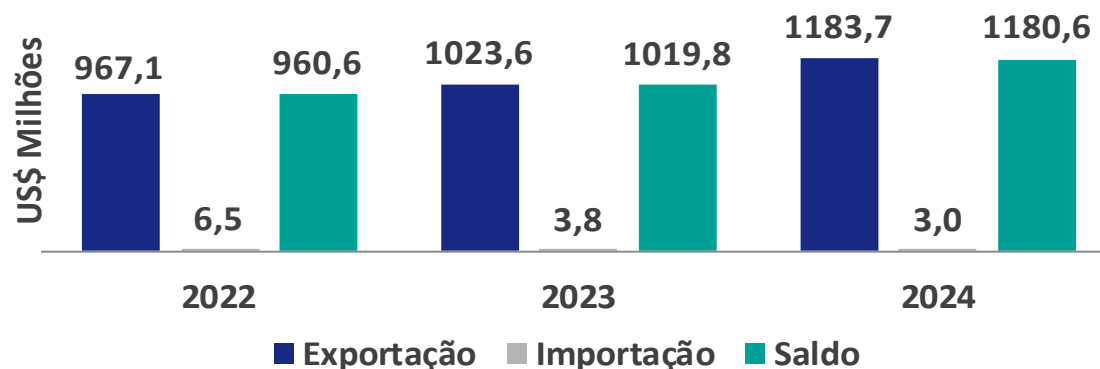
10,1%



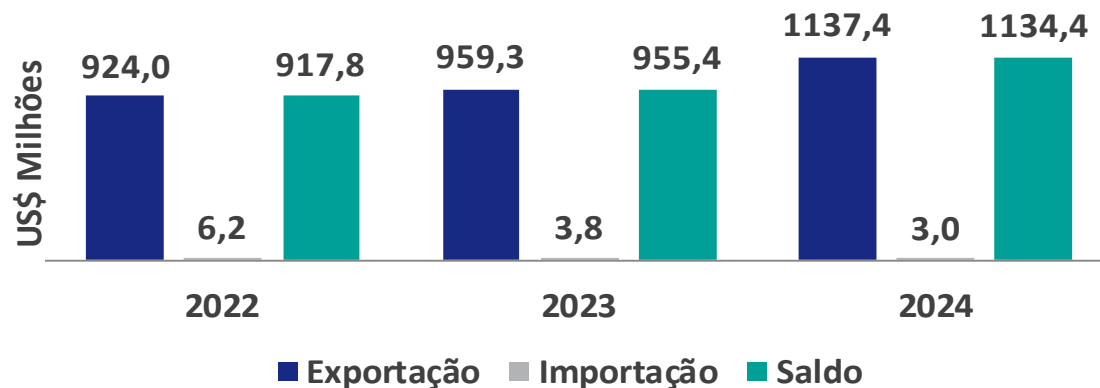
# Estrutura Industrial

## Balança Comercial – Acumulado no Ano

### Economia



### Indústria



**Exportações da Regional:**  
**US\$ 1,18 bilhões**  
3,1% das Exportações de Minas Gerais

**Exportações industriais:**  
**US\$ 1,13 bilhões**  
4,1% das Exportações de Minas Gerais

O setor de **alimentos** é responsável por **99,1%** dessas exportações.

**Nota:** Considerou-se todos os produtos comercializados pela região em valores computados por municípios.

O total exportado por estado não será idêntico à soma das exportações de seus municípios. O primeiro cálculo considera o local da produção e o segundo o CNPJ das empresas exportadoras.

**Fonte:** Comex Stat – Ministério da Indústria, Comércio e Serviços. (Detalhamento: Posição (SH4))

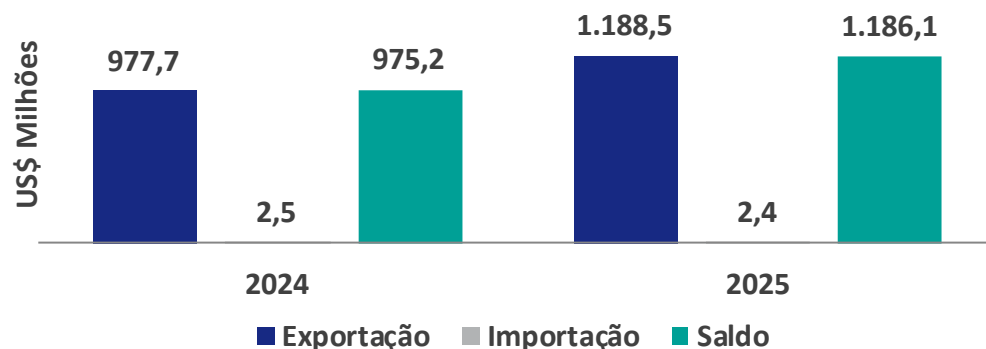
**Elaboração:** Gerência de Economia e Finanças Empresariais

## 4. Desempenho Recente

# Desempenho Recente

## Balança Comercial – US\$ milhões – jan-out 25/jan-out 24

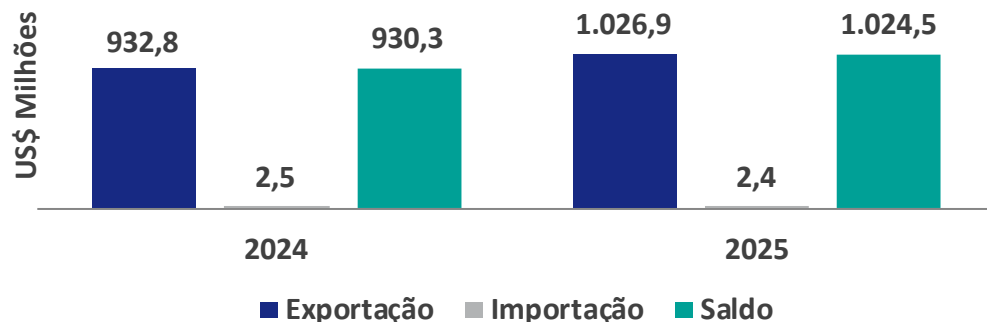
### Economia



### Variação (%) jan-out 25/jan-out 24 - Economia

	Economia
Exportação	21,6%
Importação	-1,9%
Saldo	21,6%

### Indústria



### Variação (%) jan-out 25/jan-out 24 - Indústria

	Indústria
Exportação	10,1%
Importação	-1,8%
Saldo	10,1%

# Desempenho Recente\*

## Saldo de Empregos por Setor Industrial (acumulado em 12 meses até out/25)

Setores	2025
Extração de Minerais Não Metálicos	5
Atividades de Apoio à Extração de Minerais	0
Extração de Petróleo e Gás Natural	0
Extração de Carvão Mineral	0
Extração de Minerais Metálicos	0
<b>Indústrias Extrativas</b>	<b>5</b>
Alimentos	524
Manut. e Instalação de Máq. e Equip.	80
Produtos Têxteis	33
Produtos Químicos	10
Produtos de Metal	8
Borracha e Plástico	7
Veículos Automotores	6
Máquinas e Materiais Elétricos	1
Produtos de Madeira	0
Outros Equipamentos de Transporte	0
Equipamentos Eletroeletrônicos	0
Produtos do Fumo	0
Metalurgia	0
Papel e Celulose	0
Couro e Calçados	-1

Setores	2025
Impressão e Reprodução de Gravações	-2
Bebidas	-2
Produtos Farmacêuticos	-3
Móveis	-4
Máquinas e Equipamentos	-7
Produtos Diversos	-8
Minerais Não Metálicos	-14
Vestuário e Acessórios	-26
Coque e Combustível	-66
<b>Indústria de Transformação</b>	<b>536</b>
Esgoto e Atividades Relacionadas	0
Captação e Distribuição de Água	0
Serviços de Gestão de Resíduos	0
Coleta e Disposição de Resíduos	-2
Eletricidade, Gás e Outras Utilidades	-12
<b>SIUP</b>	<b>-14</b>
Obras de Infraestrutura	133
Construção de Edifícios	54
Serviços Especializados para Construção	22
<b>Construção</b>	<b>209</b>
<b>Indústria Geral</b>	<b>736</b>

**Fonte:** Cadastro Geral de Empregados e Desempregados. - Ministério do Trabalho e Emprego. | \*Saldo inclui movimentações de admissão e demissão declaradas fora do prazo.

**Elaboração:** Gerência de Economia e Finanças Empresariais – FIEMG.



## **Realização:**

**FIEMG – Federação das Indústrias do Estado de Minas Gerais**

**Presidente:** Flávio Roscoe Nogueira

## **Responsabilidade Técnica:**

**Gerência de Economia e Finanças Empresariais**