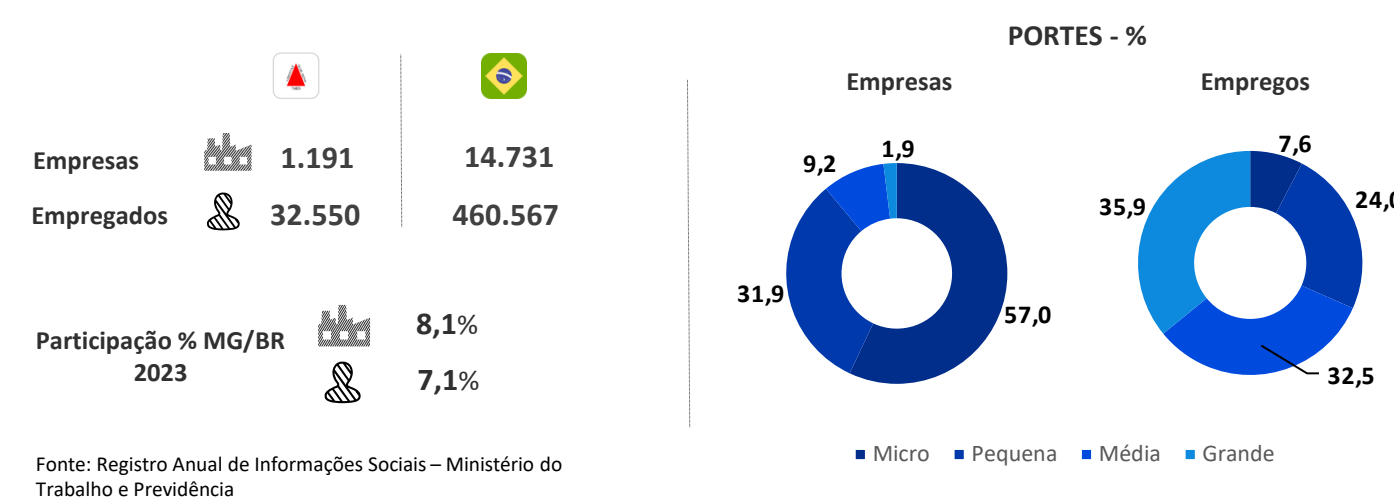


ESTRUTURA SETORIAL

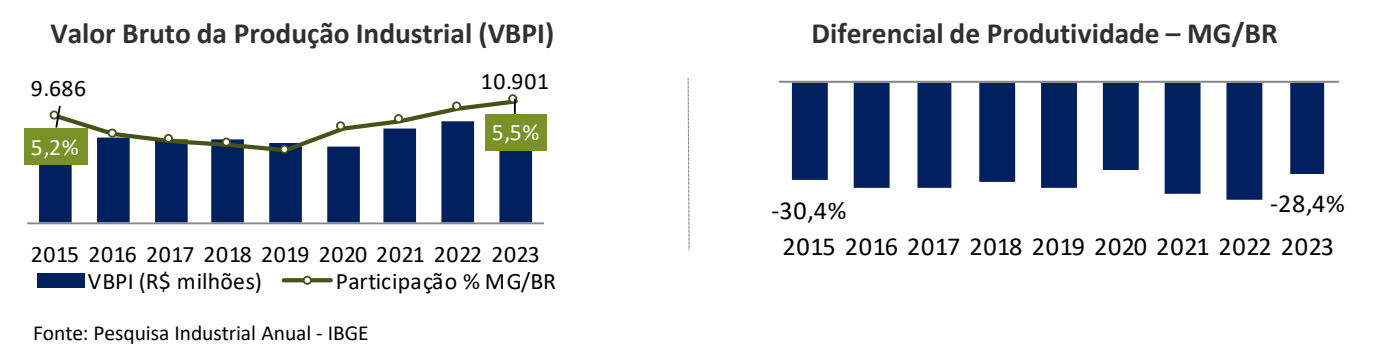
SETOR E SEUS SEGMENTOS – MINAS GERAIS

Segmentos	Empresas (2023)	Empregos (2023)	RLV (R\$ milhões) (2023)	VBP (R\$ milhões) (2023)	VTI (R\$ milhões) (2023)	Exportações (US\$ 1.000) (2024)
Material Plástico	883	24.565	9.011,3	8.977,2	2.924,0	32.894,8
Produtos de Borracha	308	7.985	1.937,1	1.924,2	743,1	30.488,8
Total Borracha e Plástico	1.191	32.550	10.948,3	10.901,4	3.667,2	63.383,6
Representatividade Total Indústria Geral	2,5%	3,5%	1,5%	1,6%	1,4%	0,2%

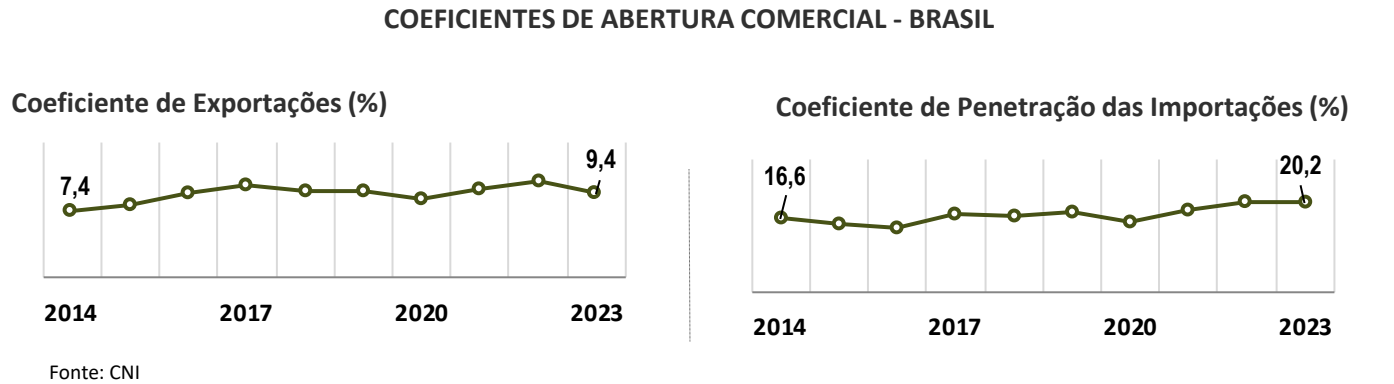
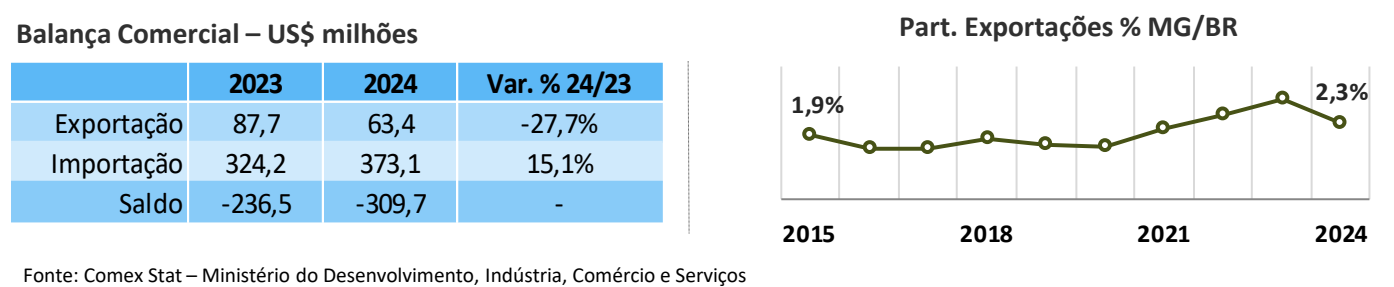
EMPRESAS E EMPREGOS – BORRACHA E PLÁSTICO – MINAS GERAIS



VBPI E PRODUTIVIDADE DO TRABALHO



SETOR EXTERNO

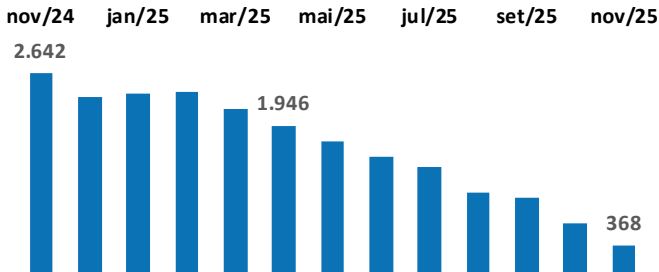




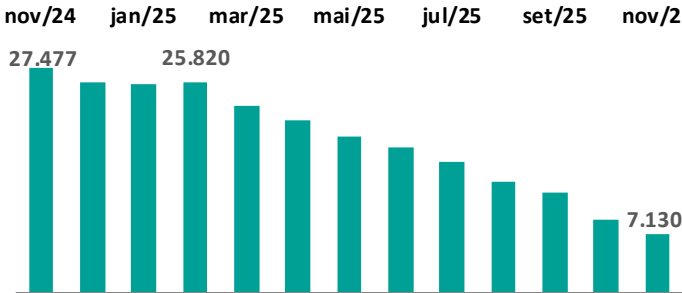
DESEMPENHO RECENTE



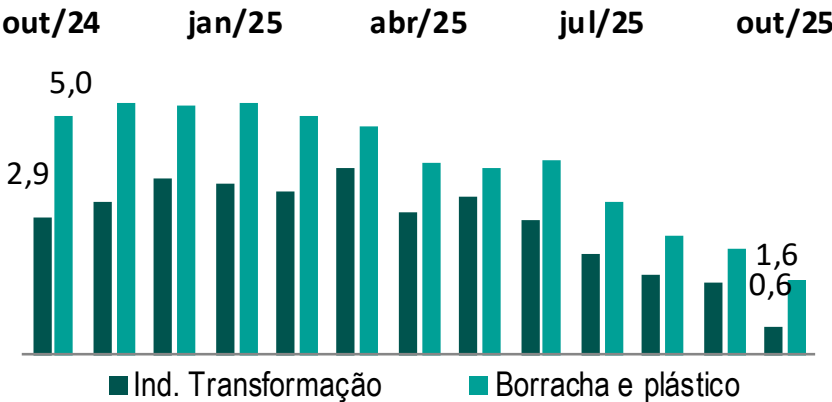
SALDO DE EMPREGOS – ACUMULADO EM 12 MESES



Fonte: CAGED/Ministério do Trabalho e Emprego

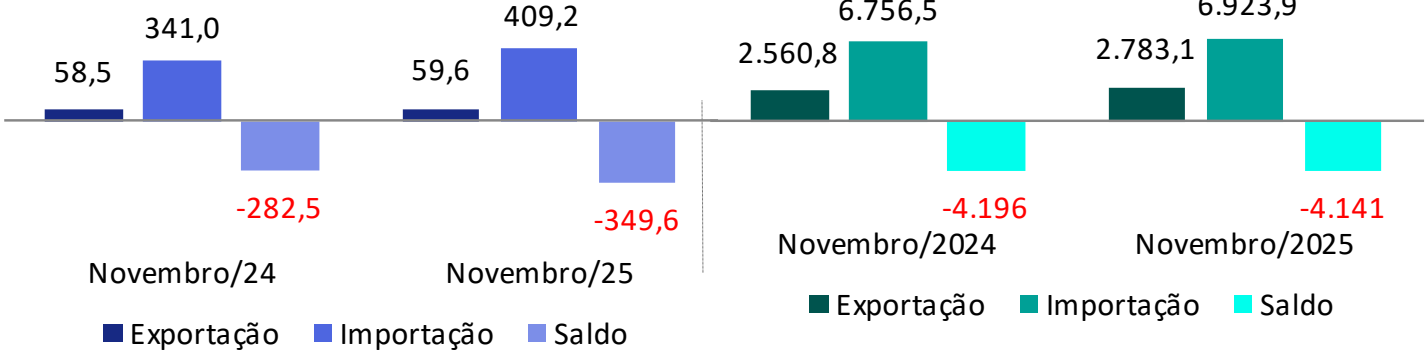


PRODUÇÃO FÍSICA – VARIAÇÃO % EM 12 MESES - BRASIL



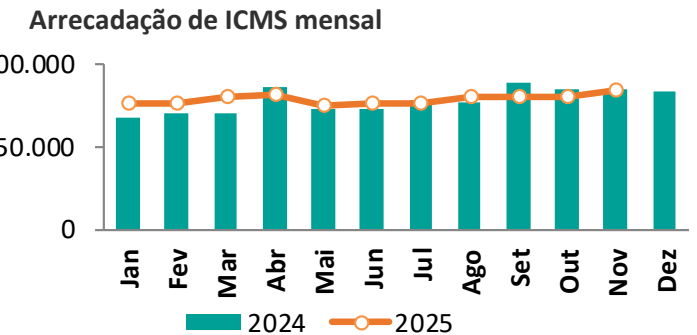
Fonte: Pesquisa Industrial Mensal - IBGE

BALANÇA COMERCIAL – ACUMULADO NO ANO\* – US\$ MILHÕES



Fonte: Comex Stat – Ministério do Desenvolvimento, Indústria, Comércio e Serviços

ARRECADAÇÃO DE ICMS



Fonte: Secretária de Estado de Fazenda(SEF/MG)

Acumulado janeiro-novembro

ANO	R\$ MILHÕES
2024	855,70
2025	866,01
Var. % 2025/2024	1,20%



## GLOSSÁRIO

**ARRECAÇÃO DE ICMS** – Soma da receita de Imposto sobre Circulação de Mercadorias e Serviços (ICMS) do setor. Disponibilizado pela Secretaria de Estado da Fazenda de Minas Gerais. Valores reais, corrigidos pelo Índice Nacional de Preços ao Consumidor Amplo (IPCA), tendo o último mês de divulgação como base.

**BALANÇA COMERCIAL** – Saldo em US\$ das exportações e importações de produtos do setor no período analisado. Disponibilizado pelo Ministério da Economia.

**COEFICIENTE DE EXPORTAÇÃO** – Mede a importância das vendas externas para o setor, em percentual e é disponibilizado pela Confederação Nacional da Indústria (CNI).

**COEFICIENTE DE PENETRAÇÃO DAS IMPORTAÇÕES** – Mede a participação de importados no consumo aparente, definido como a parcela da produção doméstica destinada ao mercado interno acrescido das importações. Disponibilizado pela Confederação Nacional da Indústria (CNI).

**PORTES DAS EMPRESAS** – Calculado com base no número de empregados, segundo critério do Instituto Brasileiro de Geografia e Estatística (IBGE), sendo: Micro – de 1 a 9 empregados; Pequena – de 10 a 49 empregados; Média – de 50 a 249 empregados; Grande – Acima de 250 empregados

**PRODUÇÃO FÍSICA INDUSTRIAL** – Indicador calculado pelo Instituto Brasileiro de Geografia e Estatística (IBGE) que permite acompanhar a evolução do produto industrial dos setores da indústria extrativa e de transformação.

**PRODUTIVIDADE DO TRABALHO** – Valor da Transformação Industrial dividido pelo Pessoal Ocupado do setor em Minas Gerais e o Valor da Transformação Industrial dividido pelo Pessoal Ocupado do setor no Brasil. Representa o diferencial de produtividade de Minas Gerais em relação ao Brasil.

**SALDO DE EMPREGOS** – Saldo líquido de contratações e demissões do setor, calculado pelo Cadastro Geral de Empregados e Desempregados (CAGED), disponibilizado pela Secretaria Especial de Previdência e Trabalho do Ministério da Economia.

**RECEITA LÍQUIDA DE VENDAS (RLV)** – Receita bruta total (proveniente da venda de produtos e serviços industriais e da prestação de serviços não industriais) menos o total das deduções (vendas canceladas e descontos, impostos e contribuições incidentes sobre as vendas e serviços). Valores reais, corrigidos pelo Índice de Preços ao Produtor Amplo – Disponibilidade Interna (IPA – DI) da Fundação Getúlio Vargas, tendo o ano de 2018 como base.

**VALOR BRUTO DA PRODUÇÃO INDUSTRIAL (VBPI)** – Compreende a totalidade das transferências realizadas mais as vendas efetuadas pela unidade mais as variações dos estoques de: produtos fabricados pela unidade; produtos em curso de fabricação; e produtos fabricados por outras unidades da mesma. Valores reais, corrigidos pelo Índice de Preços ao Produtor Amplo – Disponibilidade Interna (IPA – DI) da Fundação Getúlio Vargas, tendo o ano de 2018 como base.

**VALOR DA TRANSFORMAÇÃO INDUSTRIAL (VTI)** – Corresponde à diferença entre o valor bruto da produção industrial (VBPI) e o custo com as operações industriais (COI). Valores reais, corrigidos pelo Índice de Preços ao Produtor Amplo – Disponibilidade Interna (IPA – DI) da Fundação Getúlio Vargas, tendo o ano de 2018 como base.