

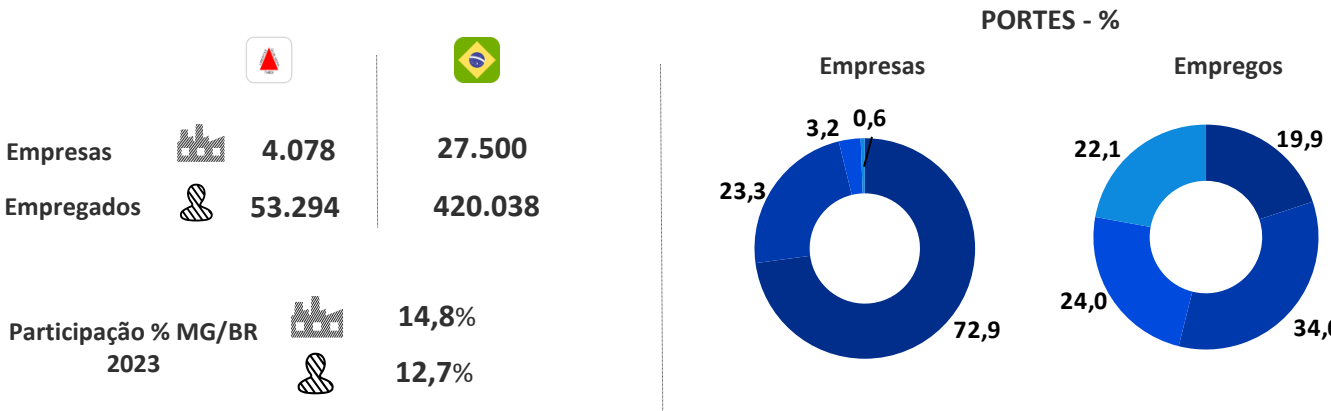


ESTRUTURA SETORIAL

SETOR E SEUS SEGMENTOS – MINAS GERAIS

Segmentos	Empresas (2023)	Empregos (2023)	RLV (R\$ milhões) (2023)	VBP (R\$ milhões) (2023)	VTI (R\$ milhões) (2023)	Exportações (US\$ 1.000) (2024)
Produtos Cerâmicos	645	16.072	1.905,7	3.143,5	1.677,1	100.381,8
Aparelhamento de Pedras	1.573	15.337	6.131,3	5.889,5	2.891,5	65.488,5
Artefatos de Cimento e Materiais Semelhantes	1.779	14.540	4.718,8	4.617,1	1.858,0	147,5
Cimento	21	3.999	6.048,2	6.183,6	2.299,4	15,2
Vidro e Produtos do Vidro	115	3.476	1.860,3	1.808,1	801,4	22.278,3
Total Produtos de Minerais não Metálicos	4.133	53.424	20.664,3	21.641,8	9.527,3	188.311,4
Representatividade Total Indústria Geral	8,8%	5,7%	2,9%	3,2%	3,5%	0,6%

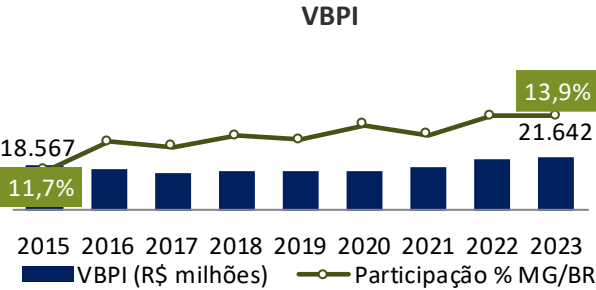
EMPRESAS E EMPREGOS – MINERAIS NÃO METÁLICOS – MINAS GERAIS



Fonte: Registro Anual de Informações Sociais – Ministério do Trabalho e Emprego


■ Micro ■ Pequena ■ Média ■ Grande

VBPI E PRODUTIVIDADE DO TRABALHO



Fonte: Pesquisa Industrial Anual - IBGE

Diferencial de produtividade – MG/BR



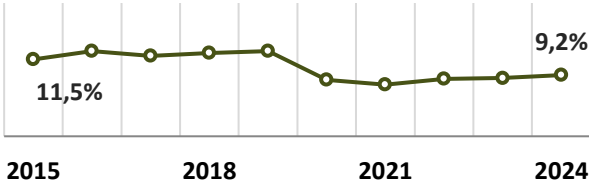
SETOR EXTERNO

Balança Comercial – US\$ milhões

	2023	2024	Var. % 24/23
Exportação	180,1	188,3	4,5%
Importação	122,5	134,8	10,0%
Saldo	57,6	53,5	-

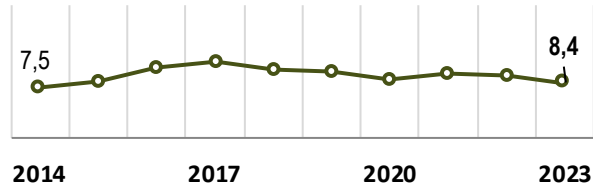
Fonte: Comex Stat – Ministério do Desenvolvimento, Indústria, Comércio e Serviços

Part. Exportações % MG/BR



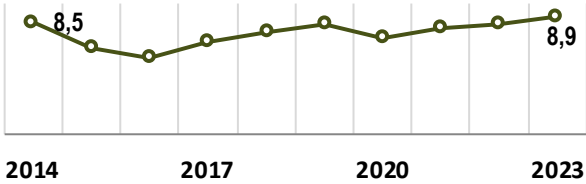
COEFICIENTES DE ABERTURA COMERCIAL - BRASIL

Coeficiente de Exportações (%)



Fonte: CNI

Coeficiente de Penetração das Importações (%)



DESTINOS DAS EXPORTAÇÕES (2024)

Estados Unidos	Argentina	Reino Unido	Colômbia	Paraguai
41,5 %	13,0 %	9,7 %	4,9 %	4,6 %

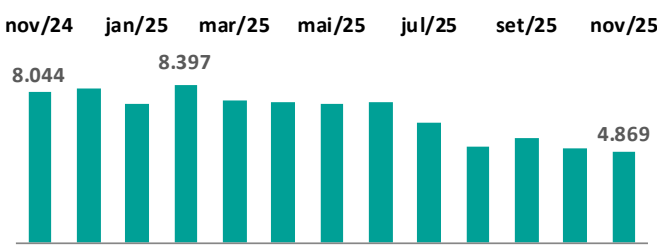
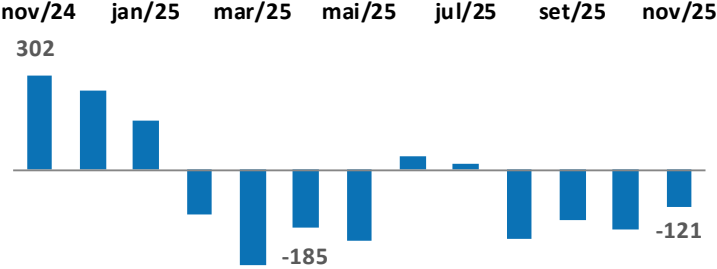
Fonte: Comex Stat – Ministério do Desenvolvimento, Indústria, Comércio e Serviços



DESEMPENHO RECENTE

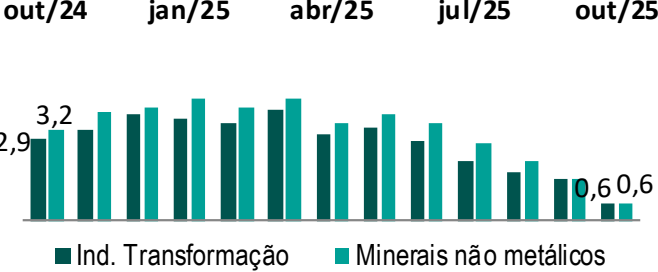
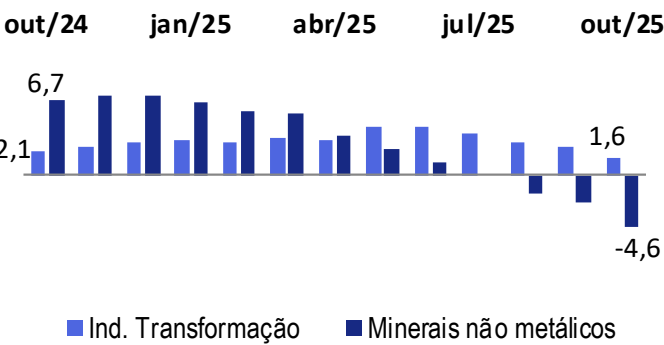


SALDO DE EMPREGOS – ACUMULADO EM 12 MESES*



Fonte: CAGED/Ministério do Trabalho e Emprego

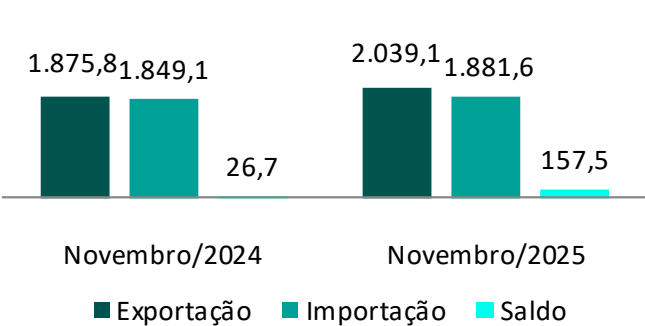
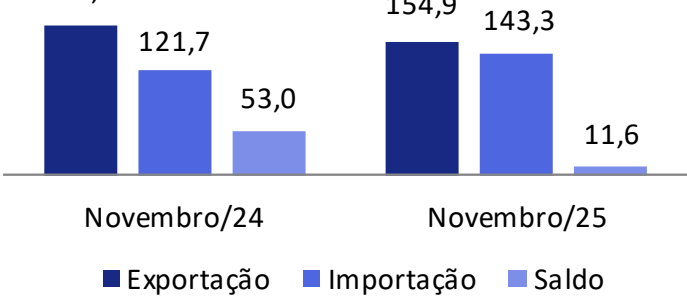
PRODUÇÃO FÍSICA – VARIAÇÃO % EM 12 MESES



■ Ind. Transformação ■ Minerais não metálicos

Fonte: Pesquisa Industrial Mensal - IBGE

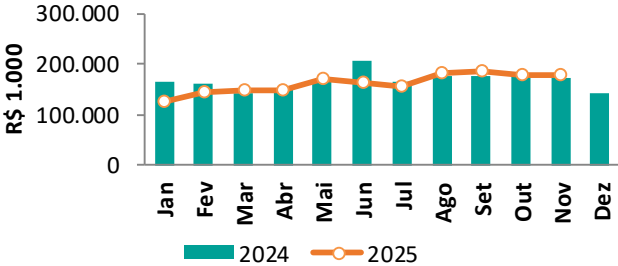
BALANÇA COMERCIAL – ACUMULADO NO ANO* – US\$ MILHÕES



Fonte: Comex Stat – Ministério do Desenvolvimento, Indústria, Comércio e Serviços

ARRECADAÇÃO DE ICMS

Arrecadação de ICMS mensal



Acumulado janeiro-novembro

ANO	R\$ MILHÕES
2024	1.867,36
2025	1.777,22
Var. % 2025/2024	-4,83%

Fonte: Secretária de Estado de Fazenda (SEF/MG)



GLOSSÁRIO

ARRECAÇÃO DE ICMS – Soma da receita de Imposto sobre Circulação de Mercadorias e Serviços (ICMS) do setor. Disponibilizado pela Secretaria de Estado da Fazenda de Minas Gerais. Valores reais, corrigidos pelo Índice Nacional de Preços ao Consumidor Amplo (IPCA), tendo o último mês de divulgação como base.

BALANÇA COMERCIAL – Saldo em US\$ das exportações e importações de produtos do setor no período analisado. Disponibilizado pelo Ministério da Economia.

COEFICIENTE DE EXPORTAÇÃO – Mede a importância das vendas externas para o setor, em percentual e é disponibilizado pela Confederação Nacional da Indústria (CNI).

COEFICIENTE DE PENETRAÇÃO DAS IMPORTAÇÕES – Mede a participação de importados no consumo aparente, definido como a parcela da produção doméstica destinada ao mercado interno acrescido das importações. Disponibilizado pela Confederação Nacional da Indústria (CNI).

PORTES DAS EMPRESAS – Calculado com base no número de empregados, segundo critério do Instituto Brasileiro de Geografia e Estatística (IBGE), sendo: Micro – de 1 a 9 empregados; Pequena – de 10 a 49 empregados; Média – de 50 a 249 empregados; Grande – Acima de 250 empregados

PRODUÇÃO FÍSICA INDUSTRIAL – Indicador calculado pelo Instituto Brasileiro de Geografia e Estatística (IBGE) que permite acompanhar a evolução do produto industrial dos setores da indústria extrativa e de transformação.

PRODUTIVIDADE DO TRABALHO – Valor da Transformação Industrial dividido pelo Pessoal Ocupado do setor em Minas Gerais e o Valor da Transformação Industrial dividido pelo Pessoal Ocupado do setor no Brasil. Representa o diferencial de produtividade de Minas Gerais em relação ao Brasil.

SALDO DE EMPREGOS – Saldo líquido de contratações e demissões do setor, calculado pelo Cadastro Geral de Empregados e Desempregados (CAGED), disponibilizado pela Secretaria Especial de Previdência e Trabalho do Ministério da Economia.

RECEITA LÍQUIDA DE VENDAS (RLV) – Receita bruta total (proveniente da venda de produtos e serviços industriais e da prestação de serviços não industriais) menos o total das deduções (vendas canceladas e descontos, impostos e contribuições incidentes sobre as vendas e serviços). Valores reais, corrigidos pelo Índice de Preços ao Produtor Amplo – Disponibilidade Interna (IPA – DI) da Fundação Getúlio Vargas, tendo o ano de 2018 como base.

VALOR BRUTO DA PRODUÇÃO INDUSTRIAL (VBPI) – Compreende a totalidade das transferências realizadas mais as vendas efetuadas pela unidade mais as variações dos estoques de: produtos fabricados pela unidade; produtos em curso de fabricação; e produtos fabricados por outras unidades da mesma. Valores reais, corrigidos pelo Índice de Preços ao Produtor Amplo – Disponibilidade Interna (IPA – DI) da Fundação Getúlio Vargas, tendo o ano de 2018 como base.

VALOR DA TRANSFORMAÇÃO INDUSTRIAL (VTI) – Corresponde à diferença entre o valor bruto da produção industrial (VBPI) e o custo com as operações industriais (COI). Valores reais, corrigidos pelo Índice de Preços ao Produtor Amplo – Disponibilidade Interna (IPA – DI) da Fundação Getúlio Vargas, tendo o ano de 2018 como base.