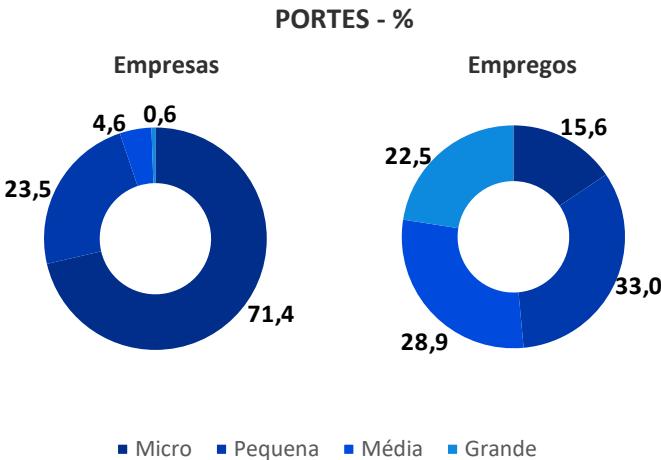
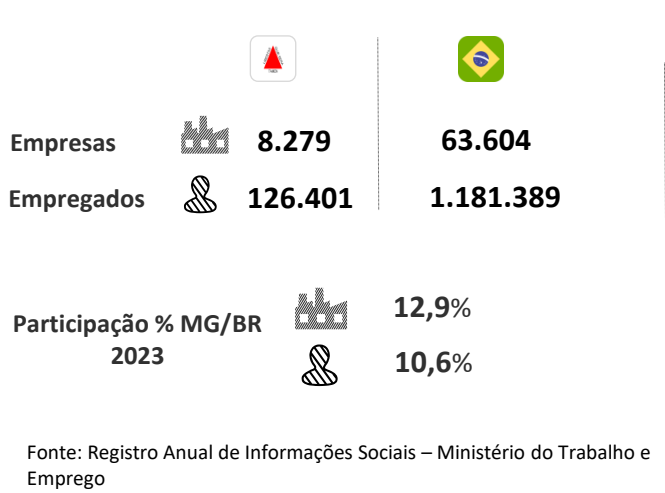


ESTRUTURA SETORIAL

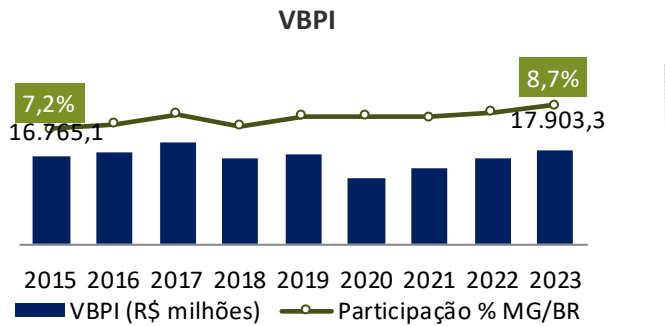
SETOR E SEUS SEGMENTOS – MINAS GERAIS

Segmentos	Empresas (2023)	Empregos (2023)	RLV (R\$ milhões) (2023)	VBP (R\$ milhões) (2023)	VTI (R\$ milhões) (2023)	Exportações (US\$ 1.000) (2024)
Confeção de Artigos do Vestuário e Acessórios	4.657	54.161	6.297,2	6.265,9	3.374,7	7.864,1
Calçados	993	25.227	4.503,4	4.293,8	2.427,5	40.139,2
Artefatos Têxteis	670	15.517	1.375,7	1.379,6	596,9	1.851,2
Tecelagem	100	5.737	2.584,5	2.851,1	1.136,1	19.101,7
Artigos de Malharia e Tricotagem	699	5.093	385,1	385,6	212,2	97,9
Acabamentos em Fios e Artefatos Têxteis	310	3.518	274,6	269,9	205,6	-
Partes para Calçados	341	3.942	347,6	434,7	288,3	277,2
Artigos para Viagem e de Artefatos Diversos de Couro	307	2.921	316,6	305,7	165,8	54,6
Preparação e Fiação de Fibras Têxteis	71	2.364	1.413,2	1.061,7	366,5	4.536,9
Curtimento e Preparações de Couro	44	1.761	503,0	487,7	146,0	52.121,3
Artigos de Joalheria, Bijuteria e Semelhantes	57	1.057	FALSO	FALSO	FALSO	67.172,5
Tecidos de Malha	25	536	162,7	167,6	59,2	136,8
Total Moda	8.274	121.834	18.163,5	17.903,3	8.978,7	193.353,5
Representatividade Total Indústria Geral	17,6%	13,0%	2,6%	2,6%	3,3%	0,6%

EMPRESAS E EMPREGOS – INDÚSTRIA DA MODA – MINAS GERAIS



VBPI E PRODUTIVIDADE DO TRABALHO

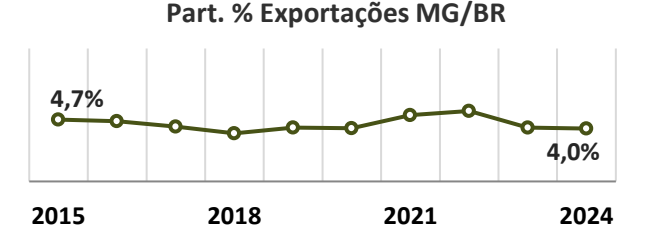


Fonte: Pesquisa Industrial Anual - IBGE

SETOR EXTERNO

Balança Comercial – US\$ milhões

	2023	2024	Var. % 24/23
Exportação	208,3	193,4	-7,2%
Importação	532,4	674,5	26,7%
Saldo	-324,1	-481,1	-



Fonte: Comex Stat – Ministério do Desenvolvimento, Indústria, Comércio e Serviços

DESTINOS DAS EXPORTAÇÕES (2024)

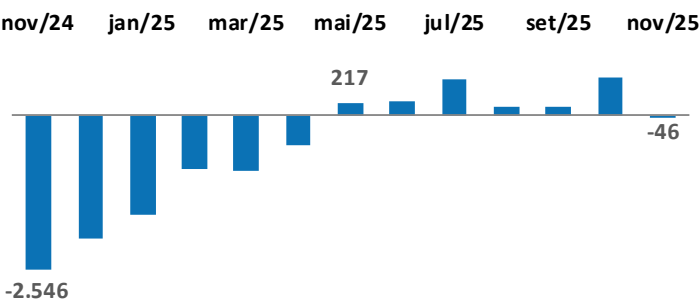
Argentina	Vietnã	China	Estados Unidos	México
23,5 %	23,1 %	10,0 %	5,3 %	4,9 %

Fonte: Comex Stat – Ministério do Desenvolvimento, Indústria, Comércio e Serviços

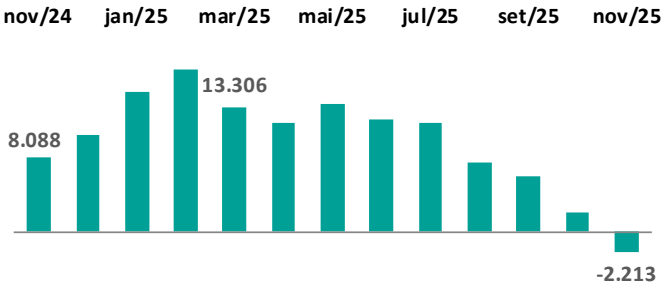
DESEMPENHO RECENTE



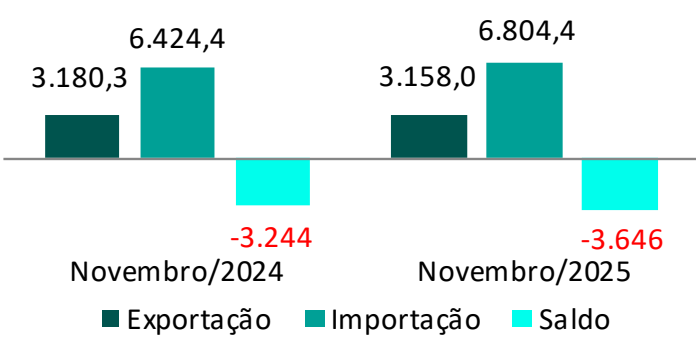
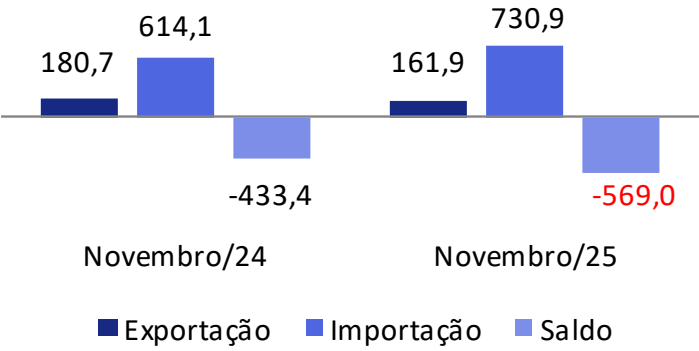
SALDO DE EMPREGOS – ACUMULADO EM 12 MESES



Fonte: CAGED/Ministério do Trabalho e Emprego



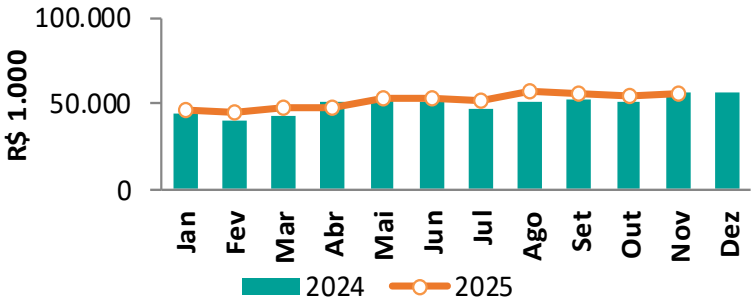
BALANÇA COMERCIAL – ACUMULADO NO ANO\* – US\$ MILHÕES



Fonte: Comex Stat – Ministério do Desenvolvimento, Indústria, Comércio e Serviços

ARRECADAÇÃO DE ICMS

Arrecadação de ICMS mensal



Acumulado janeiro-novembro

ANO	R\$ MILHÕES
2024	542,54
2025	569,80
Var. % 2025/2024	5,02%

Fonte: Secretária de Estado de Fazenda (SEF/MG)

## GLOSSÁRIO

**ARRECAÇÃO DE ICMS** – Soma da receita de Imposto sobre Circulação de Mercadorias e Serviços (ICMS) do setor. Disponibilizado pela Secretaria de Estado da Fazenda de Minas Gerais. Valores reais, corrigidos pelo Índice Nacional de Preços ao Consumidor Amplo (IPCA), tendo o último mês de divulgação como base.

**BALANÇA COMERCIAL** – Saldo em US\$ das exportações e importações de produtos do setor no período analisado. Disponibilizado pelo Ministério da Economia.

**COEFICIENTE DE EXPORTAÇÃO** – Mede a importância das vendas externas para o setor, em percentual e é disponibilizado pela Confederação Nacional da Indústria (CNI).

**COEFICIENTE DE PENETRAÇÃO DAS IMPORTAÇÕES** – Mede a participação de importados no consumo aparente, definido como a parcela da produção doméstica destinada ao mercado interno acrescido das importações. Disponibilizado pela Confederação Nacional da Indústria (CNI).

**PORTES DAS EMPRESAS** – Calculado com base no número de empregados, segundo critério do Instituto Brasileiro de Geografia e Estatística (IBGE), sendo: Micro – de 1 a 9 empregados; Pequena – de 10 a 49 empregados; Média – de 50 a 249 empregados; Grande – Acima de 250 empregados

**PRODUÇÃO FÍSICA INDUSTRIAL** – Indicador calculado pelo Instituto Brasileiro de Geografia e Estatística (IBGE) que permite acompanhar a evolução do produto industrial dos setores da indústria extrativa e de transformação.

**PRODUTIVIDADE DO TRABALHO** – Valor da Transformação Industrial dividido pelo Pessoal Ocupado do setor em Minas Gerais e o Valor da Transformação Industrial dividido pelo Pessoal Ocupado do setor no Brasil. Representa o diferencial de produtividade de Minas Gerais em relação ao Brasil.

**SALDO DE EMPREGOS** – Saldo líquido de contratações e demissões do setor, calculado pelo Cadastro Geral de Empregados e Desempregados (CAGED), disponibilizado pela Secretaria Especial de Previdência e Trabalho do Ministério da Economia.

**RECEITA LÍQUIDA DE VENDAS (RLV)** – Receita bruta total (proveniente da venda de produtos e serviços industriais e da prestação de serviços não industriais) menos o total das deduções (vendas canceladas e descontos, impostos e contribuições incidentes sobre as vendas e serviços). Valores reais, corrigidos pelo Índice de Preços ao Produtor Amplo – Disponibilidade Interna (IPA – DI) da Fundação Getúlio Vargas, tendo o ano de 2018 como base.

**VALOR BRUTO DA PRODUÇÃO INDUSTRIAL (VBPI)** – Compreende a totalidade das transferências realizadas mais as vendas efetuadas pela unidade mais as variações dos estoques de: produtos fabricados pela unidade; produtos em curso de fabricação; e produtos fabricados por outras unidades da mesma. Valores reais, corrigidos pelo Índice de Preços ao Produtor Amplo – Disponibilidade Interna (IPA – DI) da Fundação Getúlio Vargas, tendo o ano de 2018 como base.

**VALOR DA TRANSFORMAÇÃO INDUSTRIAL (VTI)** – Corresponde à diferença entre o valor bruto da produção industrial (VBPI) e o custo com as operações industriais (COI). Valores reais, corrigidos pelo Índice de Preços ao Produtor Amplo – Disponibilidade Interna (IPA – DI) da Fundação Getúlio Vargas, tendo o ano de 2018 como base.