

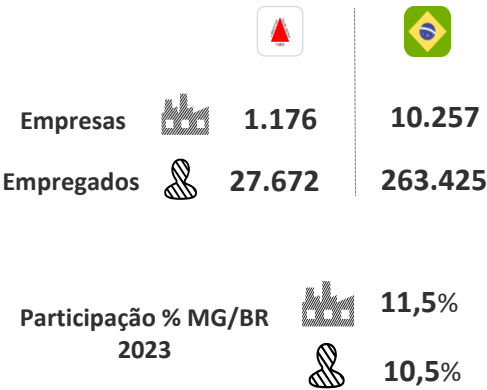


ESTRUTURA SETORIAL

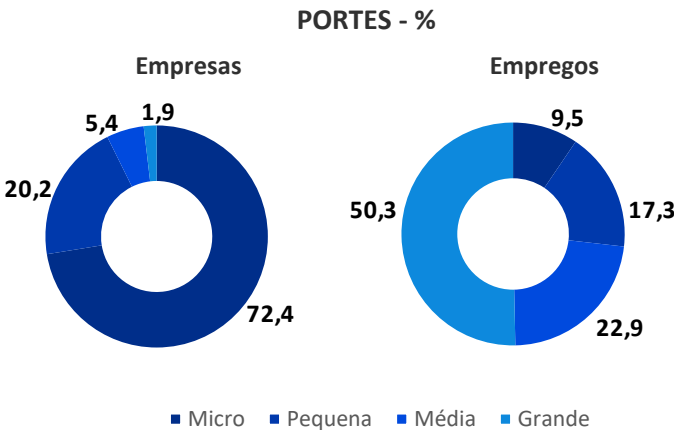
SETOR E SEUS SEGMENTOS – MINAS GERAIS

Segmentos	Empresas (2023)	Empregos (2023)	RLV (R\$ milhões) (2023)	VBP (R\$ milhões) (2023)	VTI (R\$ milhões) (2023)	Exportações (US\$ 1.000) (2024)
Artefatos Têxteis	670	15.517	1.375,7	1.379,6	596,9	1.851,2
Tecelagem	100	5.737	2.584,5	2.851,1	1.136,1	19.101,7
Acabamentos em Fios e Artefatos Têxteis	310	3.518	274,6	269,9	205,6	-
Preparação e Fiação de Fibras Têxteis	71	2.364	1.413,2	1.061,7	366,5	54,6
Tecidos de Malha	25	536	162,7	167,6	59,2	136,8
Total Têxteis	1.176	27.672	5.810,6	5.729,9	2.364,3	21.144,4
Representatividade Total Indústria Geral	2,5%	2,9%	0,8%	0,8%	0,9%	0,1%

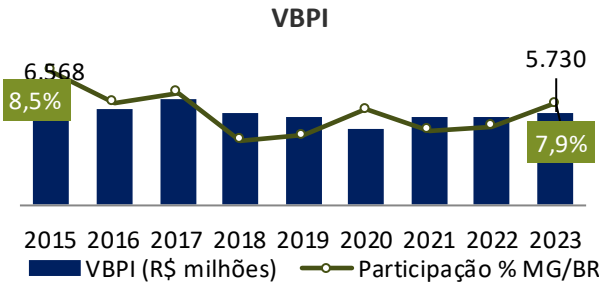
EMPRESAS E EMPREGOS – PRODUTOS TÊXTEIS – MINAS GERAIS



Fonte: Registro Anual de Informações Sociais – Ministério da Economia



VBPI E PRODUTIVIDADE DO TRABALHO



Fonte: Pesquisa Industrial Anual - IBGE

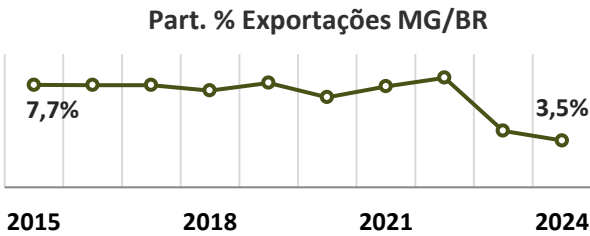


SETOR EXTERNO

Balança Comercial – US\$ milhões

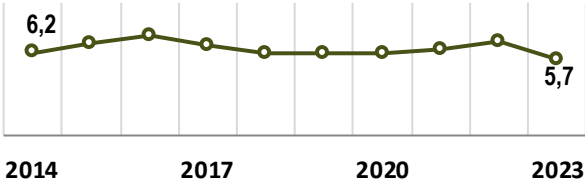
	2023	2024	Var. % 24/23
Exportação	26,3	21,1	-19,7%
Importação	140,1	170,3	21,5%
Saldo	-113,8	-149,1	-

Fonte: Comex Stat – Ministério do Desenvolvimento, Indústria, Comércio e Serviços



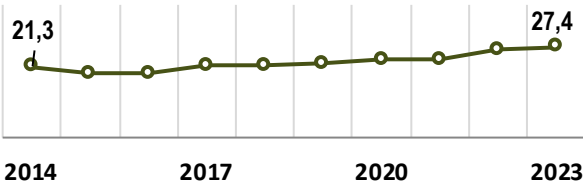
COEFICIENTES DE ABERTURA COMERCIAL - BRASIL

Coefficiente de Exportações (%)



Fonte: CNI

Coefficiente de Penetração das Importações (%)

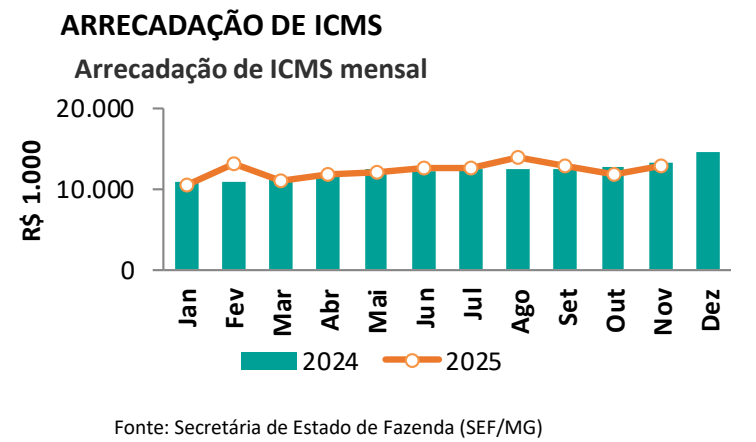
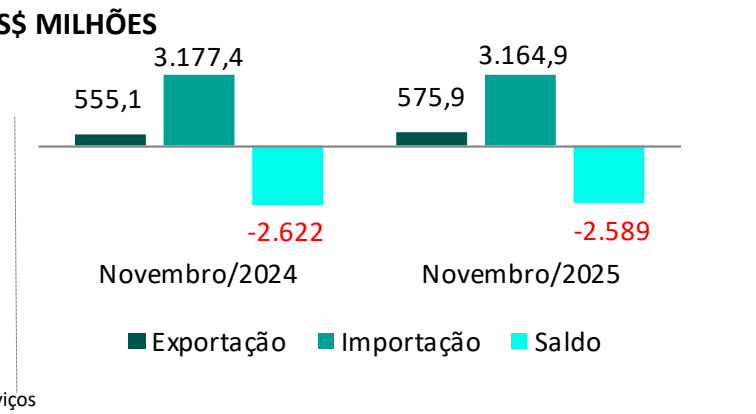
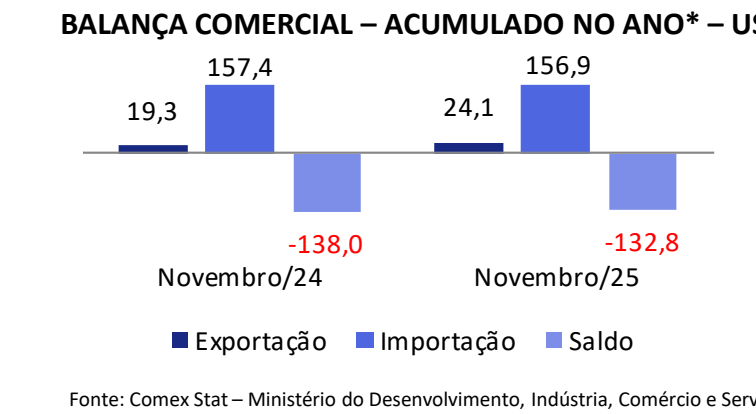
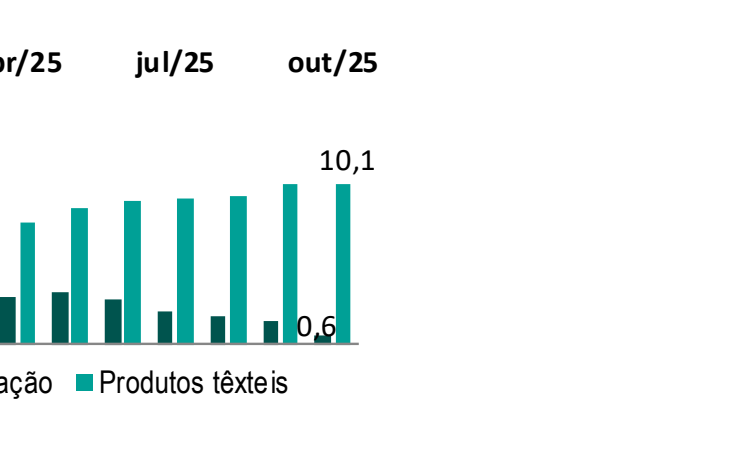
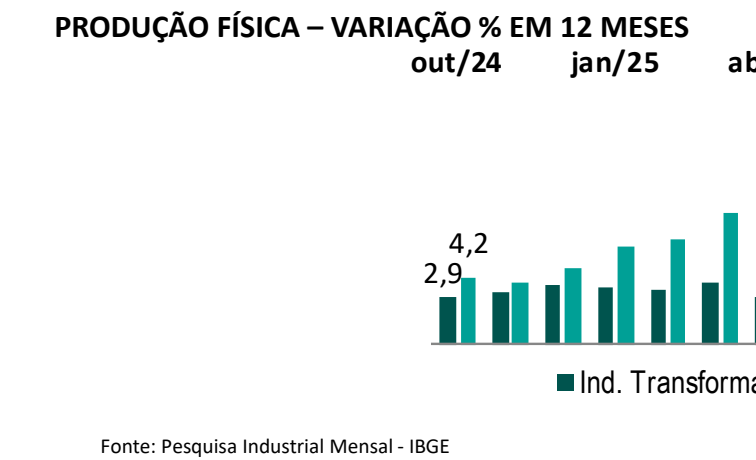
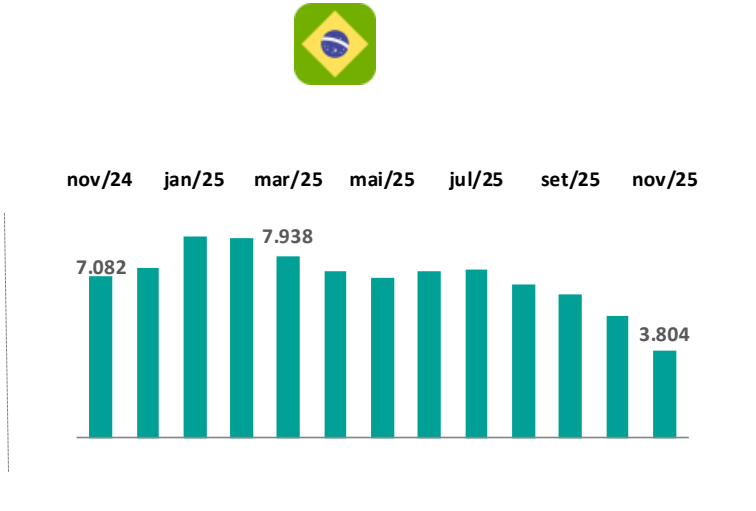
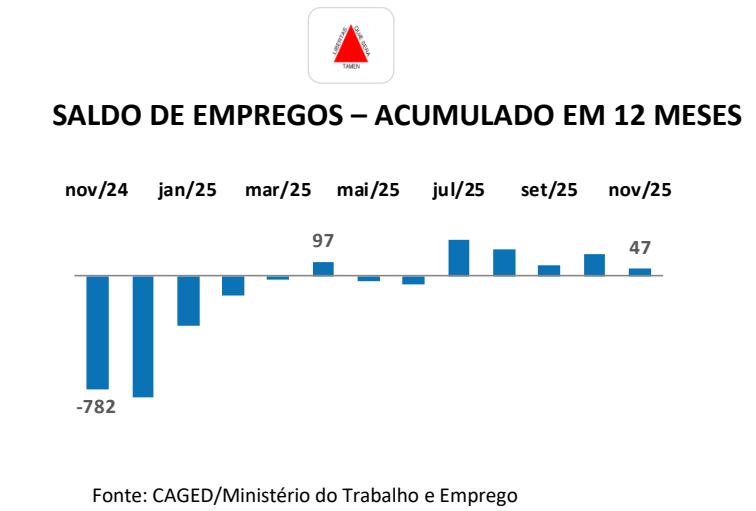


DESTINOS DAS EXPORTAÇÕES (2024)

Argentina	Colômbia	Paraguai	Bolívia	Estados Unidos
32,9 %	21,4 %	10,0 %	6,1 %	5,3 %

Fonte: Comex Stat – Ministério do Desenvolvimento, Indústria, Comércio e Serviços

DESEMPENHO RECENTE





GLOSSÁRIO

ARRECAÇÃO DE ICMS – Soma da receita de Imposto sobre Circulação de Mercadorias e Serviços (ICMS) do setor. Disponibilizado pela Secretaria de Estado da Fazenda de Minas Gerais. Valores reais, corrigidos pelo Índice Nacional de Preços ao Consumidor Amplo (IPCA), tendo o último mês de divulgação como base.

BALANÇA COMERCIAL – Saldo em US\$ das exportações e importações de produtos do setor no período analisado. Disponibilizado pelo Ministério da Economia.

COEFICIENTE DE EXPORTAÇÃO – Mede a importância das vendas externas para o setor, em percentual e é disponibilizado pela Confederação Nacional da Indústria (CNI).

COEFICIENTE DE PENETRAÇÃO DAS IMPORTAÇÕES – Mede a participação de importados no consumo aparente, definido como a parcela da produção doméstica destinada ao mercado interno acrescido das importações. Disponibilizado pela Confederação Nacional da Indústria (CNI).

PORTES DAS EMPRESAS – Calculado com base no número de empregados, segundo critério do Instituto Brasileiro de Geografia e Estatística (IBGE), sendo: Micro – de 1 a 9 empregados; Pequena – de 10 a 49 empregados; Média – de 50 a 249 empregados; Grande – Acima de 250 empregados

PRODUÇÃO FÍSICA INDUSTRIAL – Indicador calculado pelo Instituto Brasileiro de Geografia e Estatística (IBGE) que permite acompanhar a evolução do produto industrial dos setores da indústria extrativa e de transformação.

PRODUTIVIDADE DO TRABALHO – Valor da Transformação Industrial dividido pelo Pessoal Ocupado do setor em Minas Gerais e o Valor da Transformação Industrial dividido pelo Pessoal Ocupado do setor no Brasil. Representa o diferencial de produtividade de Minas Gerais em relação ao Brasil.

SALDO DE EMPREGOS – Saldo líquido de contratações e demissões do setor, calculado pelo Cadastro Geral de Empregados e Desempregados (CAGED), disponibilizado pela Secretaria Especial de Previdência e Trabalho do Ministério da Economia.

RECEITA LÍQUIDA DE VENDAS (RLV) – Receita bruta total (proveniente da venda de produtos e serviços industriais e da prestação de serviços não industriais) menos o total das deduções (vendas canceladas e descontos, impostos e contribuições incidentes sobre as vendas e serviços). Valores reais, corrigidos pelo Índice de Preços ao Produtor Amplo – Disponibilidade Interna (IPA – DI) da Fundação Getúlio Vargas, tendo o ano de 2018 como base.

VALOR BRUTO DA PRODUÇÃO INDUSTRIAL (VBPI) – Compreende a totalidade das transferências realizadas mais as vendas efetuadas pela unidade mais as variações dos estoques de: produtos fabricados pela unidade; produtos em curso de fabricação; e produtos fabricados por outras unidades da mesma. Valores reais, corrigidos pelo Índice de Preços ao Produtor Amplo – Disponibilidade Interna (IPA – DI) da Fundação Getúlio Vargas, tendo o ano de 2018 como base.

VALOR DA TRANSFORMAÇÃO INDUSTRIAL (VTI) – Corresponde à diferença entre o valor bruto da produção industrial (VBPI) e o custo com as operações industriais (COI). Valores reais, corrigidos pelo Índice de Preços ao Produtor Amplo – Disponibilidade Interna (IPA – DI) da Fundação Getúlio Vargas, tendo o ano de 2018 como base.