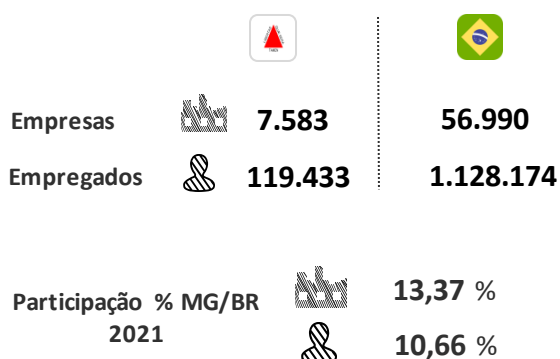


ESTRUTURA SETORIAL

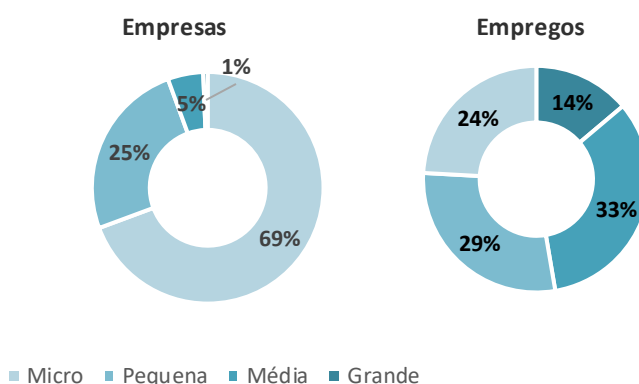
SETOR E SEUS SEGMENTOS – MINAS GERAIS

| Segmentos | Empresas (2021) | Empregos (2021) | RLV (R\$ milhões) (2020) | VBP (R\$ milhões) (2020) | VTI (R\$ milhões) (2020) | Exportações (US\$ 1.000) (2022) |
|------------------------------------------------------|-----------------|-----------------|--------------------------|--------------------------|--------------------------|---------------------------------|
| Confecção de Artigos do Vestuário e Acessórios | 4.251 | 53.852 | 2.983,2 | 2.959,4 | 1.759,6 | 10.081,8 |
| Calçados | 868 | 23.599 | 2.411,5 | 2.377,0 | 1.256,8 | 81.489,9 |
| Artefatos Têxteis | 597 | 15.735 | 905,9 | 919,2 | 370,8 | 2.863,4 |
| Tecelagem | 100 | 6.224 | 2.326,1 | 2.293,7 | 1.076,8 | 57.974,3 |
| Artigos de Malharia e Tricotagem | 619 | 4.631 | 261,0 | 263,7 | 165,5 | 278,3 |
| Acabamentos em Fios e Artefatos Têxteis | 263 | 3.292 | 111,1 | 112,4 | 50,2 | - |
| Partes para Calçados | 284 | 3.859 | 133,7 | 183,5 | 109,6 | 7.245,1 |
| Artigos para Viagem e de Artefatos Diversos de Couro | 276 | 2.455 | 311,0 | 313,7 | 200,0 | 2.577,3 |
| Preparação e Fiação de Fibras Têxteis | 61 | 2.486 | 281,0 | 325,6 | 95,2 | 2.889,1 |
| Curtimento e Preparações de Couro | 42 | 1.945 | 334,3 | 308,2 | 110,0 | 31.418,1 |
| Artigos de Joalheria, Bijuteria e Semelhantes | 197 | 916 | 46,9 | 47,8 | 36,7 | 61.048,6 |
| Tecidos de Malha | 25 | 439 | 159,8 | 135,5 | 60,0 | 479,7 |
| Total Moda | 7.583 | 119.433 | 10.265,5 | 10.239,7 | 5.291,2 | 258.345,5 |
| Representatividade Total Indústria Geral | 19,0% | 13,8% | 2,4% | 2,5% | 2,8% | 0,9% |

EMPRESAS E EMPREGOS – INDÚSTRIA DA MODA – MINAS GERAIS

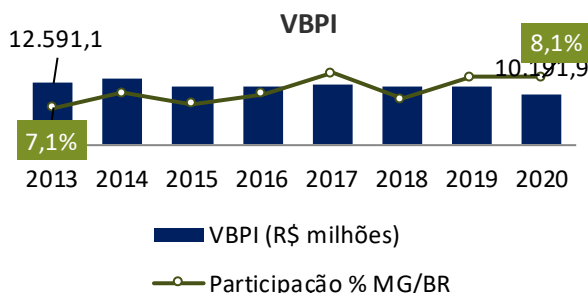


PORTES - %

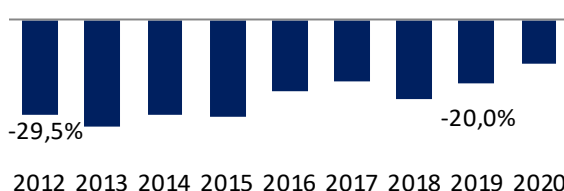


Fonte: Registro Anual de Informações Sociais – Ministério da Economia

VBPI E PRODUTIVIDADE DO TRABALHO – R\$ MILHÕES E PART. % MG/BR



DIFERENCIAL DE PRODUTIVIDADE – MG/BR



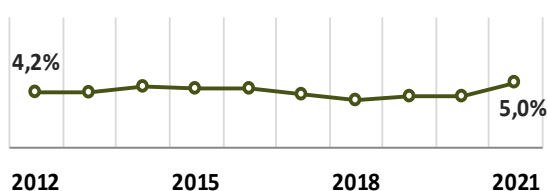
Fonte: Pesquisa Industrial Anual - IBGE

SETOR EXTERNO

Balança Comercial – 2020 e 2021 – US\$ milhões

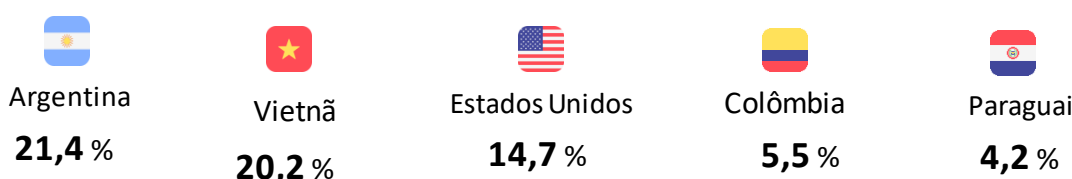
| | 2020 | 2021 | Var. % 20/21 |
|------------|-------|-------|--------------|
| Exportação | 128,3 | 214,5 | 67,2% |
| Importação | 124,0 | 132,5 | 6,8% |
| Saldo | 4,3 | 82,0 | - |

Part. % Exportações MG/BR



Fonte: Comex Stat – Ministério da Economia

DESTINOS DAS EXPORTAÇÕES

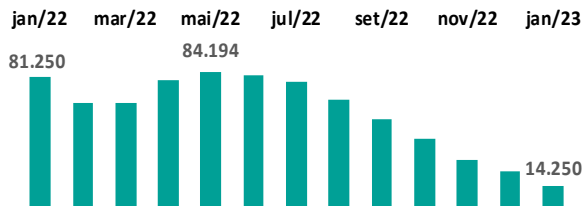
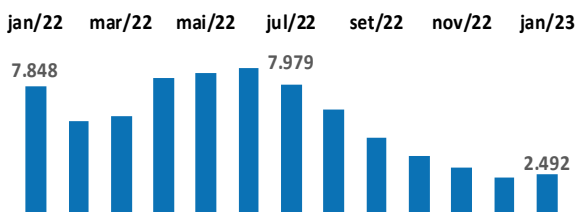


Fonte: Comex Stat – Ministério da Economia

DESEMPENHO RECENTE

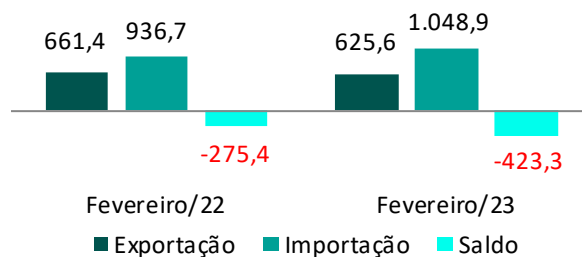
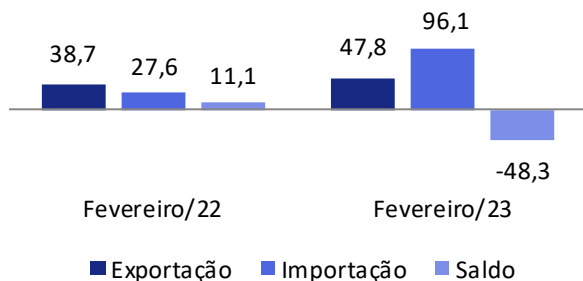


SALDO DE EMPREGOS – ACUMULADO EM 12 MESES



Fonte: CAGED/Ministério do Trabalho e Previdência

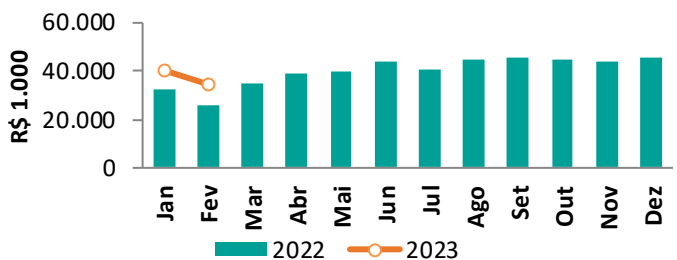
BALANÇA COMERCIAL – ACUMULADO NO ANO* – US\$ MILHÕES



Fonte: Comex Stat – Ministério da Economia

ARRECADAÇÃO DE ICMS

Arrecadação de ICMS mensal – R\$ mil



Acumulado janeiro

| ANO | R\$ MILHÕES |
|------------------|-------------|
| 2022 | 58,33 |
| 2023 | 74,05 |
| Var. % 2023/2022 | 26,94% |

Fonte: Secretária de Estado de Fazenda (SEF/MG)

GLOSSÁRIO

ARRECADAÇÃO DE ICMS – Soma da receita de Imposto sobre Circulação de Mercadorias e Serviços (ICMS) do setor. Disponibilizado pela Secretaria de Estado da Fazenda de Minas Gerais. Valores reais, corrigidos pelo Índice Nacional de Preços ao Consumidor Amplo (IPCA), tendo o último mês de divulgação como base.

BALANÇA COMERCIAL – Saldo em US\$ das exportações e importações de produtos do setor no período analisado. Disponibilizado pelo Ministério da Economia.

COEFICIENTE DE EXPORTAÇÃO – Mede a importância das vendas externas para o setor, em percentual e é disponibilizado pela Confederação Nacional da Indústria (CNI).

COEFICIENTE DE PENETRAÇÃO DAS IMPORTAÇÕES – Mede a participação de importados no consumo aparente, definido como a parcela da produção doméstica destinada ao mercado interno acrescido das importações. Disponibilizado pela Confederação Nacional da Indústria (CNI).

PORTES DAS EMPRESAS – Calculado com base no número de empregados, segundo critério do Instituto Brasileiro de Geografia e Estatística (IBGE), sendo: Micro – de 1 a 9 empregados; Pequena – de 10 a 49 empregados; Média – de 50 a 249 empregados; Grande – Acima de 250 empregados

PRODUÇÃO FÍSICA INDUSTRIAL – Indicador calculado pelo Instituto Brasileiro de Geografia e Estatística (IBGE) que permite acompanhar a evolução do produto industrial dos setores da indústria extrativa e de transformação.

PRODUTIVIDADE DO TRABALHO – Valor da Transformação Industrial dividido pelo Pessoal Ocupado do setor em Minas Gerais e o Valor da Transformação Industrial dividido pelo Pessoal Ocupado do setor no Brasil. Representa o diferencial de produtividade de Minas Gerais em relação ao Brasil.

SALDO DE EMPREGOS – Saldo líquido de contratações e demissões do setor, calculado pelo Cadastro Geral de Empregados e Desempregados (CAGED), disponibilizado pela Secretaria Especial de Previdência e Trabalho do Ministério da Economia.

RECEITA LÍQUIDA DE VENDAS (RLV) – Receita bruta total (proveniente da venda de produtos e serviços industriais e da prestação de serviços não industriais) menos o total das deduções (vendas canceladas e descontos, impostos e contribuições incidentes sobre as vendas e serviços). Valores reais, corrigidos pelo Índice de Preços ao Produtor Amplo – Disponibilidade Interna (IPA – DI) da Fundação Getúlio Vargas, tendo o ano de 2018 como base.

VALOR BRUTO DA PRODUÇÃO INDUSTRIAL (VBPI) – Compreende a totalidade das transferências realizadas mais as vendas efetuadas pela unidade mais as variações dos estoques de: produtos fabricados pela unidade; produtos em curso de fabricação; e produtos fabricados por outras unidades da mesma. Valores reais, corrigidos pelo Índice de Preços ao Produtor Amplo – Disponibilidade Interna (IPA – DI) da Fundação Getúlio Vargas, tendo o ano de 2018 como base.

VALOR DA TRANSFORMAÇÃO INDUSTRIAL (VTI) – Corresponde à diferença entre o valor bruto da produção industrial (VBPI) e o custo com as operações industriais (COI). Valores reais, corrigidos pelo Índice de Preços ao Produtor Amplo – Disponibilidade Interna (IPA – DI) da Fundação Getúlio Vargas, tendo o ano de 2018 como base.