



ESTRUTURA SETORIAL

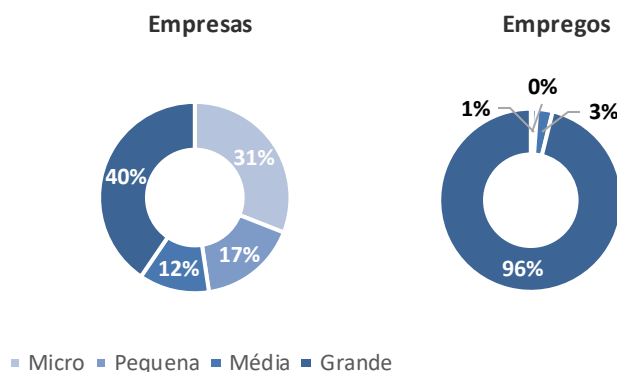
SETOR E SEUS SEGMENTOS – MINAS GERAIS

Segmentos	Empresas (2021)	Empregos (2021)	RLV (R\$ milhões) (2020)	VBP (R\$ milhões) (2020)	VTI (R\$ milhões) (2020)	Exportações (US\$ 1.000) (2022)
Biocombustíveis	30	14.631	5.064,4	5.454,3	2.377,4	144.710,0
Produtos Derivados do Petróleo	12	1.699	16.622,8	8.776,8	6.109,0	60.386,1
Total Coque e Combustíveis	42	16.330	21.687,2	14.231,0	8.486,4	205.096,1
Representatividade Total Indústria Geral	0,1%	1,9%	5,0%	3,4%	4,5%	0,7%

EMPRESAS E EMPREGOS – COQUE E COMBUSTÍVEIS – MINAS GERAIS

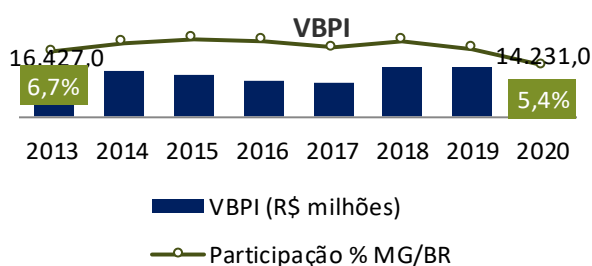


PORTES - %



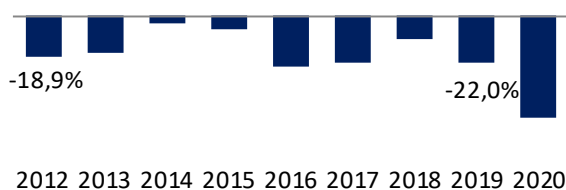
Fonte: Registro Anual de Informações Sociais – Ministério da Economia

VBPI E PRODUTIVIDADE DO TRABALHO – R\$ MILHÕES E PART. % MG/BR



Fonte: Pesquisa Industrial Anual - IBGE

DIFERENCIAL DE PRODUTIVIDADE – MG/BR



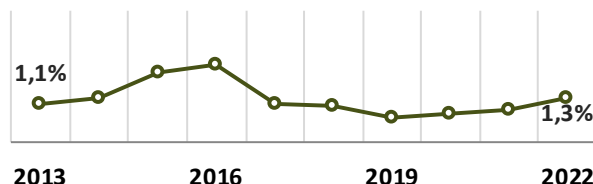
SETOR EXTERNO

Balança Comercial – 2021 e 2022 – US\$ milhões

	2021	2022	Var. % 21/22
Exportação	56,3	84,8	50,5%
Importação	60,1	223,1	271,5%
Saldo	-3,7	-138,3	-

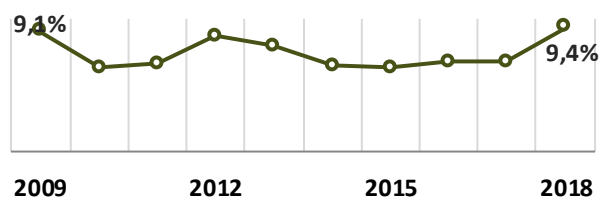
Fonte: Comex Stat – Ministério da Economia

Part. Exportações % MG/BR



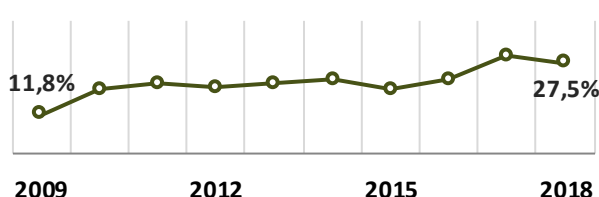
COEFICIENTES DE ABERTURA COMERCIAL - BRASIL

Coefficiente de Exportações

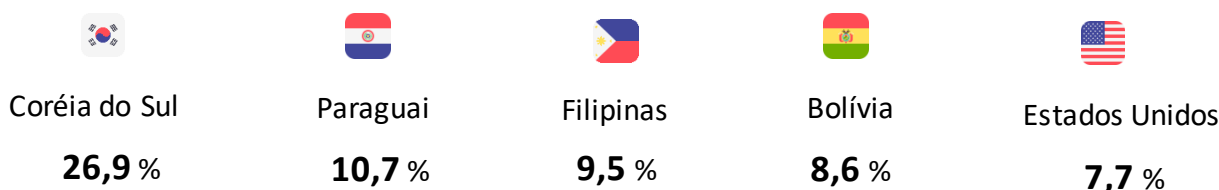


Fonte: CNI

Coefficiente de Penetração das Importações



DESTINOS DAS EXPORTAÇÕES



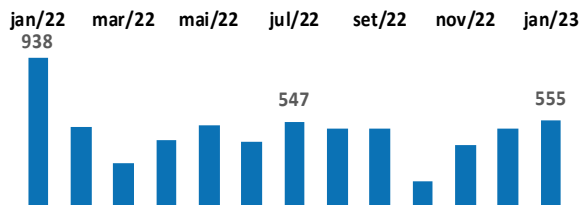
Fonte: Comex Stat – Ministério da Economia



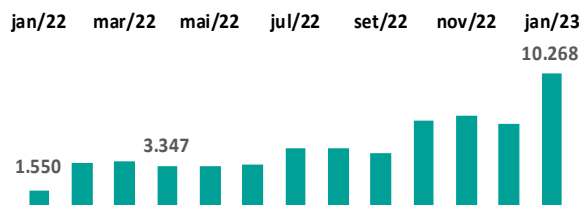
DESEMPENHO RECENTE



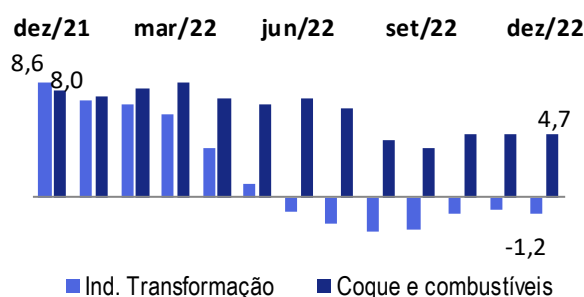
SALDO DE EMPREGOS – ACUMULADO EM 12 MESES



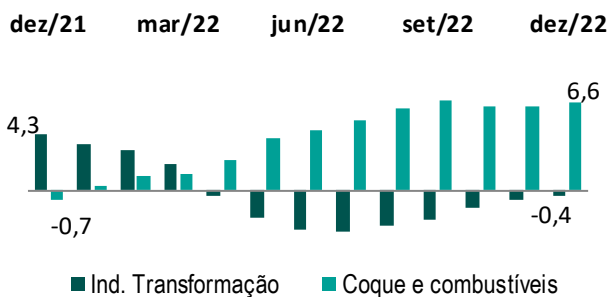
Fonte: CAGED/Ministério do Trabalho e Previdência



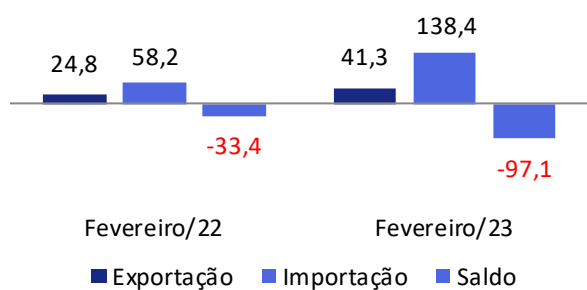
PRODUÇÃO FÍSICA – VARIAÇÃO % EM 12 MESES



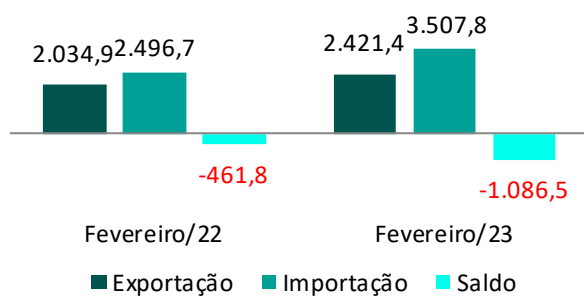
Fonte: Pesquisa Industrial Mensal - IBGE



BALANÇA COMERCIAL – ACUMULADO NO ANO* – US\$ MILHÕES

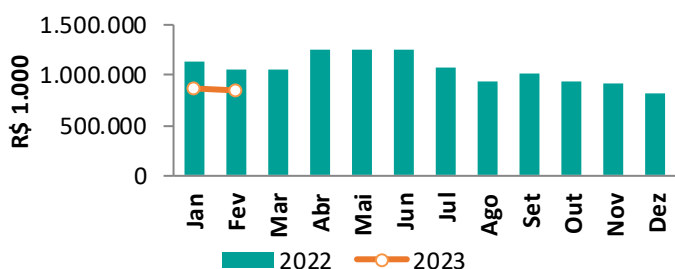


Fonte: Comex Stat – Ministério da Economia



ARRECADAÇÃO DE ICMS

Arrecadação de ICMS mensal – R\$ mil



Fonte: Secretaria de Estado de Fazenda (SEF/MG)

Acumulado janeiro - fevereiro

ANO	R\$ MILHÕES
2022	2.191,69
2023	1.715,26
Var. % 2023/2022	-21,74%

INDICADORES INDUSTRIAIS BRASIL

Varição %	jan/23 dez/22	jan/23 jan/22	Acumulado no ano	Acumulado 12 meses
Faturamento real	-10,11	-17,55	-13,64	-13,64
Emprego	3,00	4,73	0,18	0,18
Horas Trabalhadas	2,70	16,76	23,94	23,94
Massa Salarial	-7,69	10,40	-4,26	-4,26
Rendimento Médio	-10,37	5,43	-4,36	-4,36

UCI - Utilização da Capacidade Instalada (%)	jan/23	dez/22	Acum.23	Acum.22
	92,90	94,00	88,69	78,23

Fonte: CNI



GLOSSÁRIO

ARRECADAÇÃO DE ICMS – Soma da receita de Imposto sobre Circulação de Mercadorias e Serviços (ICMS) do setor. Disponibilizado pela Secretaria de Estado da Fazenda de Minas Gerais. Valores reais, corrigidos pelo Índice Nacional de Preços ao Consumidor Amplo (IPCA), tendo o último mês de divulgação como base.

BALANÇA COMERCIAL – Saldo em US\$ das exportações e importações de produtos do setor no período analisado. Disponibilizado pelo Ministério da Economia.

COEFICIENTE DE EXPORTAÇÃO – Mede a importância das vendas externas para o setor, em percentual e é disponibilizado pela Confederação Nacional da Indústria (CNI).

COEFICIENTE DE PENETRAÇÃO DAS IMPORTAÇÕES – Mede a participação de importados no consumo aparente, definido como a parcela da produção doméstica destinada ao mercado interno acrescido das importações. Disponibilizado pela Confederação Nacional da Indústria (CNI).

PORTES DAS EMPRESAS – Calculado com base no número de empregados, segundo critério do Instituto Brasileiro de Geografia e Estatística (IBGE), sendo: Micro – de 1 a 9 empregados; Pequena – de 10 a 49 empregados; Média – de 50 a 249 empregados; Grande – Acima de 250 empregados

PRODUÇÃO FÍSICA INDUSTRIAL – Indicador calculado pelo Instituto Brasileiro de Geografia e Estatística (IBGE) que permite acompanhar a evolução do produto industrial dos setores da indústria extrativa e de transformação.

PRODUTIVIDADE DO TRABALHO – Valor da Transformação Industrial dividido pelo Pessoal Ocupado do setor em Minas Gerais e o Valor da Transformação Industrial dividido pelo Pessoal Ocupado do setor no Brasil. Representa o diferencial de produtividade de Minas Gerais em relação ao Brasil.

SALDO DE EMPREGOS – Saldo líquido de contratações e demissões do setor, calculado pelo Cadastro Geral de Empregados e Desempregados (CAGED), disponibilizado pela Secretaria Especial de Previdência e Trabalho do Ministério da Economia.

RECEITA LÍQUIDA DE VENDAS (RLV) – Receita bruta total (proveniente da venda de produtos e serviços industriais e da prestação de serviços não industriais) menos o total das deduções (vendas canceladas e descontos, impostos e contribuições incidentes sobre as vendas e serviços). Valores reais, corrigidos pelo Índice de Preços ao Produtor Amplo – Disponibilidade Interna (IPA – DI) da Fundação Getúlio Vargas, tendo o ano de 2018 como base.

VALOR BRUTO DA PRODUÇÃO INDUSTRIAL (VBPI) – Compreende a totalidade das transferências realizadas mais as vendas efetuadas pela unidade mais as variações dos estoques de: produtos fabricados pela unidade; produtos em curso de fabricação; e produtos fabricados por outras unidades da mesma. Valores reais, corrigidos pelo Índice de Preços ao Produtor Amplo – Disponibilidade Interna (IPA – DI) da Fundação Getúlio Vargas, tendo o ano de 2018 como base.

VALOR DA TRANSFORMAÇÃO INDUSTRIAL (VTI) – Corresponde à diferença entre o valor bruto da produção industrial (VBPI) e o custo com as operações industriais (COI). Valores reais, corrigidos pelo Índice de Preços ao Produtor Amplo – Disponibilidade Interna (IPA – DI) da Fundação Getúlio Vargas, tendo o ano de 2018 como base.