



ESTRUTURA SETORIAL

SETOR E SEUS SEGMENTOS – MINAS GERAIS

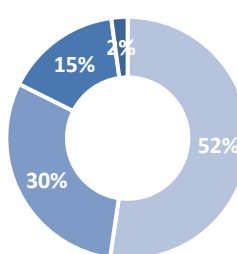
Segmentos	Empresas (2021)	Empregos (2021)	RLV (R\$ milhões) (2020)	VBP (R\$ milhões) (2020)	VTI (R\$ milhões) (2020)	Exportações (US\$ 1.000) (2022)
Equipamentos de Informática e Periféricos	53	4.246	3.305,9	3.283,1	1.048,3	3.285,5
Componentes Eletrônicos	90	3.983	260,4	258,7	162,6	6.571,1
Aparelhos de Medidas, Teste e Controle	91	1.733	826,1	869,5	362,5	38.989,7
Equipamentos de Comunicação	38	1.381	649,3	626,6	176,2	3.105,2
Aparelhos Eletromédicos e Eletroterapêuticos	30	931	601,1	605,1	273,2	7.512,9
Aparelhos de Áudio e Vídeo	18	666	-	-	-	5.389,9
Equipamentos e Instrumentos ópticos	3	4	-	-	-	47,3
Mídias Virgens, Magnéticas e ópticas	0	0	-	-	-	820,3
Total Equipamentos Eletroeletrônicos	323	12.944	5.868,1	5.870,4	2.079,4	65.721,8
Representatividade Total Indústria Geral	0,8%	1,5%	1,3%	1,4%	1,1%	0,2%

EMPRESAS E EMPREGOS – EQUIPAMENTOS ELETROELETRÔNICOS – MINAS GERAIS

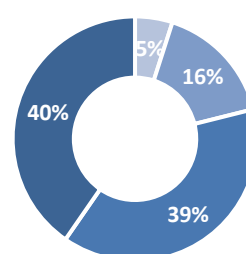


PORTES - %

Empresas



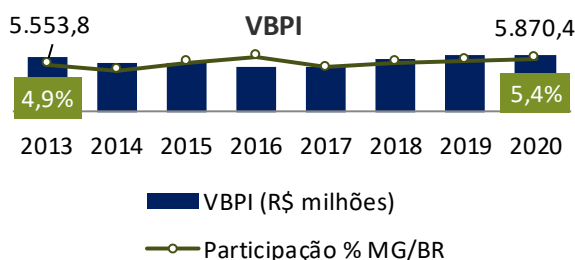
Empregos



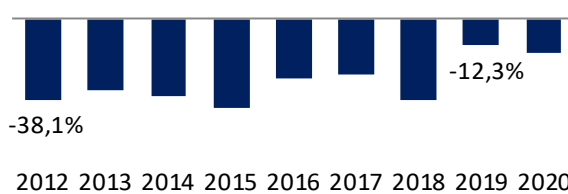
■ Micro ■ Pequena ■ Média ■ Grande

Fonte: Registro Anual de Informações Sociais – Ministério da Economia

VBPI E PRODUTIVIDADE DO TRABALHO – R\$ MILHÕES E PART. % MG/BR



DIFERENCIAL DE PRODUTIVIDADE – MG/BR



Fonte: Pesquisa Industrial Anual - IBGE

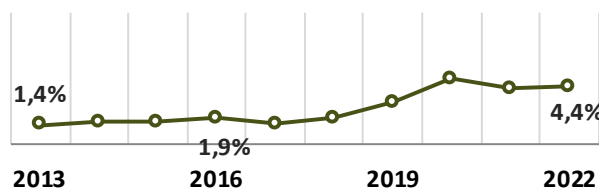
SETOR EXTERNO

Balança Comercial – 2021 e 2022 – US\$ milhões

	2021	2022	Var. % 21/22
Exportação	57,2	56,0	-2,1%
Importação	872,9	1.367,8	56,7%
Saldo	-815,8	-1.311,8	-

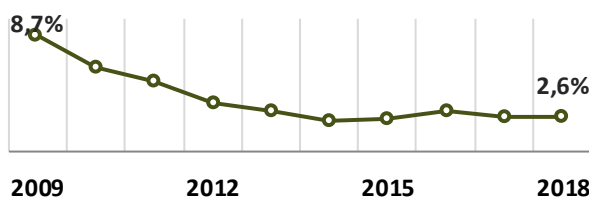
Fonte: Comex Stat – Ministério da Economia

Part. Exportações % MG/BR



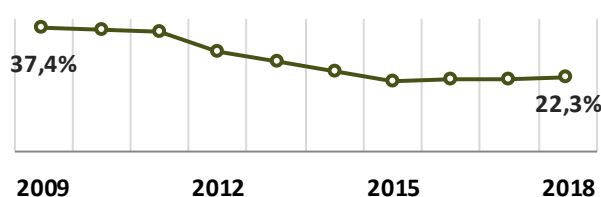
COEFICIENTES DE ABERTURA COMERCIAL - BRASIL

Coefficiente de Exportações

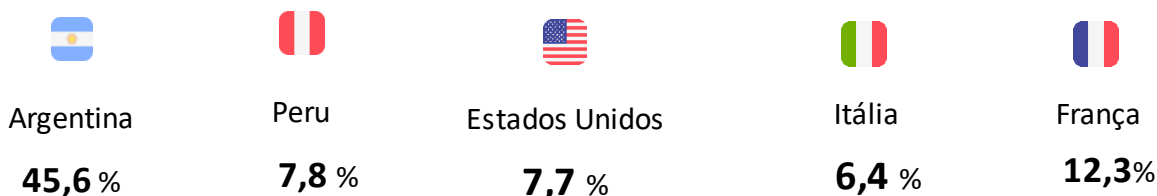


Fonte: CNI

Coefficiente de Penetração das Importações



DESTINOS DAS EXPORTAÇÕES



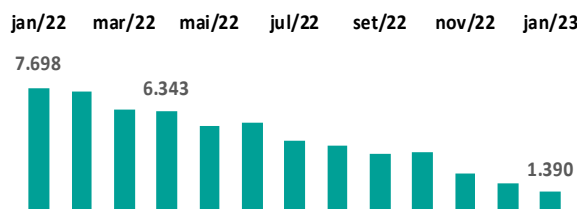
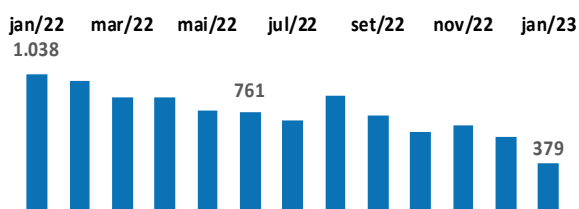
Fonte: Comex Stat – Ministério da Economia



DESEMPENHO RECENTE

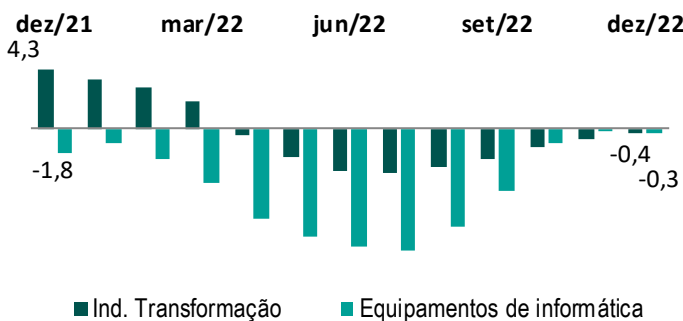


SALDO DE EMPREGOS – ACUMULADO EM 12 MESES



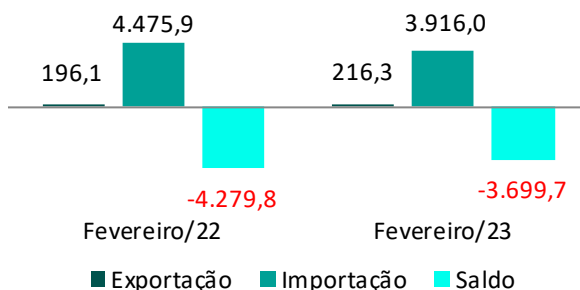
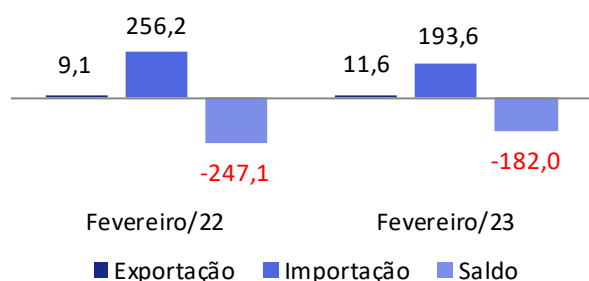
Fonte: CAGED/Ministério do Trabalho e Previdência

PRODUÇÃO FÍSICA – VARIAÇÃO % EM 12 MESES



Fonte: Pesquisa Industrial Mensal - IBGE

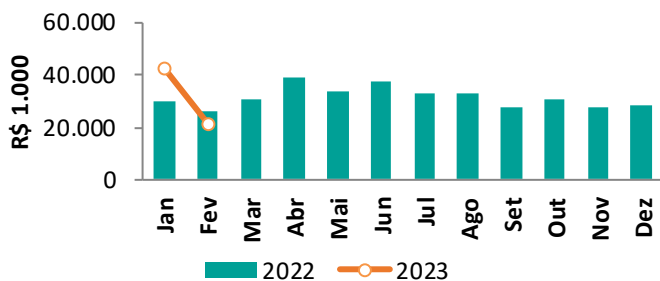
BALANÇA COMERCIAL – ACUMULADO NO ANO* – US\$ MILHÕES



Fonte: Comex Stat – Ministério da Economia

ARRECADAÇÃO DE ICMS

Arrecadação de ICMS mensal – R\$ mil



Acumulado janeiro - fevereiro

ANO	R\$ MILHÕES
2022	56,15
2023	63,32
Var. % 2023/2022	12,78%

Fonte: Secretária de Estado de Fazenda (SEF/MG)



GLOSSÁRIO

ARRECADAÇÃO DE ICMS – Soma da receita de Imposto sobre Circulação de Mercadorias e Serviços (ICMS) do setor. Disponibilizado pela Secretaria de Estado da Fazenda de Minas Gerais. Valores reais, corrigidos pelo Índice Nacional de Preços ao Consumidor Amplo (IPCA), tendo o último mês de divulgação como base.

BALANÇA COMERCIAL – Saldo em US\$ das exportações e importações de produtos do setor no período analisado. Disponibilizado pelo Ministério da Economia.

COEFICIENTE DE EXPORTAÇÃO – Mede a importância das vendas externas para o setor, em percentual e é disponibilizado pela Confederação Nacional da Indústria (CNI).

COEFICIENTE DE PENETRAÇÃO DAS IMPORTAÇÕES – Mede a participação de importados no consumo aparente, definido como a parcela da produção doméstica destinada ao mercado interno acrescido das importações. Disponibilizado pela Confederação Nacional da Indústria (CNI).

PORTES DAS EMPRESAS – Calculado com base no número de empregados, segundo critério do Instituto Brasileiro de Geografia e Estatística (IBGE), sendo: Micro – de 1 a 9 empregados; Pequena – de 10 a 49 empregados; Média – de 50 a 249 empregados; Grande – Acima de 250 empregados

PRODUÇÃO FÍSICA INDUSTRIAL – Indicador calculado pelo Instituto Brasileiro de Geografia e Estatística (IBGE) que permite acompanhar a evolução do produto industrial dos setores da indústria extrativa e de transformação.

PRODUTIVIDADE DO TRABALHO – Valor da Transformação Industrial dividido pelo Pessoal Ocupado do setor em Minas Gerais e o Valor da Transformação Industrial dividido pelo Pessoal Ocupado do setor no Brasil. Representa o diferencial de produtividade de Minas Gerais em relação ao Brasil.

SALDO DE EMPREGOS – Saldo líquido de contratações e demissões do setor, calculado pelo Cadastro Geral de Empregados e Desempregados (CAGED), disponibilizado pela Secretaria Especial de Previdência e Trabalho do Ministério da Economia.

RECEITA LÍQUIDA DE VENDAS (RLV) – Receita bruta total (proveniente da venda de produtos e serviços industriais e da prestação de serviços não industriais) menos o total das deduções (vendas canceladas e descontos, impostos e contribuições incidentes sobre as vendas e serviços). Valores reais, corrigidos pelo Índice de Preços ao Produtor Amplo – Disponibilidade Interna (IPA – DI) da Fundação Getúlio Vargas, tendo o ano de 2018 como base.

VALOR BRUTO DA PRODUÇÃO INDUSTRIAL (VBPI) – Compreende a totalidade das transferências realizadas mais as vendas efetuadas pela unidade mais as variações dos estoques de: produtos fabricados pela unidade; produtos em curso de fabricação; e produtos fabricados por outras unidades da mesma. Valores reais, corrigidos pelo Índice de Preços ao Produtor Amplo – Disponibilidade Interna (IPA – DI) da Fundação Getúlio Vargas, tendo o ano de 2018 como base.

VALOR DA TRANSFORMAÇÃO INDUSTRIAL (VTI) – Corresponde à diferença entre o valor bruto da produção industrial (VBPI) e o custo com as operações industriais (COI). Valores reais, corrigidos pelo Índice de Preços ao Produtor Amplo – Disponibilidade Interna (IPA – DI) da Fundação Getúlio Vargas, tendo o ano de 2018 como base.