



## ESTRUTURA SETORIAL

### SETOR E SEUS SEGMENTOS – MINAS GERAIS

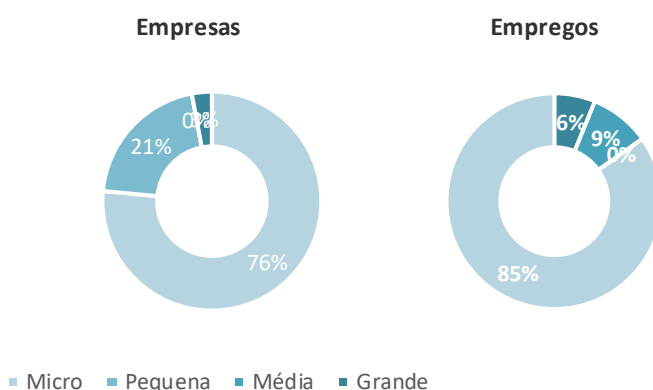
Segmentos	Empresas (2021)	Empregos (2021)	RLV (R\$ milhões) (2020)	VBP (R\$ milhões) (2020)	VTI (R\$ milhões) (2020)	Exportações (US\$ 1.000) (2022)
Fabricação de Produtos do Fumo	34	1.546	828,4	2.956,5	2.416,0	36.651,6
Processamento Industrial do Fumo	0	0	-	-	-	0,0
<b>Total Produtos do Fumo</b>	<b>34</b>	<b>1.546</b>	<b>828,4</b>	<b>2.956,5</b>	<b>2.416,0</b>	<b>36.651,6</b>
Representatividade Total Indústria Geral	0,1%	0,2%	0,2%	0,7%	1,3%	0,1%

### EMPRESAS E EMPREGOS – FUMO – MINAS GERAIS

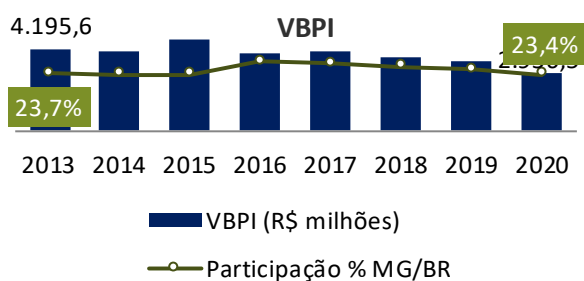


Fonte: Registro Anual de Informações Sociais – Ministério da Economia

### PORTES - %

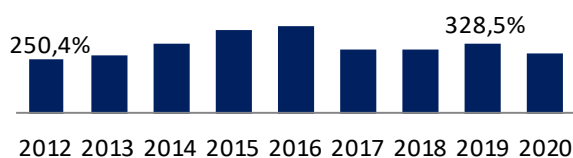


### VBPI E PRODUTIVIDADE DO TRABALHO – R\$ MILHÕES E PART. % MG/BR



Fonte: Pesquisa Industrial Anual - IBGE

### DIFERENCIAL DE PRODUTIVIDADE – MG/BR



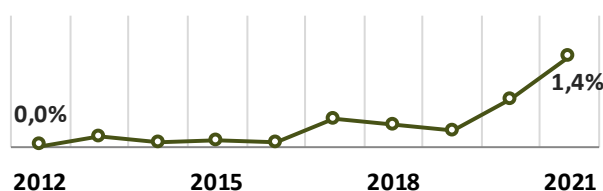
### SETOR EXTERNO

#### Balança Comercial – 2020 e 2021 – US\$ milhões

	2020	2021	Var. % 20/21
Exportação	11,6	19,8	70,8%
Importação	4,1	0,6	-86,0%
Saldo	7,5	19,2	-

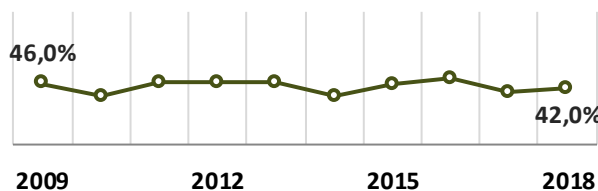
Fonte: Comex Stat – Ministério da Economia

#### Part. Exportações % MG/BR



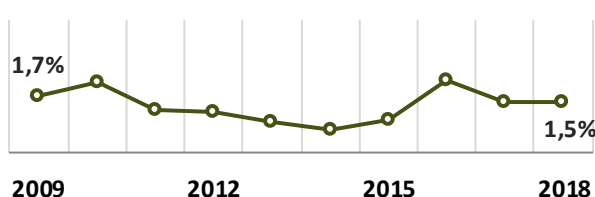
### COEFICIENTES DE ABERTURA COMERCIAL - BRASIL

#### Coefficiente de Exportações



Fonte: CNI

#### Coefficiente de Penetração das Importações



### DESTINOS DAS EXPORTAÇÕES



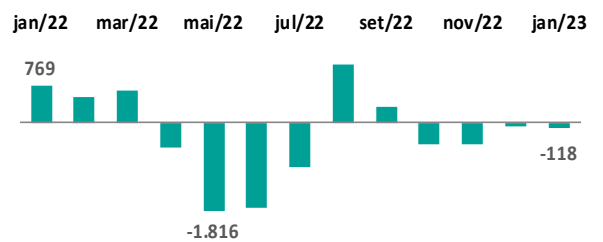
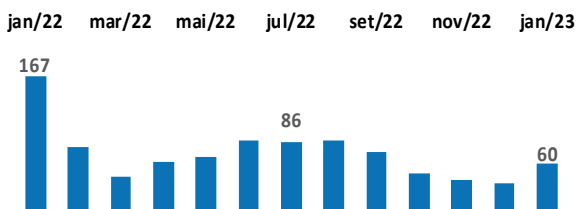
Fonte: Comex Stat – Ministério da Economia



DESEMPENHO RECENTE

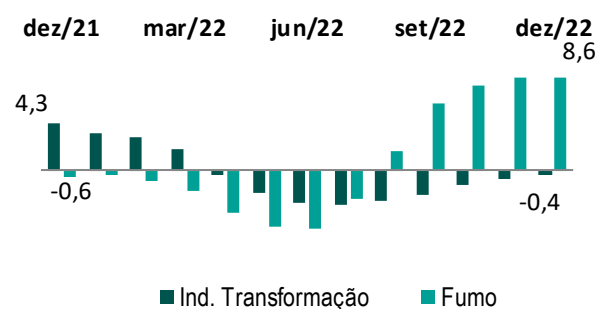
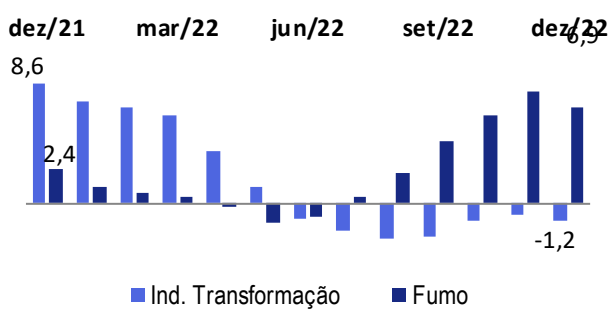


SALDO DE EMPREGOS – ACUMULADO EM 12 MESES



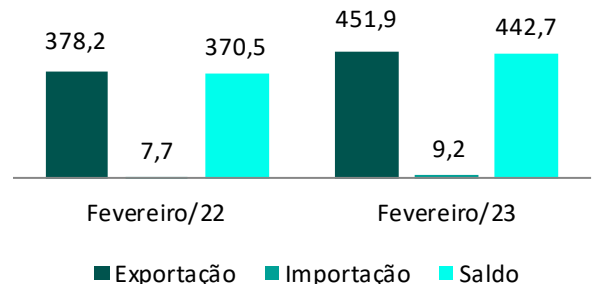
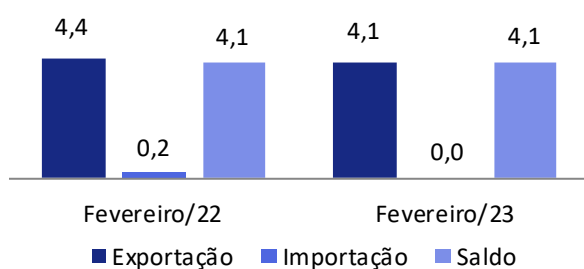
Fonte: CAGED/Ministério do Trabalho e Previdência

PRODUÇÃO FÍSICA – VARIAÇÃO % EM 12 MESES - BRASIL



Fonte: Pesquisa Industrial Mensal - IBGE

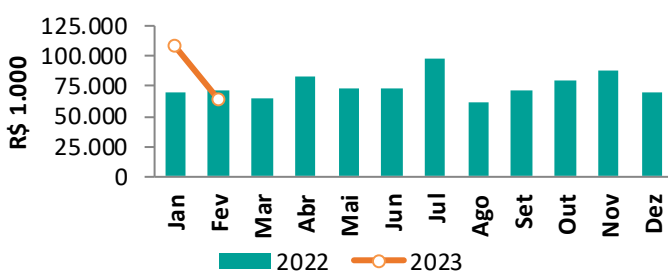
BALANÇA COMERCIAL – ACUMULADO NO ANO\* – US\$ MILHÕES



Fonte: Comex Stat – Ministério da Economia

ARRECADAÇÃO DE ICMS

Arrecadação de ICMS mensal – R\$ mil



Acumulado janeiro - fevereiro

ANO	R\$ MILHÕES
2022	143,10
2023	173,12
Var. % 2023/2022	20,97%

Fonte: Secretária de Estado de Fazenda (SEF/MG)



## GLOSSÁRIO

**ARRECADÇÃO DE ICMS** – Soma da receita de Imposto sobre Circulação de Mercadorias e Serviços (ICMS) do setor. Disponibilizado pela Secretaria de Estado da Fazenda de Minas Gerais. Valores reais, corrigidos pelo Índice Nacional de Preços ao Consumidor Amplo (IPCA), tendo o último mês de divulgação como base.

**BALANÇA COMERCIAL** – Saldo em US\$ das exportações e importações de produtos do setor no período analisado. Disponibilizado pelo Ministério da Economia.

**COEFICIENTE DE EXPORTAÇÃO** – Mede a importância das vendas externas para o setor, em percentual e é disponibilizado pela Confederação Nacional da Indústria (CNI).

**COEFICIENTE DE PENETRAÇÃO DAS IMPORTAÇÕES** – Mede a participação de importados no consumo aparente, definido como a parcela da produção doméstica destinada ao mercado interno acrescido das importações. Disponibilizado pela Confederação Nacional da Indústria (CNI).

**PORTES DAS EMPRESAS** – Calculado com base no número de empregados, segundo critério do Instituto Brasileiro de Geografia e Estatística (IBGE), sendo: Micro – de 1 a 9 empregados; Pequena – de 10 a 49 empregados; Média – de 50 a 249 empregados; Grande – Acima de 250 empregados

**PRODUÇÃO FÍSICA INDUSTRIAL** – Indicador calculado pelo Instituto Brasileiro de Geografia e Estatística (IBGE) que permite acompanhar a evolução do produto industrial dos setores da indústria extrativa e de transformação.

**PRODUTIVIDADE DO TRABALHO** – Valor da Transformação Industrial dividido pelo Pessoal Ocupado do setor em Minas Gerais e o Valor da Transformação Industrial dividido pelo Pessoal Ocupado do setor no Brasil. Representa o diferencial de produtividade de Minas Gerais em relação ao Brasil.

**SALDO DE EMPREGOS** – Saldo líquido de contratações e demissões do setor, calculado pelo Cadastro Geral de Empregados e Desempregados (CAGED), disponibilizado pela Secretaria Especial de Previdência e Trabalho do Ministério da Economia.

**RECEITA LÍQUIDA DE VENDAS (RLV)** – Receita bruta total (proveniente da venda de produtos e serviços industriais e da prestação de serviços não industriais) menos o total das deduções (vendas canceladas e descontos, impostos e contribuições incidentes sobre as vendas e serviços). Valores reais, corrigidos pelo Índice de Preços ao Produtor Amplo – Disponibilidade Interna (IPA – DI) da Fundação Getúlio Vargas, tendo o ano de 2018 como base.

**VALOR BRUTO DA PRODUÇÃO INDUSTRIAL (VBPI)** – Compreende a totalidade das transferências realizadas mais as vendas efetuadas pela unidade mais as variações dos estoques de: produtos fabricados pela unidade; produtos em curso de fabricação; e produtos fabricados por outras unidades da mesma. Valores reais, corrigidos pelo Índice de Preços ao Produtor Amplo – Disponibilidade Interna (IPA – DI) da Fundação Getúlio Vargas, tendo o ano de 2018 como base.

**VALOR DA TRANSFORMAÇÃO INDUSTRIAL (VTI)** – Corresponde à diferença entre o valor bruto da produção industrial (VBPI) e o custo com as operações industriais (COI). Valores reais, corrigidos pelo Índice de Preços ao Produtor Amplo – Disponibilidade Interna (IPA – DI) da Fundação Getúlio Vargas, tendo o ano de 2018 como base.