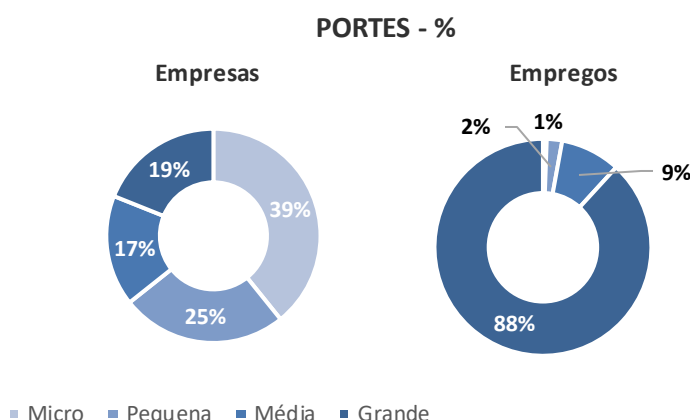


**ESTRUTURA SETORIAL**

**SETOR E SEUS SEGMENTOS – MINAS GERAIS**

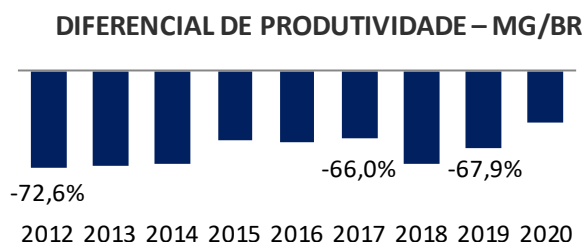
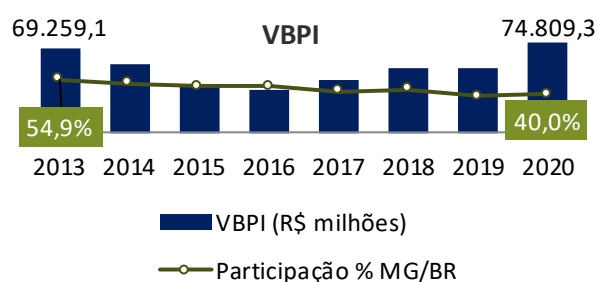
Segmentos	Empresas (2021)	Empregos (2021)	RLV (R\$ milhões) (2020)	VBP (R\$ milhões) (2020)	VTI (R\$ milhões) (2020)	Exportações (US\$ 1.000.) (2021)
Extração de Minério de Ferro	141	41.636	72.421,3	73.696,5	55.453,7	12.092.772
Extração de Minerais Metálicos Não-Ferrosos	86	10.512	332,7	1.112,9	403,9	286.522,4
<b>Total Extração de Minerais Metálicos</b>	<b>227</b>	<b>52.148</b>	<b>72.754,0</b>	<b>74.809,3</b>	<b>55.857,7</b>	<b>12.379.294,1</b>
Representatividade Total Indústria Geral	0,6%	6,0%	16,7%	18,0%	29,6%	41,9%

**EMPRESAS E EMPREGOS – EXTRAÇÃO DE MINERAIS METÁLICOS – MINAS GERAIS**



Fonte: Registro Anual de Informações Sociais – Ministério da Economia

**VBPI E PRODUTIVIDADE DO TRABALHO – R\$ MILHÕES E PART. % MG/BR**



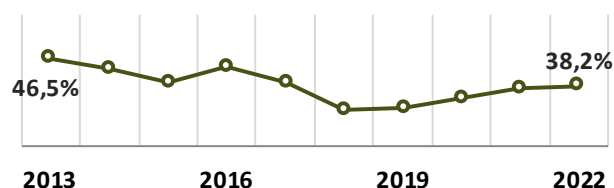
Fonte: Pesquisa Industrial Anual - IBGE

**SETOR EXTERNO**

**Balança Comercial – 2021 e 2022 – US\$ milhões**

	2021	2022	Var. % 21/22
Exportação	9.897,2	18.199,1	83,9%
Importação	104,1	234,2	125,0%
Saldo	9.793,0	17.964,9	-

**Part. Exportações % MG/BR**

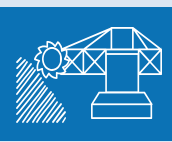


Fonte: Comex Stat – Ministério da Economia

**DESTINOS DAS EXPORTAÇÕES**



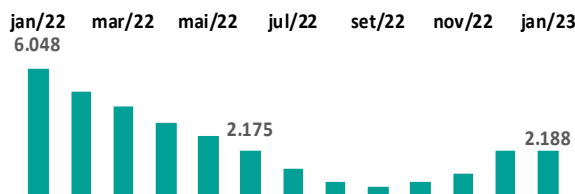
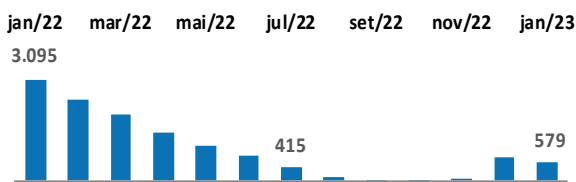
Fonte: Comex Stat – Ministério da Economia



**DESEMPENHO RECENTE**

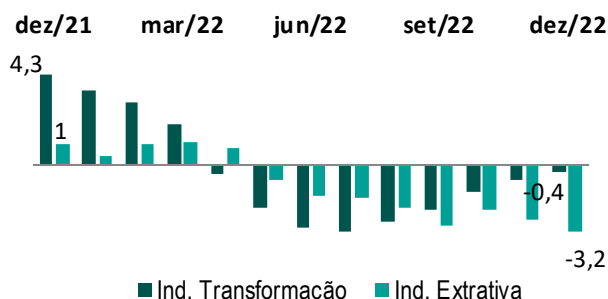
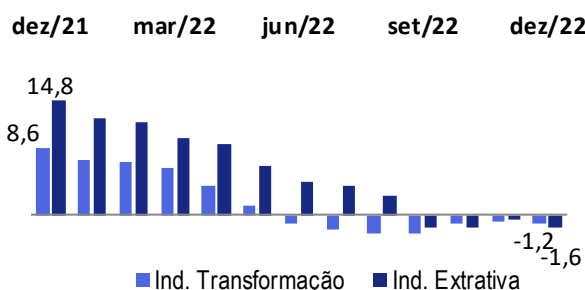


**SALDO DE EMPREGOS – ACUMULADO EM 12 MESES**



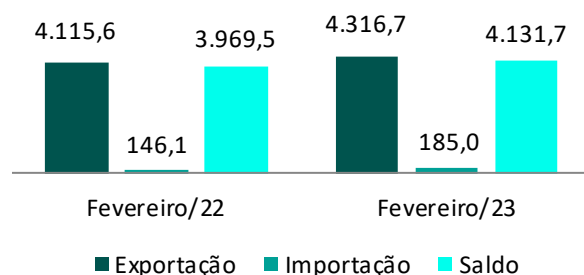
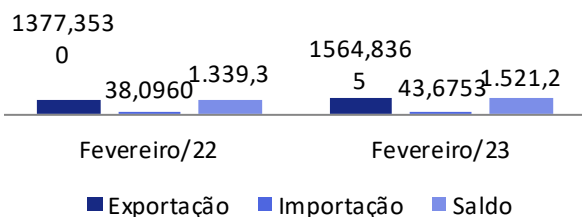
Fonte: CAGED/Ministério do Trabalho e Previdência

**PRODUÇÃO FÍSICA – VARIAÇÃO % EM 12 MESES**



Pesquisa Industrial Mensal - IBGE

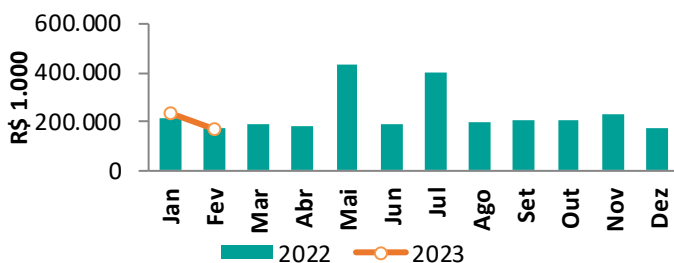
**BALANÇA COMERCIAL – ACUMULADO NO ANO\* – US\$ MILHÕES**



Fonte: Comex Stat – Ministério da Economia

**ARRECADAÇÃO DE ICMS**

**Arrecadação de ICMS mensal – R\$ mil**



**Acumulado janeiro - fevereiro**

ANO	R\$ MILHÕES
2022	351,97
2023	378,51
Var. % 2023/2022	7,54%

Fonte: Secretária de Estado de Fazenda (SEF/MG)



## GLOSSÁRIO

**ARRECADANÇA DE ICMS** – Soma da receita de Imposto sobre Circulação de Mercadorias e Serviços (ICMS) do setor. Disponibilizado pela Secretaria de Estado da Fazenda de Minas Gerais. Valores reais, corrigidos pelo Índice Nacional de Preços ao Consumidor Amplo (IPCA), tendo o último mês de divulgação como base.

**BALANÇA COMERCIAL** – Saldo em US\$ das exportações e importações de produtos do setor no período analisado. Disponibilizado pelo Ministério da Economia.

**COEFICIENTE DE EXPORTAÇÃO** – Mede a importância das vendas externas para o setor, em percentual e é disponibilizado pela Confederação Nacional da Indústria (CNI).

**COEFICIENTE DE PENETRAÇÃO DAS IMPORTAÇÕES** – Mede a participação de importados no consumo aparente, definido como a parcela da produção doméstica destinada ao mercado interno acrescido das importações. Disponibilizado pela Confederação Nacional da Indústria (CNI).

**PORTES DAS EMPRESAS** – Calculado com base no número de empregados, segundo critério do Instituto Brasileiro de Geografia e Estatística (IBGE), sendo: Micro – de 1 a 9 empregados; Pequena – de 10 a 49 empregados; Média – de 50 a 249 empregados; Grande – Acima de 250 empregados

**PRODUÇÃO FÍSICA INDUSTRIAL** – Indicador calculado pelo Instituto Brasileiro de Geografia e Estatística (IBGE) que permite acompanhar a evolução do produto industrial dos setores da indústria extrativa e de transformação.

**PRODUTIVIDADE DO TRABALHO** – Valor da Transformação Industrial dividido pelo Pessoal Ocupado do setor em Minas Gerais e o Valor da Transformação Industrial dividido pelo Pessoal Ocupado do setor no Brasil. Representa o diferencial de produtividade de Minas Gerais em relação ao Brasil.

**SALDO DE EMPREGOS** – Saldo líquido de contratações e demissões do setor, calculado pelo Cadastro Geral de Empregados e Desempregados (CAGED), disponibilizado pela Secretaria Especial de Previdência e Trabalho do Ministério da Economia.

**RECEITA LÍQUIDA DE VENDAS (RLV)** – Receita bruta total (proveniente da venda de produtos e serviços industriais e da prestação de serviços não industriais) menos o total das deduções (vendas canceladas e descontos, impostos e contribuições incidentes sobre as vendas e serviços). Valores reais, corrigidos pelo Índice de Preços ao Produtor Amplo – Disponibilidade Interna (IPA – DI) da Fundação Getúlio Vargas, tendo o ano de 2018 como base.

**VALOR BRUTO DA PRODUÇÃO INDUSTRIAL (VBPI)** – Compreende a totalidade das transferências realizadas mais as vendas efetuadas pela unidade mais as variações dos estoques de: produtos fabricados pela unidade; produtos em curso de fabricação; e produtos fabricados por outras unidades da mesma. Valores reais, corrigidos pelo Índice de Preços ao Produtor Amplo – Disponibilidade Interna (IPA – DI) da Fundação Getúlio Vargas, tendo o ano de 2018 como base.

**VALOR DA TRANSFORMAÇÃO INDUSTRIAL (VTI)** – Corresponde à diferença entre o valor bruto da produção industrial (VBPI) e o custo com as operações industriais (COI). Valores reais, corrigidos pelo Índice de Preços ao Produtor Amplo – Disponibilidade Interna (IPA – DI) da Fundação Getúlio Vargas, tendo o ano de 2018 como base.