

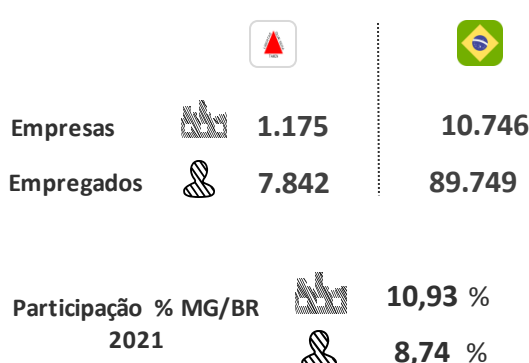


ESTRUTURA SETORIAL

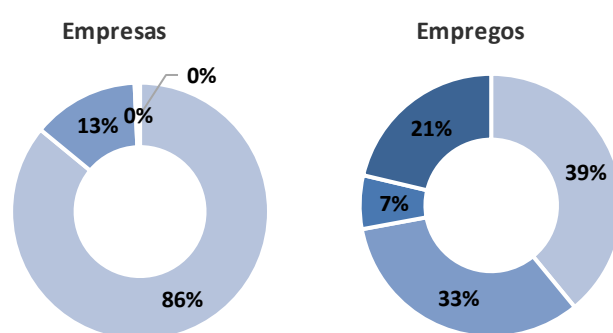
SETOR E SEUS SEGMENTOS – MINAS GERAIS

Segmentos	Empresas (2021)	Empregos (2021)	RLV (R\$ milhões) (2020)	VBP (R\$ milhões) (2020)	VTI (R\$ milhões) (2020)	Exportações (US\$ 1.000) (2022)
Atividade de Impressão	889	6.433	686,0	706,4	337,2	697,7
Serviços de Pré-Impressão e Acabamentos Gráficos	269	1.362				0,0
Reprodução de Materiais Gravados	17	47				26,8
Total Impressão e Reprodução	1.175	7.842	686,0	706,4	337,2	724,5
Representatividade Total Indústria Geral	2,9%	0,9%	0,2%	0,2%	0,2%	0,0%

EMPRESAS E EMPREGOS – IMPRESSÃO E REPRODUÇÃO DE GRAVAÇÕES – MINAS GERAIS



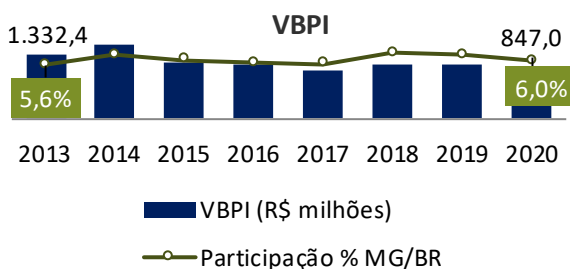
PORTES - %



Fonte: Registro Anual de Informações Sociais – Ministério da Economia

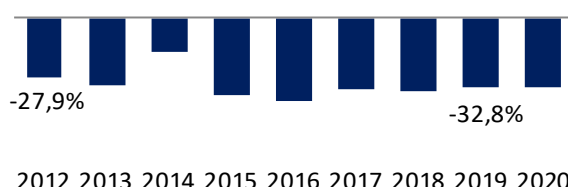
■ Micro ■ Pequena ■ Média ■ Grande

VBPI E PRODUTIVIDADE DO TRABALHO – R\$ MILHÕES E PART. % MG/BR



Fonte: Pesquisa Industrial Anual - IBGE

DIFERENCIAL DE PRODUTIVIDADE – MG/BR



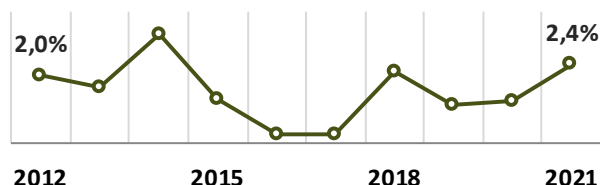
SETOR EXTERNO

Balança Comercial – 2020 e 2021 – US\$ milhões

	2020	2021	Var. % 20/21
Exportação	0,6	1,7	181,1%
Importação	3,9	3,5	-10,7%
Saldo	-3,3	-1,8	-

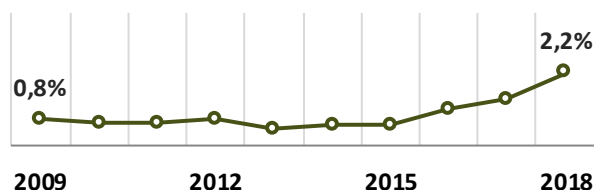
Fonte: Comex Stat

Part. Exportações % MG/BR



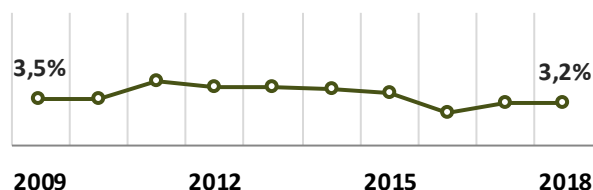
COEFICIENTES DE ABERTURA COMERCIAL - BRASIL

Coefficiente de Exportações



Fonte: CNI

Coefficiente de Penetração das Importações



DESTINOS DAS EXPORTAÇÕES



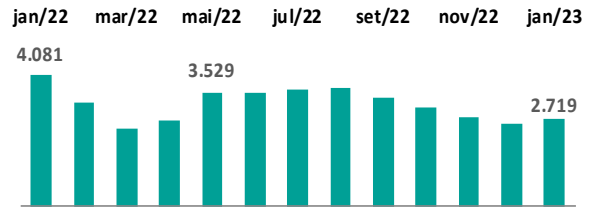
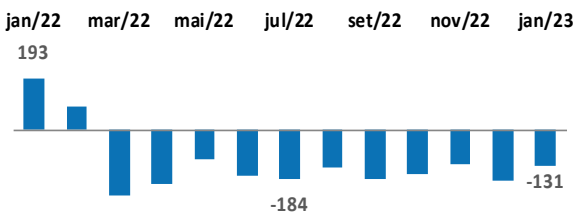
Fonte: Comex Stat – Ministério da Economia



DESEMPENHO RECENTE

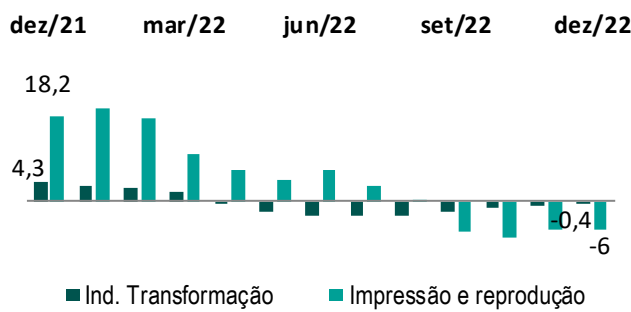


SALDO DE EMPREGOS – ACUMULADO EM 12 MESES



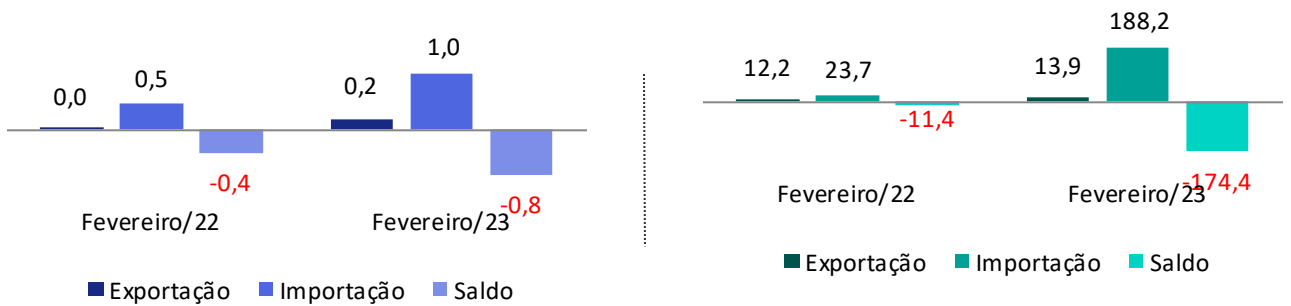
Fonte: CAGED/Ministério do Trabalho e Previdência

PRODUÇÃO FÍSICA – VARIAÇÃO % EM 12 MESES - BRASIL



Fonte: Pesquisa Industrial Mensal - IBGE

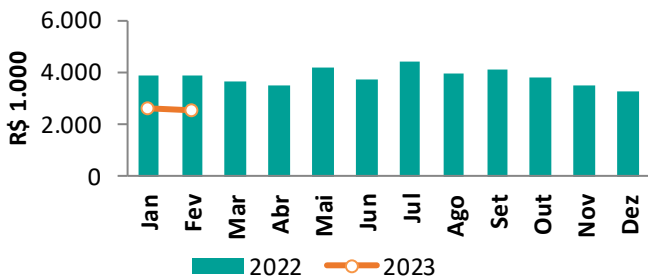
BALANÇA COMERCIAL – ACUMULADO NO ANO – US\$ MILHÕES



Fonte: Comex Stat – Ministério da Economia

ARRECADADAÇÃO DE ICMS

Arrecadação de ICMS mensal – R\$ mil



Acumulado janeiro - fevereiro

ANO	R\$ MILHÕES
2022	7,78
2023	5,15
Var. % 2023/2022	-33,73%

Fonte: Secretária de Estado de Fazenda (SEF/MG)

INDICADORES INDUSTRIAIS - BRASIL

Variação %	jan/23 dez/22	jan/23 jan/22	Acumulado no ano	Acumulado 12 meses
Faturamento real	5,38	9,60	-31,65	-31,65
Emprego	-0,97	-3,16	-33,32	-33,32
Horas Trabalhadas	-3,06	-8,65	-38,40	-38,40
Massa Salarial	-14,33	-0,65	-14,67	-14,67
Rendimento Médio	-13,45	2,57	26,21	26,21

UCI - Utilização da Capacidade Instalada (%)	jan/23	dez/22	Acum.23	Acum.22
	78,20	75,70	79,58	72,28

Fonte: CNI





GLOSSÁRIO

ARRECADÇÃO DE ICMS – Soma da receita de Imposto sobre Circulação de Mercadorias e Serviços (ICMS) do setor. Disponibilizado pela Secretaria de Estado da Fazenda de Minas Gerais. Valores reais, corrigidos pelo Índice Nacional de Preços ao Consumidor Amplo (IPCA), tendo o último mês de divulgação como base.

BALANÇA COMERCIAL – Saldo em US\$ das exportações e importações de produtos do setor no período analisado. Disponibilizado pelo Ministério da Economia.

COEFICIENTE DE EXPORTAÇÃO – Mede a importância das vendas externas para o setor, em percentual e é disponibilizado pela Confederação Nacional da Indústria (CNI).

COEFICIENTE DE PENETRAÇÃO DAS IMPORTAÇÕES – Mede a participação de importados no consumo aparente, definido como a parcela da produção doméstica destinada ao mercado interno acrescido das importações. Disponibilizado pela Confederação Nacional da Indústria (CNI).

PORTES DAS EMPRESAS – Calculado com base no número de empregados, segundo critério do Instituto Brasileiro de Geografia e Estatística (IBGE), sendo: Micro – de 1 a 9 empregados; Pequena – de 10 a 49 empregados; Média – de 50 a 249 empregados; Grande – Acima de 250 empregados

PRODUÇÃO FÍSICA INDUSTRIAL – Indicador calculado pelo Instituto Brasileiro de Geografia e Estatística (IBGE) que permite acompanhar a evolução do produto industrial dos setores da indústria extrativa e de transformação.

PRODUTIVIDADE DO TRABALHO – Valor da Transformação Industrial dividido pelo Pessoal Ocupado do setor em Minas Gerais e o Valor da Transformação Industrial dividido pelo Pessoal Ocupado do setor no Brasil. Representa o diferencial de produtividade de Minas Gerais em relação ao Brasil.

SALDO DE EMPREGOS – Saldo líquido de contratações e demissões do setor, calculado pelo Cadastro Geral de Empregados e Desempregados (CAGED), disponibilizado pela Secretaria Especial de Previdência e Trabalho do Ministério da Economia.

RECEITA LÍQUIDA DE VENDAS (RLV) – Receita bruta total (proveniente da venda de produtos e serviços industriais e da prestação de serviços não industriais) menos o total das deduções (vendas canceladas e descontos, impostos e contribuições incidentes sobre as vendas e serviços). Valores reais, corrigidos pelo Índice de Preços ao Produtor Amplo – Disponibilidade Interna (IPA – DI) da Fundação Getúlio Vargas, tendo o ano de 2018 como base.

VALOR BRUTO DA PRODUÇÃO INDUSTRIAL (VBPI) – Compreende a totalidade das transferências realizadas mais as vendas efetuadas pela unidade mais as variações dos estoques de: produtos fabricados pela unidade; produtos em curso de fabricação; e produtos fabricados por outras unidades da mesma. Valores reais, corrigidos pelo Índice de Preços ao Produtor Amplo – Disponibilidade Interna (IPA – DI) da Fundação Getúlio Vargas, tendo o ano de 2018 como base.

VALOR DA TRANSFORMAÇÃO INDUSTRIAL (VTI) – Corresponde à diferença entre o valor bruto da produção industrial (VBPI) e o custo com as operações industriais (COI). Valores reais, corrigidos pelo Índice de Preços ao Produtor Amplo – Disponibilidade Interna (IPA – DI) da Fundação Getúlio Vargas, tendo o ano de 2018 como base.