

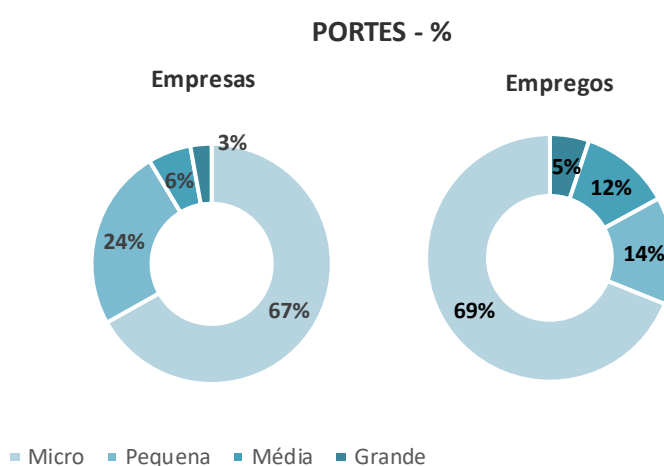


**ESTRUTURA SETORIAL**

**SETOR E SEUS SEGMENTOS – MINAS GERAIS**

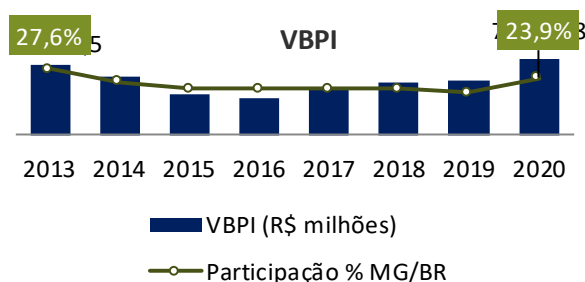
Segmentos	Empresas (2021)	Empregos (2021)	RLV (R\$ milhões) (2020)	VBP (R\$ milhões) (2020)	VTI (R\$ milhões) (2020)	Exportações (US\$ 1.000) (2022)
Extração de Minério de Ferro	141	41.636	72.421,3	73.696,5	55.453,7	12.092.771,8
Extração de Pedra, Areia e Argila	1.164	11.470	2.023,6	2.090,5	1.415,4	59.364,2
Extração de Minerais Metálicos Não-Ferrosos	86	10.512	332,7	1.112,9	403,9	286.522,4
Extração de Outros Minerais Não-Metálicos	214	5.464	780,2	1.024,6	597,7	400.235,5
Atividades de Apoio à Extração de Minerais	57	761	-	-	-	0,0
Extração de Carvão Mineral	9	43	0,0	0,0	0,0	0,3
Extração de Petróleo e Gás Natural	3	4	0,0	0,0	0,0	0,0
Atividades de Apoio à Extração de Petróleo e Gás Natural	4	37	-	-	-	0,0
<b>Total Extrativas</b>	<b>1.678</b>	<b>69.927</b>	<b>75.557,8</b>	<b>77.924,4</b>	<b>57.870,7</b>	<b>12.838.894,1</b>
<b>Representatividade Total Indústria Geral</b>	<b>4,2%</b>	<b>8,1%</b>	<b>17,3%</b>	<b>18,7%</b>	<b>30,6%</b>	<b>43,4%</b>

**EMPRESAS E EMPREGOS – INDÚSTRIAS EXTRATIVAS – MINAS GERAIS**



Fonte: Registro Anual de Informações Sociais – Ministério da Economia

**VBPI E PRODUTIVIDADE DO TRABALHO – R\$ MILHÕES E PART. % MG/BR**



Fonte: Pesquisa Industrial Anual - IBGE

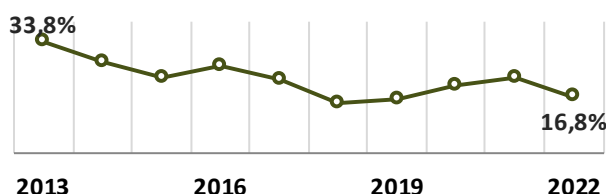
**SETOR EXTERNO**

**Balança Comercial – 2021 e 2022 – US\$ milhões**

	2021	2022	Var. % 21/22
Exportação	10.008,2	18.394,1	83,8%
Importação	639,4	1.101,9	72,3%
Saldo	9.368,7	17.292,2	-

Fonte: Comex Stat – Ministério da Economia

**Part. Exportações % MG/BR**



**DESTINOS DAS EXPORTAÇÕES**



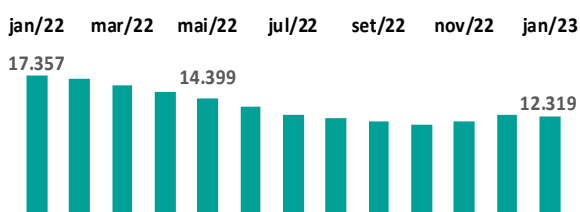
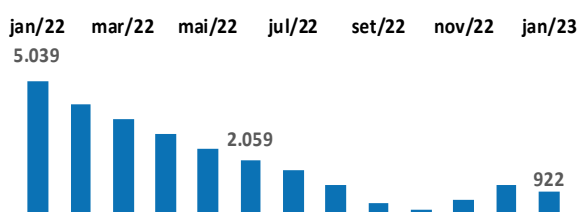
Fonte: Comex Stat – Ministério da Economia



**DESEMPENHO RECENTE**

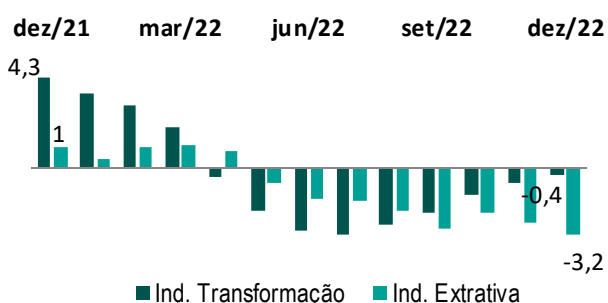
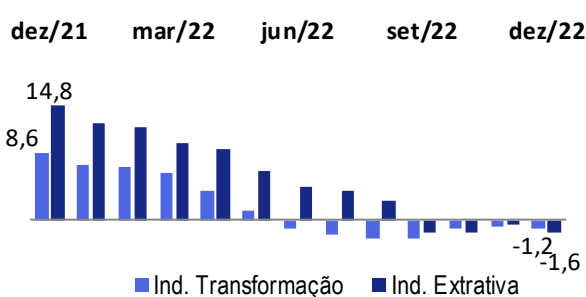


**SALDO DE EMPREGOS – ACUMULADO EM 12 MESES**



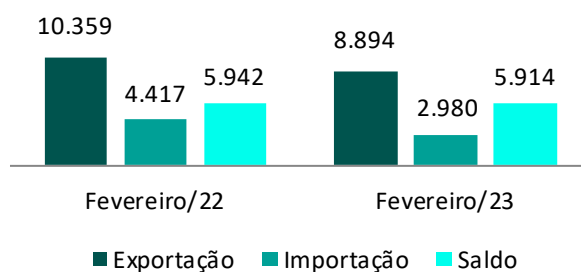
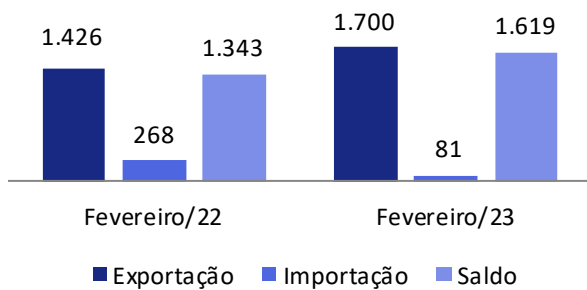
Fonte: CAGED/Ministério do Trabalho e Previdência

**PRODUÇÃO FÍSICA – VARIAÇÃO % EM 12 MESES - BRASIL**



Fonte: Pesquisa Industrial Mensal - IBGE

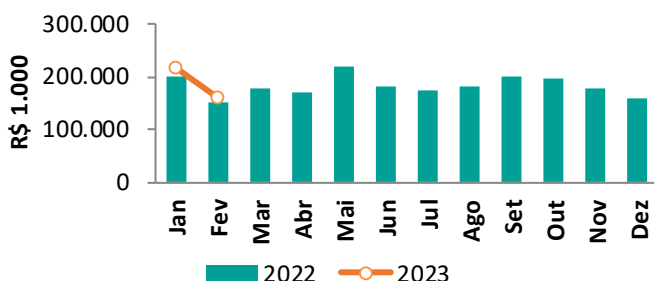
**BALANÇA COMERCIAL – ACUMULADO NO ANO\* – US\$ MILHÕES**



Fonte: Comex Stat – Ministério da Economia

**ARRECADAÇÃO DE ICMS**

Arrecadação de ICMS mensal – R\$ mil



Acumulado janeiro - fevereiro

ANO	R\$ MILHÕES
2022	384,08
2023	399,01
Var. % 2023/2022	3,89%

Fonte: Secretária de Estado de Fazenda (SEF/MG)



## GLOSSÁRIO

**ARRECADAÇÃO DE ICMS** – Soma da receita de Imposto sobre Circulação de Mercadorias e Serviços (ICMS) do setor. Disponibilizado pela Secretaria de Estado da Fazenda de Minas Gerais. Valores reais, corrigidos pelo Índice Nacional de Preços ao Consumidor Amplo (IPCA), tendo o último mês de divulgação como base.

**BALANÇA COMERCIAL** – Saldo em US\$ das exportações e importações de produtos do setor no período analisado. Disponibilizado pelo Ministério da Economia.

**COEFICIENTE DE EXPORTAÇÃO** – Mede a importância das vendas externas para o setor, em percentual e é disponibilizado pela Confederação Nacional da Indústria (CNI).

**COEFICIENTE DE PENETRAÇÃO DAS IMPORTAÇÕES** – Mede a participação de importados no consumo aparente, definido como a parcela da produção doméstica destinada ao mercado interno acrescido das importações. Disponibilizado pela Confederação Nacional da Indústria (CNI).

**PORTES DAS EMPRESAS** – Calculado com base no número de empregados, segundo critério do Instituto Brasileiro de Geografia e Estatística (IBGE), sendo: Micro – de 1 a 9 empregados; Pequena – de 10 a 49 empregados; Média – de 50 a 249 empregados; Grande – Acima de 250 empregados

**PRODUÇÃO FÍSICA INDUSTRIAL** – Indicador calculado pelo Instituto Brasileiro de Geografia e Estatística (IBGE) que permite acompanhar a evolução do produto industrial dos setores da indústria extrativa e de transformação.

**PRODUTIVIDADE DO TRABALHO** – Valor da Transformação Industrial dividido pelo Pessoal Ocupado do setor em Minas Gerais e o Valor da Transformação Industrial dividido pelo Pessoal Ocupado do setor no Brasil. Representa o diferencial de produtividade de Minas Gerais em relação ao Brasil.

**SALDO DE EMPREGOS** – Saldo líquido de contratações e demissões do setor, calculado pelo Cadastro Geral de Empregados e Desempregados (CAGED), disponibilizado pela Secretaria Especial de Previdência e Trabalho do Ministério da Economia.

**RECEITA LÍQUIDA DE VENDAS (RLV)** – Receita bruta total (proveniente da venda de produtos e serviços industriais e da prestação de serviços não industriais) menos o total das deduções (vendas canceladas e descontos, impostos e contribuições incidentes sobre as vendas e serviços). Valores reais, corrigidos pelo Índice de Preços ao Produtor Amplo – Disponibilidade Interna (IPA – DI) da Fundação Getúlio Vargas, tendo o ano de 2018 como base.

**VALOR BRUTO DA PRODUÇÃO INDUSTRIAL (VBPI)** – Compreende a totalidade das transferências realizadas mais as vendas efetuadas pela unidade mais as variações dos estoques de: produtos fabricados pela unidade; produtos em curso de fabricação; e produtos fabricados por outras unidades da mesma. Valores reais, corrigidos pelo Índice de Preços ao Produtor Amplo – Disponibilidade Interna (IPA – DI) da Fundação Getúlio Vargas, tendo o ano de 2018 como base.

**VALOR DA TRANSFORMAÇÃO INDUSTRIAL (VTI)** – Corresponde à diferença entre o valor bruto da produção industrial (VBPI) e o custo com as operações industriais (COI). Valores reais, corrigidos pelo Índice de Preços ao Produtor Amplo – Disponibilidade Interna (IPA – DI) da Fundação Getúlio Vargas, tendo o ano de 2018 como base.