

ICEI

ÍNDICE DE CONFIANÇA DO EMPRESÁRIO INDUSTRIAL

FIEMG
CIEMG
SESI
SENAI
IEL

Sistema FIEMG

AMBIENTE DE INCERTEZAS DIFICULTA RECUPERAÇÃO DA CONFIANÇA

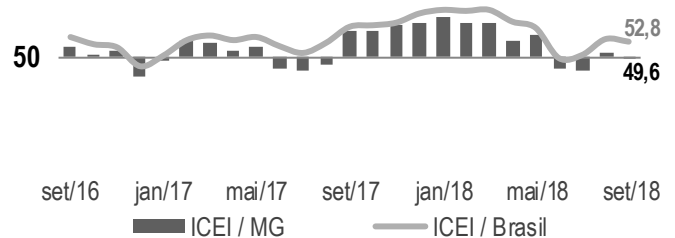
O Índice de Confiança do Empresário Industrial – ICEI – recuou 1,1 ponto frente a agosto (50,7 pontos), registrando 49,6 pontos em setembro. O indicador, que de setembro de 2017 a maio de 2018 revelou empresários confiantes, foi inferior a 50 pontos pela terceira vez nos últimos quatro meses – valores abaixo de 50 pontos sinalizam falta de confiança. O índice caiu 5,4 pontos em relação a setembro do ano passado e ficou 2,0 pontos abaixo da sua média histórica (51,6 pontos). Nota-se que o ritmo lento de recuperação da atividade econômica, somado ao quadro eleitoral indefinido, vem influenciando negativamente a confiança dos agentes econômicos. O ICEI nacional caiu 0,5 ponto entre agosto (53,3 pontos) e setembro (52,8 pontos).

O ICEI é resultado da ponderação dos índices de condições atuais e de expectativas, que variam de 0 a 100 pontos. Valores abaixo de 50 pontos indicam percepção de situação pior e expectativa negativa para os próximos seis meses, respectivamente.

O indicador de condições atuais recuou 1,0 ponto em relação a agosto (45,7 pontos), registrando 44,7 pontos em setembro. O resultado, abaixo de 50 pontos pelo sexto mês seguido, mostrou que os empresários da indústria perceberam piora das condições atuais de negócio. O índice foi 6,6 pontos inferior ao apurado em setembro de 2017.

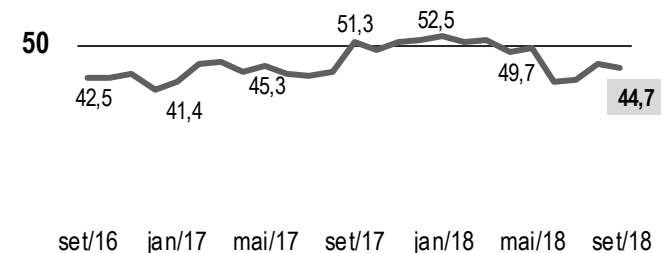
O indicador de expectativas decresceu 0,9 ponto entre agosto (53,2 pontos) e setembro (52,3 pontos). Apesar da queda mensal, o índice – superior a 50 pontos – sinalizou perspectivas positivas dos empresários para os próximos seis meses. Vale ressaltar, contudo, que o indicador foi 4,5 pontos inferior ao de setembro de 2017 e acumula recuo de 6,4 pontos no ano.

Série histórica - Índice (0 a 100 pontos)*

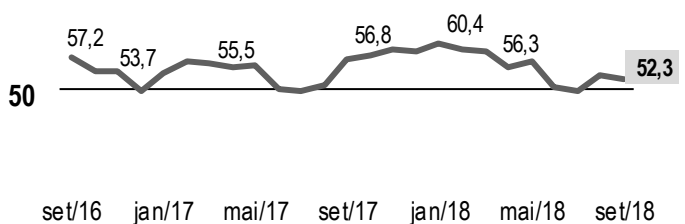


Composição do ICEI MG - Índice (0 a 100 pontos)**

Índice de condições atuais



Índice de expectativas



*Valores abaixo de 50 pontos indicam falta de confiança do empresário. Quanto mais abaixo de 50 pontos, maior e mais disseminada é a falta de confiança.

** Os índices de condições atuais e de expectativas variam no intervalo de 0 a 100, sendo que valores acima de 50 pontos indicam situação melhor e expectativa positiva, respectivamente.

	Indústria Geral			Pequeno Porte			Médio Porte			Grande Porte		
	set/17	ago/18	set/18	set/17	ago/18	set/18	set/17	ago/18	set/18	set/17	ago/18	set/18
ICEI	55,0	50,7	49,6	49,2	50,0	44,3	54,8	48,7	50,1	58,0	52,2	52,0
Condições Atuais¹	51,3	45,7	44,7	44,0	42,3	39,6	50,4	43,0	42,2	55,4	48,9	48,5
Economia brasileira	48,3	41,0	39,8	39,8	38,1	34,8	47,3	39,6	38,7	53,1	43,1	42,9
Economia do estado	46,5	39,4	38,6	38,0	35,6	34,1	47,0	39,0	37,1	50,4	41,4	41,7
Empresa	53,2	48,6	47,5	46,9	45,0	42,0	52,0	44,8	44,3	57,0	52,3	52,0
Expectativas²	56,8	53,2	52,3	51,8	53,8	47,3	57,0	51,5	54,0	59,2	53,8	53,8
Economia brasileira	52,2	48,2	46,2	45,9	47,8	39,2	52,0	47,4	50,0	55,4	48,8	47,6
Economia do estado	50,3	45,8	45,1	44,6	43,7	38,9	52,0	47,1	48,4	52,3	46,2	46,4
Empresa	59,9	56,3	55,9	55,9	57,8	51,0	59,4	53,7	56,1	62,1	56,9	58,3

Valores abaixo de 50 pontos indicam falta de confiança do empresário. Quanto mais abaixo de 50 pontos, maior e mais disseminada é a falta de confiança. Os índices de condições atuais e de expectativas variam no intervalo de 0 a 100, sendo que valores acima de 50 pontos indicam situação melhor e expectativa positiva, respectivamente.

¹ Em comparação com os últimos seis meses.

² Para os próximos seis meses.



Perfil da amostra: 64 grandes empresas, 62 médias e 74 pequenas empresas.
Período de coleta: 3 a 13 de setembro de 2018.

Veja mais

Informações sobre série histórica e metodologia em:

<https://www7.fiemg.com.br/produto/indice-de-confianca-do-empresario>