

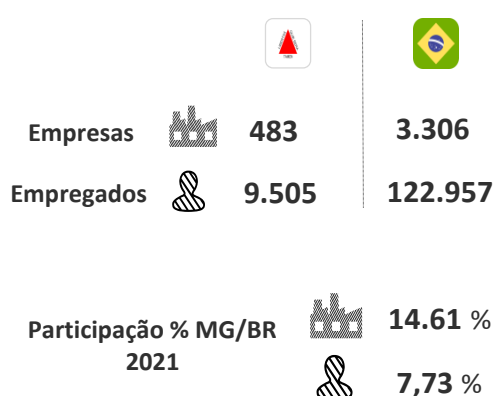


ESTRUTURA SETORIAL

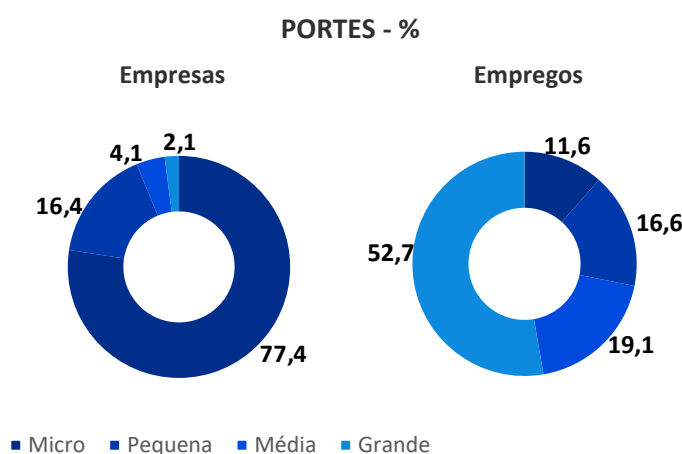
SETOR E SEUS SEGMENTOS – MINAS GERAIS

Segmentos	Empresas (2021)	Empregos (2021)	RLV (R\$ milhões) (2021)	VBP (R\$ milhões) (2021)	VTI (R\$ milhões) (2021)	Exportações (US\$ 1.000) (2022)
Fabricação de Bebidas Não-Alcoólicas	109	4.565	2.588,6	3.582,0	1.421,2	89,9
Fabricação de Bebidas Alcoólicas	374	4.940	9.430,0	8.190,5	2.096,2	5.857,9
Total Bebidas	483	9.505	12.018,6	11.772,6	3.517,5	5.947,8
Representatividade Total Indústria Geral	1,2%	1,1%	2,0%	1,9%	1,3%	0,0%

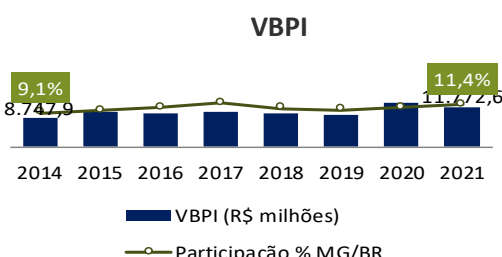
EMPRESAS E EMPREGOS – FABRICAÇÃO DE BEBIDAS – MINAS GERAIS



Fonte: Registro Anual de Informações Sociais – Ministério da Economia



VBPI E PRODUTIVIDADE DO TRABALHO – R\$ MILHÕES E PART. % MG/BR



Fonte: Pesquisa Industrial Anual - IBGE

DIFERENCIAL DE PRODUTIVIDADE – MG/BR



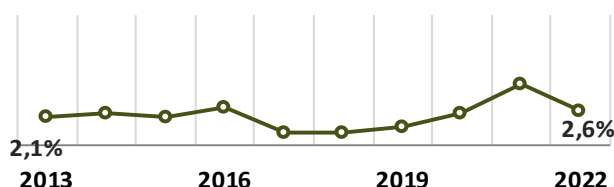
SETOR EXTERNO

Balança Comercial – 2021 e 2022 – US\$ milhões

	2021	2022	Var. % 21/22
Exportação	3,8	10,8	185,1%
Importação	53,1	120,9	127,7%
Saldo	-49,3	-110,1	-

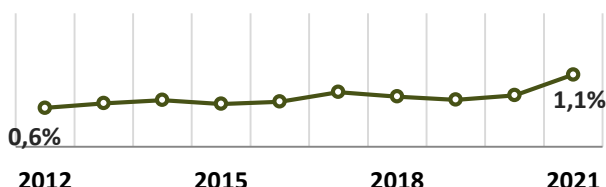
Fonte: Comex Stat – Ministério da Economia

Part. Exportações % MG/BR



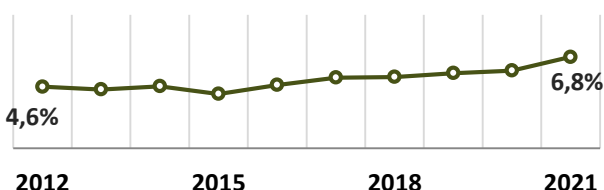
COEFICIENTES DE ABERTURA COMERCIAL - BRASIL

Coeficiente de Exportações

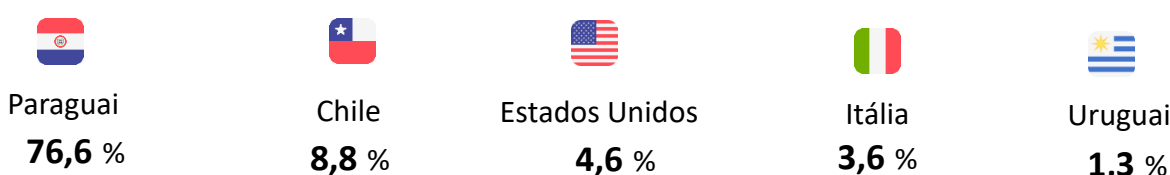


Fonte: CNI

Coeficiente de Penetração das Importações



DESTINOS DAS EXPORTAÇÕES



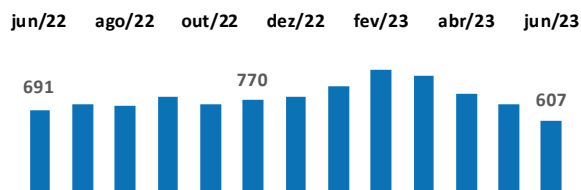
Fonte: Comex Stat – Ministério da Economia



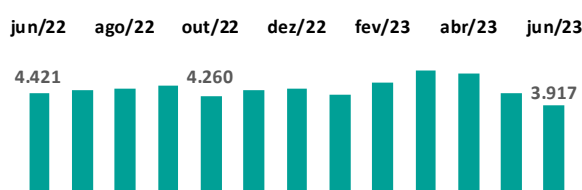
DESEMPENHO RECENTE



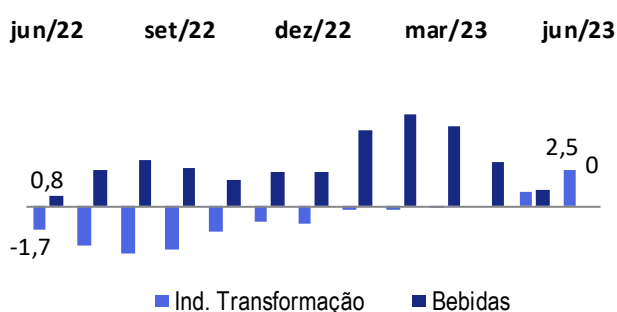
SALDO DE EMPREGOS – ACUMULADO EM 12 MESES



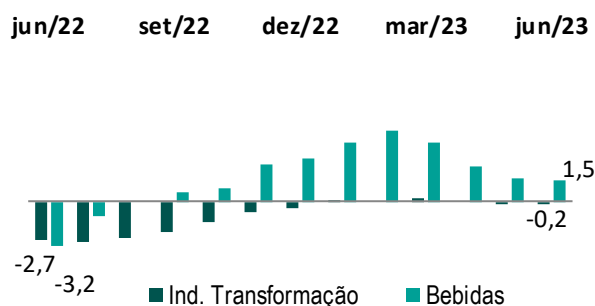
Fonte: CAGED/Ministério do Trabalho e Previdência



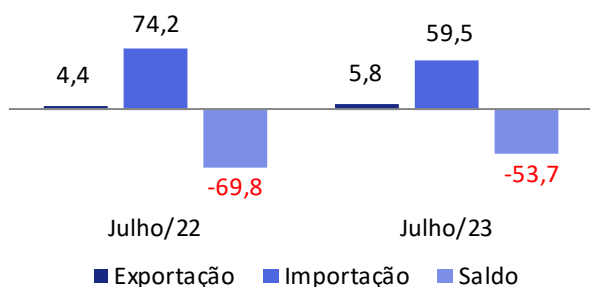
PRODUÇÃO FÍSICA – VARIÇÃO % EM 12 MESES



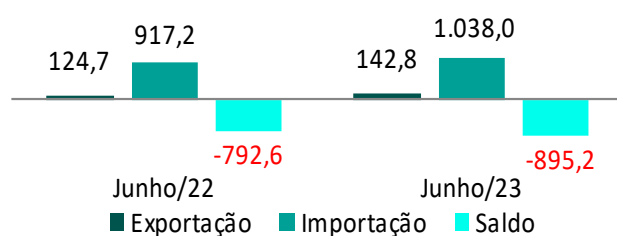
Fonte: Pesquisa Industrial Mensal - IBGE



BALANÇA COMERCIAL – ACUMULADO NO ANO* – US\$ MILHÕES

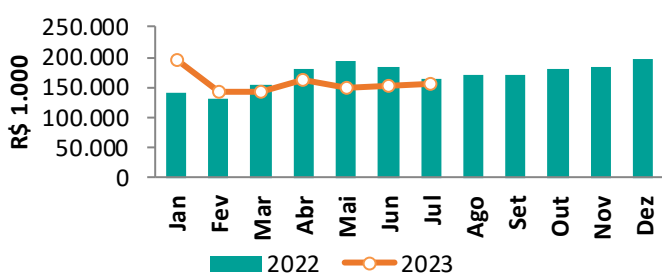


Fonte: Comex Stat – Ministério da Economia



ARRECADAÇÃO DE ICMS

Arrecadação de ICMS mensal – R\$ mil



Fonte: Secretária de Estado de Fazenda (SEF/MG)

Acumulado janeiro - julho

ANO	R\$ MILHÕES
2022	1.151,62
2023	1.101,77
Var. % 2023/2022	-4,33%

INDICADORES INDUSTRIAIS BRASIL – Variação %

Variação %	Bebidas			
	jun/23 mai/23	jun/23 jun/22	Acumulado no ano	Acumulado 12 meses
Faturamento real	5,27	12,62	13,79	14,94
Emprego	-0,17	-0,17	0,57	-1,27
Horas Trabalhadas	-1,16	5,72	7,38	1,63
Massa Salarial	1,48	-5,78	-9,04	-4,73
Rendimento Médio	1,69	-5,62	-9,56	-3,51

UCI - Utilização da Capacidade Instalada (%)	jun/23	mai/23	Acum.23	Acum.22
	46,00	57,50	66,59	57,07

Fonte: CNI



GLOSSÁRIO

ARRECAÇÃO DE ICMS – Soma da receita de Imposto sobre Circulação de Mercadorias e Serviços (ICMS) do setor. Disponibilizado pela Secretaria de Estado da Fazenda de Minas Gerais. Valores reais, corrigidos pelo Índice Nacional de Preços ao Consumidor Amplo (IPCA), tendo o último mês de divulgação como base.

BALANÇA COMERCIAL – Saldo em US\$ das exportações e importações de produtos do setor no período analisado. Disponibilizado pelo Ministério da Economia.

COEFICIENTE DE EXPORTAÇÃO – Mede a importância das vendas externas para o setor, em percentual e é disponibilizado pela Confederação Nacional da Indústria (CNI).

COEFICIENTE DE PENETRAÇÃO DAS IMPORTAÇÕES – Mede a participação de importados no consumo aparente, definido como a parcela da produção doméstica destinada ao mercado interno acrescido das importações. Disponibilizado pela Confederação Nacional da Indústria (CNI).

PORTES DAS EMPRESAS – Calculado com base no número de empregados, segundo critério do Instituto Brasileiro de Geografia e Estatística (IBGE), sendo: Micro – de 1 a 9 empregados; Pequena – de 10 a 49 empregados; Média – de 50 a 249 empregados; Grande – Acima de 250 empregados

PRODUÇÃO FÍSICA INDUSTRIAL – Indicador calculado pelo Instituto Brasileiro de Geografia e Estatística (IBGE) que permite acompanhar a evolução do produto industrial dos setores da indústria extrativa e de transformação.

PRODUTIVIDADE DO TRABALHO – Valor da Transformação Industrial dividido pelo Pessoal Ocupado do setor em Minas Gerais e o Valor da Transformação Industrial dividido pelo Pessoal Ocupado do setor no Brasil. Representa o diferencial de produtividade de Minas Gerais em relação ao Brasil.

SALDO DE EMPREGOS – Saldo líquido de contratações e demissões do setor, calculado pelo Cadastro Geral de Empregados e Desempregados (CAGED), disponibilizado pela Secretaria Especial de Previdência e Trabalho do Ministério da Economia.

RECEITA LÍQUIDA DE VENDAS (RLV) – Receita bruta total (proveniente da venda de produtos e serviços industriais e da prestação de serviços não industriais) menos o total das deduções (vendas canceladas e descontos, impostos e contribuições incidentes sobre as vendas e serviços). Valores reais, corrigidos pelo Índice de Preços ao Produtor Amplo – Disponibilidade Interna (IPA – DI) da Fundação Getúlio Vargas, tendo o ano de 2018 como base.

VALOR BRUTO DA PRODUÇÃO INDUSTRIAL (VBPI) – Compreende a totalidade das transferências realizadas mais as vendas efetuadas pela unidade mais as variações dos estoques de: produtos fabricados pela unidade; produtos em curso de fabricação; e produtos fabricados por outras unidades da mesma. Valores reais, corrigidos pelo Índice de Preços ao Produtor Amplo – Disponibilidade Interna (IPA – DI) da Fundação Getúlio Vargas, tendo o ano de 2018 como base.

VALOR DA TRANSFORMAÇÃO INDUSTRIAL (VTI) – Corresponde à diferença entre o valor bruto da produção industrial (VBPI) e o custo com as operações industriais (COI). Valores reais, corrigidos pelo Índice de Preços ao Produtor Amplo – Disponibilidade Interna (IPA – DI) da Fundação Getúlio Vargas, tendo o ano de 2018 como base.