



ESTRUTURA SETORIAL

SETOR E SEUS SEGMENTOS – MINAS GERAIS

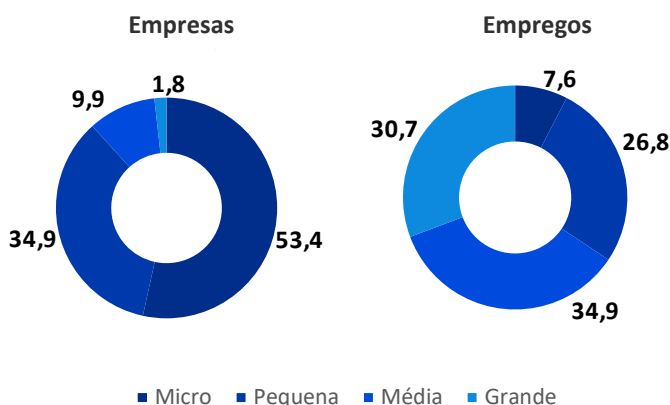
Segmentos	Empresas (2021)	Empregos (2021)	RLV (R\$ milhões) (2021)	VBP (R\$ milhões) (2021)	VTI (R\$ milhões) (2021)	Exportações (US\$ 1.000) (2022)
Material Plástico	794	22.579	7.748,3	7.920,5	2.081,0	34.495,1
Produtos de Borracha	282	7.451	1.191,3	1.211,4	485,9	44.823,9
Total Borracha e Plástico	1.076	30.030	8.939,6	9.131,9	2.566,9	79.319,0
Representatividade Total Indústria Geral	2,7%	3,5%	1,5%	1,5%	0,9%	0,3%

EMPRESAS E EMPREGOS – BORRACHA E PLÁSTICO – MINAS GERAIS



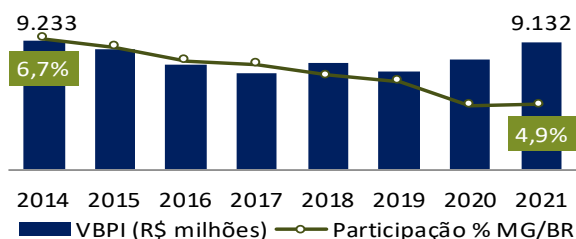
Fonte: Registro Anual de Informações Sociais – Ministério do Trabalho e Previdência

PORTES - %



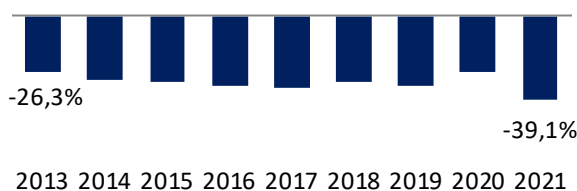
VBPI E PRODUTIVIDADE DO TRABALHO – R\$ MILHÕES E PART. % MG/BR

Valor Bruto da Produção Industrial (VBPI)



Fonte: Pesquisa Industrial Anual - IBGE

Diferencial de Produtividade – MG/BR



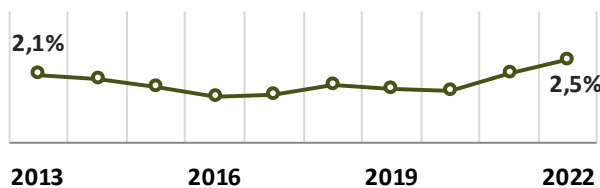
SETOR EXTERNO

Balança Comercial – 2021 e 2022– US\$ milhões

	2021	2022	Var. % 21/22
Exportação	33,4	56,0	67,6%
Importação	213,8	313,3	46,6%
Saldo	-180,3	-257,3	-

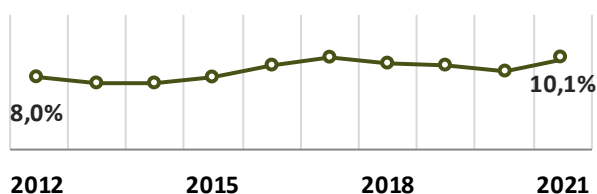
Fonte: Comex Stat – Ministério do Desenvolvimento, Indústria, Comércio e Serviços

Part. Exportações % MG/BR



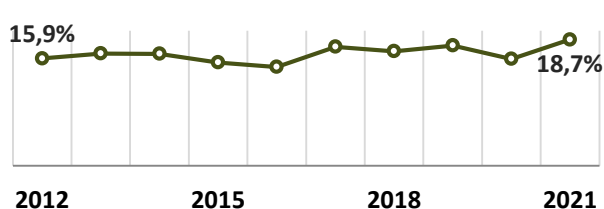
COEFICIENTES DE ABERTURA COMERCIAL - BRASIL

Coefficiente de Exportações

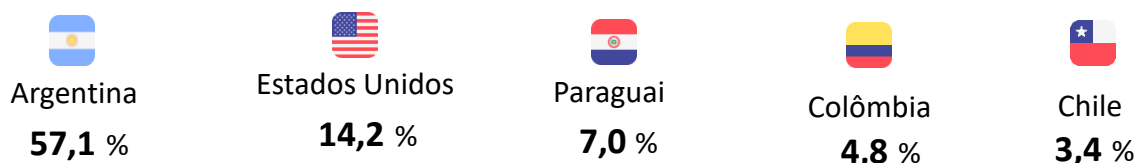


Fonte: CNI

Coefficiente de Penetração das Importações



DESTINOS DAS EXPORTAÇÕES



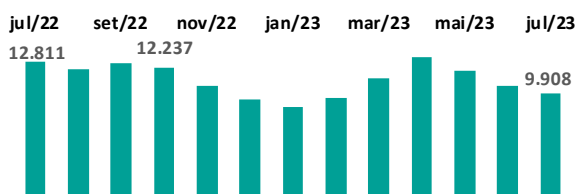
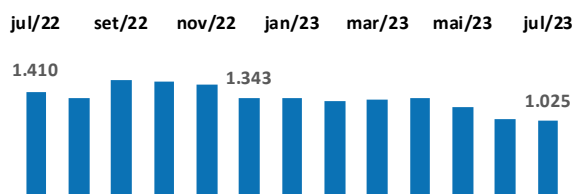
Fonte: Comex Stat – Ministério do Desenvolvimento, Indústria, Comércio e Serviços



DESEMPENHO RECENTE

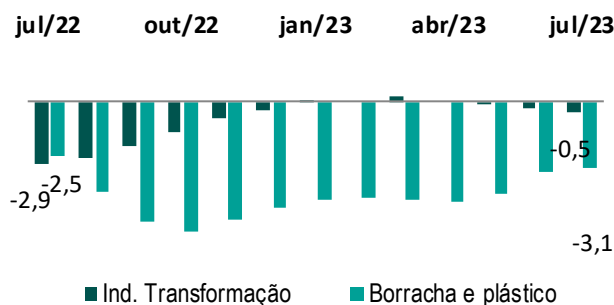


SALDO DE EMPREGOS – ACUMULADO EM 12 MESES



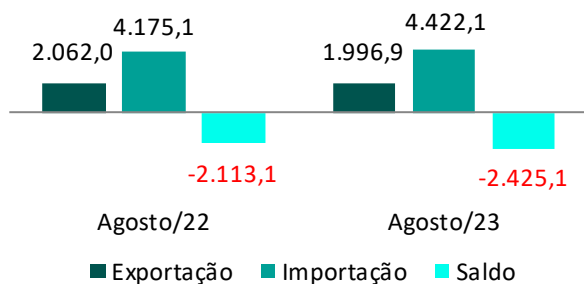
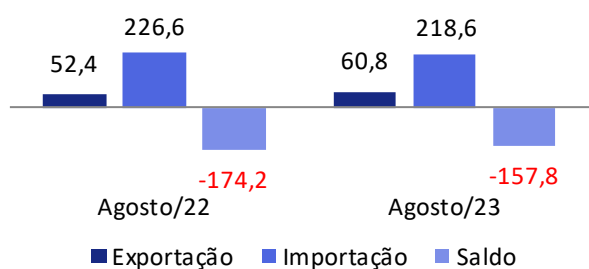
Fonte: CAGED/Ministério do Trabalho e Emprego

PRODUÇÃO FÍSICA – VARIAÇÃO % EM 12 MESES - BRASIL



Fonte: Pesquisa Industrial Mensal - IBGE

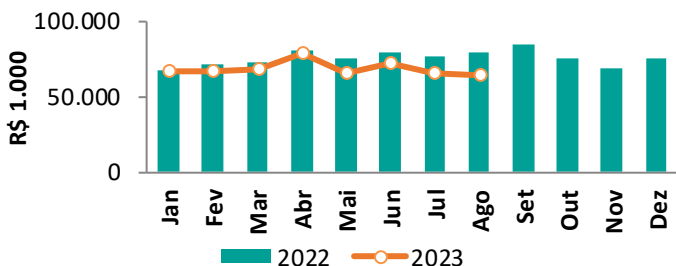
BALANÇA COMERCIAL – ACUMULADO NO ANO* – US\$ MILHÕES



Fonte: Comex Stat – Ministério do Desenvolvimento, Indústria, Comércio e Serviços

ARRECAÇÃO DE ICMS

Arrecadação de ICMS mensal – R\$ mil



Acumulado janeiro - agosto

ANO	R\$ MILHÕES
2022	605,48
2023	549,22
Var. % 2023/2022	-9,29%

Fonte: Secretária de Estado de Fazenda(SEF/MG)



GLOSSÁRIO

ARRECAÇÃO DE ICMS – Soma da receita de Imposto sobre Circulação de Mercadorias e Serviços (ICMS) do setor. Disponibilizado pela Secretaria de Estado da Fazenda de Minas Gerais. Valores reais, corrigidos pelo Índice Nacional de Preços ao Consumidor Amplo (IPCA), tendo o último mês de divulgação como base.

BALANÇA COMERCIAL – Saldo em US\$ das exportações e importações de produtos do setor no período analisado. Disponibilizado pelo Ministério da Economia.

COEFICIENTE DE EXPORTAÇÃO – Mede a importância das vendas externas para o setor, em percentual e é disponibilizado pela Confederação Nacional da Indústria (CNI).

COEFICIENTE DE PENETRAÇÃO DAS IMPORTAÇÕES – Mede a participação de importados no consumo aparente, definido como a parcela da produção doméstica destinada ao mercado interno acrescido das importações. Disponibilizado pela Confederação Nacional da Indústria (CNI).

PORTES DAS EMPRESAS – Calculado com base no número de empregados, segundo critério do Instituto Brasileiro de Geografia e Estatística (IBGE), sendo: Micro – de 1 a 9 empregados; Pequena – de 10 a 49 empregados; Média – de 50 a 249 empregados; Grande – Acima de 250 empregados

PRODUÇÃO FÍSICA INDUSTRIAL – Indicador calculado pelo Instituto Brasileiro de Geografia e Estatística (IBGE) que permite acompanhar a evolução do produto industrial dos setores da indústria extrativa e de transformação.

PRODUTIVIDADE DO TRABALHO – Valor da Transformação Industrial dividido pelo Pessoal Ocupado do setor em Minas Gerais e o Valor da Transformação Industrial dividido pelo Pessoal Ocupado do setor no Brasil. Representa o diferencial de produtividade de Minas Gerais em relação ao Brasil.

SALDO DE EMPREGOS – Saldo líquido de contratações e demissões do setor, calculado pelo Cadastro Geral de Empregados e Desempregados (CAGED), disponibilizado pela Secretaria Especial de Previdência e Trabalho do Ministério da Economia.

RECEITA LÍQUIDA DE VENDAS (RLV) – Receita bruta total (proveniente da venda de produtos e serviços industriais e da prestação de serviços não industriais) menos o total das deduções (vendas canceladas e descontos, impostos e contribuições incidentes sobre as vendas e serviços). Valores reais, corrigidos pelo Índice de Preços ao Produtor Amplo – Disponibilidade Interna (IPA – DI) da Fundação Getúlio Vargas, tendo o ano de 2018 como base.

VALOR BRUTO DA PRODUÇÃO INDUSTRIAL (VBPI) – Compreende a totalidade das transferências realizadas mais as vendas efetuadas pela unidade mais as variações dos estoques de: produtos fabricados pela unidade; produtos em curso de fabricação; e produtos fabricados por outras unidades da mesma. Valores reais, corrigidos pelo Índice de Preços ao Produtor Amplo – Disponibilidade Interna (IPA – DI) da Fundação Getúlio Vargas, tendo o ano de 2018 como base.

VALOR DA TRANSFORMAÇÃO INDUSTRIAL (VTI) – Corresponde à diferença entre o valor bruto da produção industrial (VBPI) e o custo com as operações industriais (COI). Valores reais, corrigidos pelo Índice de Preços ao Produtor Amplo – Disponibilidade Interna (IPA – DI) da Fundação Getúlio Vargas, tendo o ano de 2018 como base.