

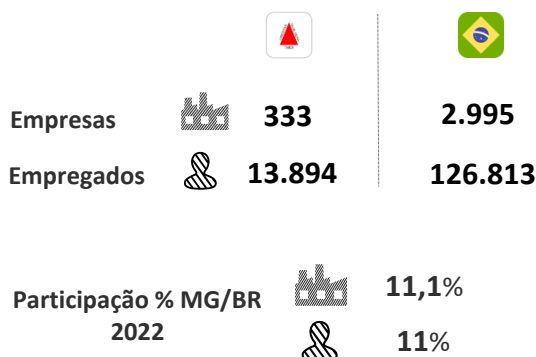


ESTRUTURA SETORIAL

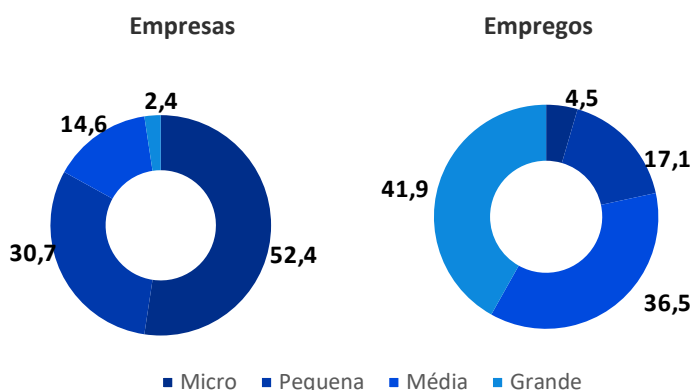
SETOR E SEUS SEGMENTOS – MINAS GERAIS

Segmentos	Empresas (2022)	Empregos (2022)	RLV (R\$ milhões) (2022)	VBP (R\$ milhões) (2022)	VTI (R\$ milhões) (2022)	Exportações (US\$ 1.000) (2023)
Equipamentos de Informática e Periféricos	49	4.332	9.671,0	10.020,0	1.970,0	3.285,5
Componentes Eletrônicos	89	4.066	293,0	290,0	137,0	6.571,1
Aparelhos de Medidas, Teste e Controle	97	2.321	1.134,0	1.023,0	341,0	38.989,7
Equipamentos de Comunicação	43	1.272	1.804,0	1.716,0	402,0	3.105,2
Aparelhos Eletromédicos e Eletroterapêuticos	33	1.097	466,0	415,0	187,0	7.512,9
Aparelhos de Áudio e Vídeo	19	799	-	-	-	5.389,9
Equipamentos e Instrumentos ópticos	2	4	-	-	-	47,3
Mídias Virgens, Magnéticas e ópticas	1	3	-	-	-	820,3
Total Equipamentos Eletroeletrônicos	333	13.894	13.764,0	13.913,0	3.106,0	65.721,8
Representatividade Total Indústria Geral	0,7%	1,5%	1,9%	2,0%	1,1%	0,2%

EMPRESAS E EMPREGOS – EQUIPAMENTOS ELETROELETRÔNICOS – MINAS GERAIS

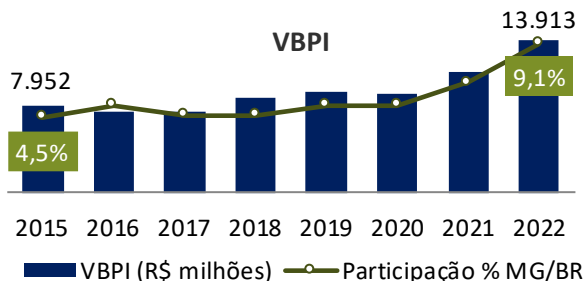


PORTES - %

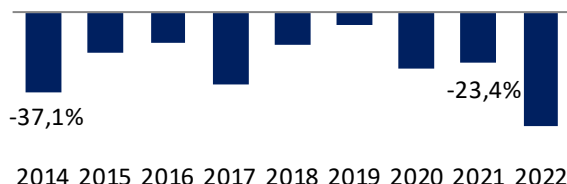


Fonte: Registro Anual de Informações Sociais – Ministério do Trabalho e Emprego

VBPI E PRODUTIVIDADE DO TRABALHO



Diferencial de produtividade – MG/BR



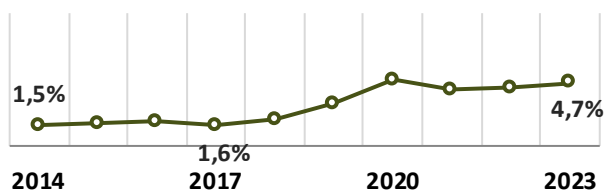
Fonte: Pesquisa Industrial Anual - IBGE

SETOR EXTERNO

Balança Comercial – US\$ milhões

	2022	2023	Var. % 22/23
Exportação	65,7	74,2	13,0%
Importação	2.055,5	1.824,6	-11,2%
Saldo	-1.989,8	-1.750,4	-

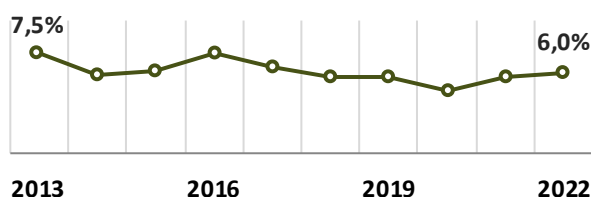
Part. Exportações % MG/BR



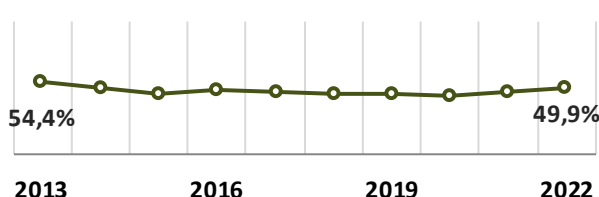
Fonte: Comex Stat – Ministério do Desenvolvimento, Indústria, Comércio e Serviços

COEFICIENTES DE ABERTURA COMERCIAL - BRASIL

Coefficiente de Exportações



Coefficiente de Penetração das Importações



Fonte: CNI

DESTINOS DAS EXPORTAÇÕES

Argentina	Estados Unidos	Polônia	França	Malásia
46,8 %	11,3 %	6,5 %	4,7 %	2,9%

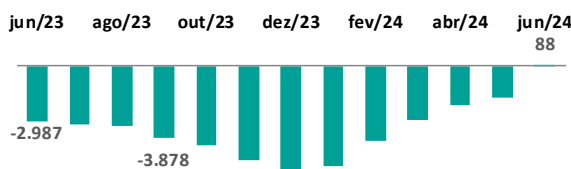
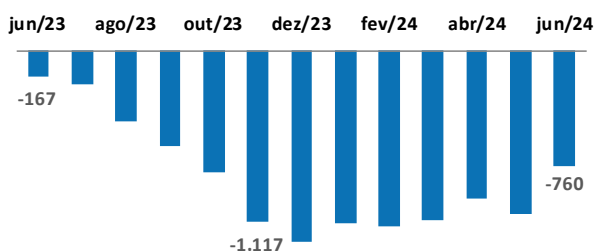
Fonte: Comex Stat – Ministério do Desenvolvimento, Indústria, Comércio e Serviços



DESEMPENHO RECENTE

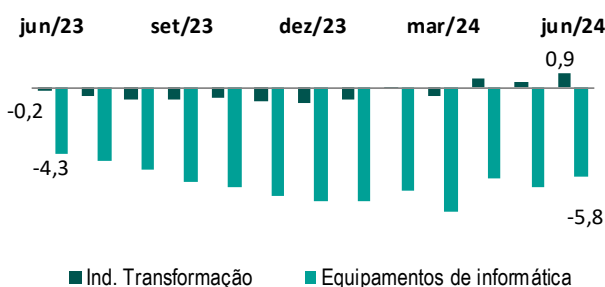


SALDO DE EMPREGOS – ACUMULADO EM 12 MESES



Fonte: CAGED/Ministério do Trabalho e Emprego

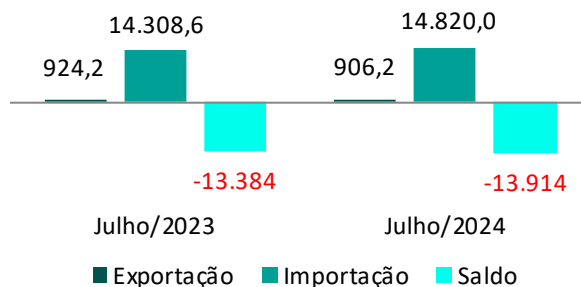
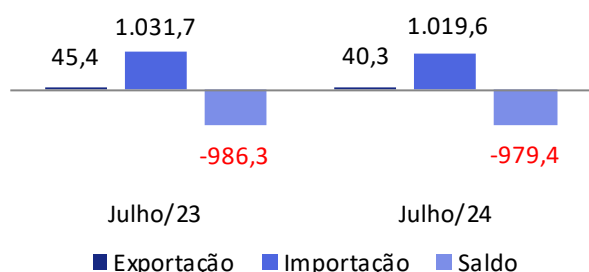
PRODUÇÃO FÍSICA – VARIAÇÃO % EM 12 MESES



■ Ind. Transformação ■ Equipamentos de informática

Fonte: Pesquisa Industrial Mensal - IBGE

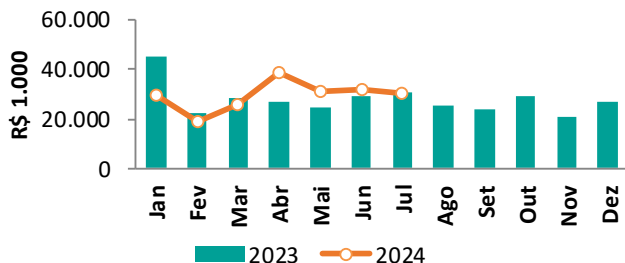
BALANÇA COMERCIAL – ACUMULADO NO ANO* – US\$ MILHÕES



Fonte: Comex Stat – Ministério do Desenvolvimento, Indústria, Comércio e Serviços

ARRECADAÇÃO DE ICMS

Arrecadação de ICMS mensal



Acumulado janeiro-julho

ANO	R\$ MILHÕES
2023	207,26
2024	205,70
Var. % 2024/2023	-0,75%

Fonte: Secretária de Estado de Fazenda (SEF/MG)



GLOSSÁRIO

ARRECADAÇÃO DE ICMS – Soma da receita de Imposto sobre Circulação de Mercadorias e Serviços (ICMS) do setor. Disponibilizado pela Secretaria de Estado da Fazenda de Minas Gerais. Valores reais, corrigidos pelo Índice Nacional de Preços ao Consumidor Amplo (IPCA), tendo o último mês de divulgação como base.

BALANÇA COMERCIAL – Saldo em US\$ das exportações e importações de produtos do setor no período analisado. Disponibilizado pelo Ministério da Economia.

COEFICIENTE DE EXPORTAÇÃO – Mede a importância das vendas externas para o setor, em percentual e é disponibilizado pela Confederação Nacional da Indústria (CNI).

COEFICIENTE DE PENETRAÇÃO DAS IMPORTAÇÕES – Mede a participação de importados no consumo aparente, definido como a parcela da produção doméstica destinada ao mercado interno acrescido das importações. Disponibilizado pela Confederação Nacional da Indústria (CNI).

PORTES DAS EMPRESAS – Calculado com base no número de empregados, segundo critério do Instituto Brasileiro de Geografia e Estatística (IBGE), sendo: Micro – de 1 a 9 empregados; Pequena – de 10 a 49 empregados; Média – de 50 a 249 empregados; Grande – Acima de 250 empregados

PRODUÇÃO FÍSICA INDUSTRIAL – Indicador calculado pelo Instituto Brasileiro de Geografia e Estatística (IBGE) que permite acompanhar a evolução do produto industrial dos setores da indústria extrativa e de transformação.

PRODUTIVIDADE DO TRABALHO – Valor da Transformação Industrial dividido pelo Pessoal Ocupado do setor em Minas Gerais e o Valor da Transformação Industrial dividido pelo Pessoal Ocupado do setor no Brasil. Representa o diferencial de produtividade de Minas Gerais em relação ao Brasil.

SALDO DE EMPREGOS – Saldo líquido de contratações e demissões do setor, calculado pelo Cadastro Geral de Empregados e Desempregados (CAGED), disponibilizado pela Secretaria Especial de Previdência e Trabalho do Ministério da Economia.

RECEITA LÍQUIDA DE VENDAS (RLV) – Receita bruta total (proveniente da venda de produtos e serviços industriais e da prestação de serviços não industriais) menos o total das deduções (vendas canceladas e descontos, impostos e contribuições incidentes sobre as vendas e serviços). Valores reais, corrigidos pelo Índice de Preços ao Produtor Amplo – Disponibilidade Interna (IPA – DI) da Fundação Getúlio Vargas, tendo o ano de 2018 como base.

VALOR BRUTO DA PRODUÇÃO INDUSTRIAL (VBPI) – Compreende a totalidade das transferências realizadas mais as vendas efetuadas pela unidade mais as variações dos estoques de: produtos fabricados pela unidade; produtos em curso de fabricação; e produtos fabricados por outras unidades da mesma. Valores reais, corrigidos pelo Índice de Preços ao Produtor Amplo – Disponibilidade Interna (IPA – DI) da Fundação Getúlio Vargas, tendo o ano de 2018 como base.

VALOR DA TRANSFORMAÇÃO INDUSTRIAL (VTI) – Corresponde à diferença entre o valor bruto da produção industrial (VBPI) e o custo com as operações industriais (COI). Valores reais, corrigidos pelo Índice de Preços ao Produtor Amplo – Disponibilidade Interna (IPA – DI) da Fundação Getúlio Vargas, tendo o ano de 2018 como base.