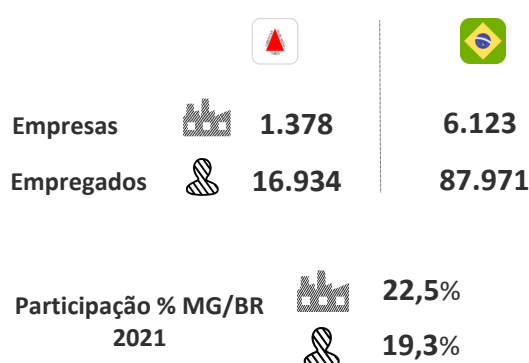


ESTRUTURA SETORIAL

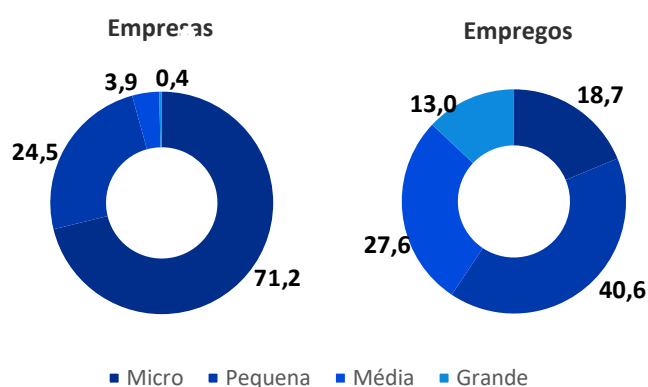
SETOR E SEUS SEGMENTOS – MINAS GERAIS

| Segmentos | Empresas (2021) | Empregos (2021) | RLV (R\$ milhões) (2021) | VBP (R\$ milhões) (2021) | VTI (R\$ milhões) (2021) | Exportações (US\$ 1.000) (2022) |
|---|-----------------|-----------------|--------------------------|--------------------------|--------------------------|---------------------------------|
| Extração de Pedra, Areia e Argila | 1.164 | 11.470 | 2.502,1 | 2.588,1 | 1.642,5 | 59.364,2 |
| Extração de Outros Minerais Não-Metálicos | 214 | 5.464 | 1.753,0 | 2.043,2 | 1.115,3 | 400.235,5 |
| Total Extração de Minerais não Metálicos | 1.378 | 16.934 | 4.255,1 | 4.631,3 | 2.757,8 | 459.599,7 |
| Representatividade Total Indústria Geral | 3,4% | 2,0% | 0,7% | 0,7% | 1,0% | 1,6% |

EMPRESAS E EMPREGOS – EXTRAÇÃO MINERAIS NÃO METÁLICOS – MINAS GERAIS

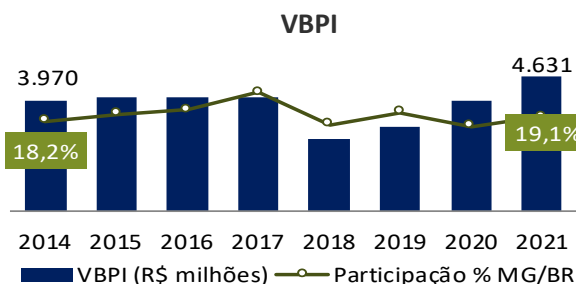


PORTES - %



Fonte: Registro Anual de Informações Sociais – Ministério do Trabalho e Emprego

VBPI E PRODUTIVIDADE DO TRABALHO – R\$ MILHÕES E PART. % MG/BR



Diferencial de produtividade – MG/BR



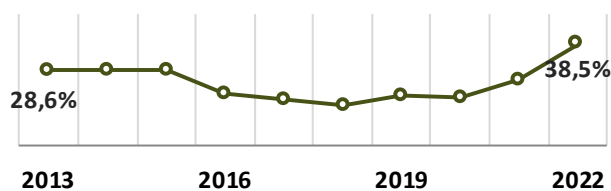
Fonte: Pesquisa Industrial Anual - IBGE

SETOR EXTERNO

Balança Comercial – 2021 e 2022 – US\$ milhões

| | 2021 | 2022 | Var. % 21/22 |
|------------|-------|-------|--------------|
| Exportação | 111,0 | 195,0 | 75,6% |
| Importação | 100,9 | 200,4 | 98,7% |
| Saldo | 10,2 | -5,4 | - |

Part. Exportações % MG/BR



Fonte: Comex Stat – Ministério do Desenvolvimento, Indústria, Comércio e Serviços

DESTINOS DAS EXPORTAÇÕES

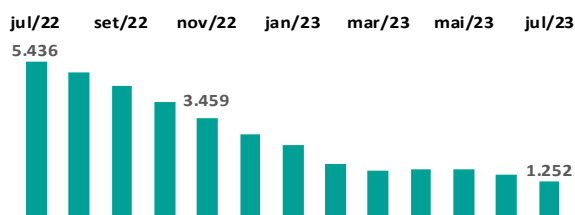
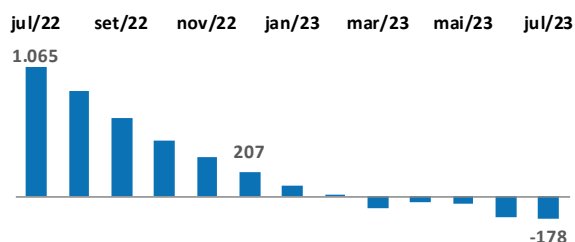


Fonte: Comex Stat – Ministério do Desenvolvimento, Indústria, Comércio e Serviços

DESEMPENHO RECENTE

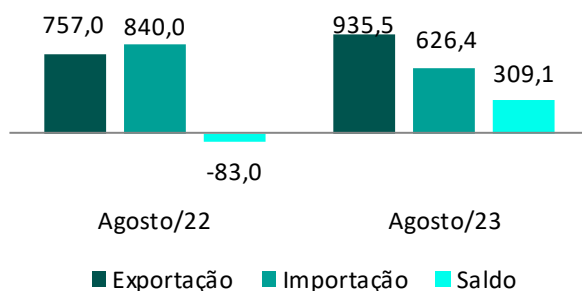
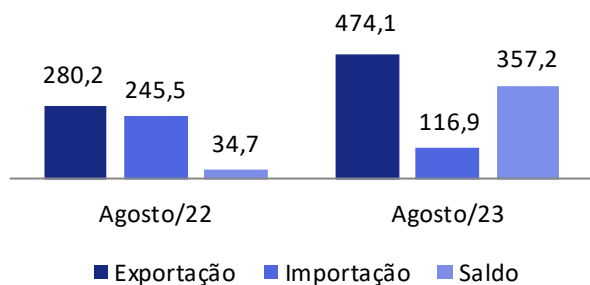


SALDO DE EMPREGOS – ACUMULADO EM 12 MESES



Fonte: CAGED/Ministério do Trabalho e Emprego

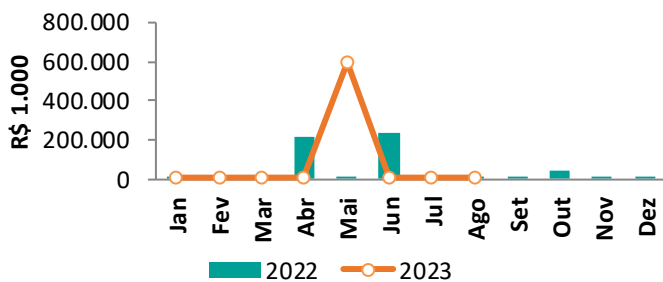
BALANÇA COMERCIAL – ACUMULADO NO ANO* – US\$ MILHÕES



Fonte: Comex Stat – Ministério do Desenvolvimento, Indústria, Comércio e Serviços

ARRECADAÇÃO DE ICMS

Arrecadação de ICMS mensal – R\$ mil



Acumulado janeiro - agosto

| ANO | R\$ MILHÕES |
|------------------|-------------|
| 2022 | 502,26 |
| 2023 | 647,93 |
| Var. % 2023/2022 | 29,00% |

Fonte: Secretária de Estado de Fazenda (SEF/MG)

GLOSSÁRIO

ARRECADAÇÃO DE ICMS – Soma da receita de Imposto sobre Circulação de Mercadorias e Serviços (ICMS) do setor. Disponibilizado pela Secretaria de Estado da Fazenda de Minas Gerais. Valores reais, corrigidos pelo Índice Nacional de Preços ao Consumidor Amplo (IPCA), tendo o último mês de divulgação como base.

BALANÇA COMERCIAL – Saldo em US\$ das exportações e importações de produtos do setor no período analisado. Disponibilizado pelo Ministério da Economia.

COEFICIENTE DE EXPORTAÇÃO – Mede a importância das vendas externas para o setor, em percentual e é disponibilizado pela Confederação Nacional da Indústria (CNI).

COEFICIENTE DE PENETRAÇÃO DAS IMPORTAÇÕES – Mede a participação de importados no consumo aparente, definido como a parcela da produção doméstica destinada ao mercado interno acrescido das importações. Disponibilizado pela Confederação Nacional da Indústria (CNI).

PORTES DAS EMPRESAS – Calculado com base no número de empregados, segundo critério do Instituto Brasileiro de Geografia e Estatística (IBGE), sendo: Micro – de 1 a 9 empregados; Pequena – de 10 a 49 empregados; Média – de 50 a 249 empregados; Grande – Acima de 250 empregados

PRODUÇÃO FÍSICA INDUSTRIAL – Indicador calculado pelo Instituto Brasileiro de Geografia e Estatística (IBGE) que permite acompanhar a evolução do produto industrial dos setores da indústria extrativa e de transformação.

PRODUTIVIDADE DO TRABALHO – Valor da Transformação Industrial dividido pelo Pessoal Ocupado do setor em Minas Gerais e o Valor da Transformação Industrial dividido pelo Pessoal Ocupado do setor no Brasil. Representa o diferencial de produtividade de Minas Gerais em relação ao Brasil.

SALDO DE EMPREGOS – Saldo líquido de contratações e demissões do setor, calculado pelo Cadastro Geral de Empregados e Desempregados (CAGED), disponibilizado pela Secretaria Especial de Previdência e Trabalho do Ministério da Economia.

RECEITA LÍQUIDA DE VENDAS (RLV) – Receita bruta total (proveniente da venda de produtos e serviços industriais e da prestação de serviços não industriais) menos o total das deduções (vendas canceladas e descontos, impostos e contribuições incidentes sobre as vendas e serviços). Valores reais, corrigidos pelo Índice de Preços ao Produtor Amplo – Disponibilidade Interna (IPA – DI) da Fundação Getúlio Vargas, tendo o ano de 2018 como base.

VALOR BRUTO DA PRODUÇÃO INDUSTRIAL (VBPI) – Compreende a totalidade das transferências realizadas mais as vendas efetuadas pela unidade mais as variações dos estoques de: produtos fabricados pela unidade; produtos em curso de fabricação; e produtos fabricados por outras unidades da mesma. Valores reais, corrigidos pelo Índice de Preços ao Produtor Amplo – Disponibilidade Interna (IPA – DI) da Fundação Getúlio Vargas, tendo o ano de 2018 como base.

VALOR DA TRANSFORMAÇÃO INDUSTRIAL (VTI) – Corresponde à diferença entre o valor bruto da produção industrial (VBPI) e o custo com as operações industriais (COI). Valores reais, corrigidos pelo Índice de Preços ao Produtor Amplo – Disponibilidade Interna (IPA – DI) da Fundação Getúlio Vargas, tendo o ano de 2018 como base.