

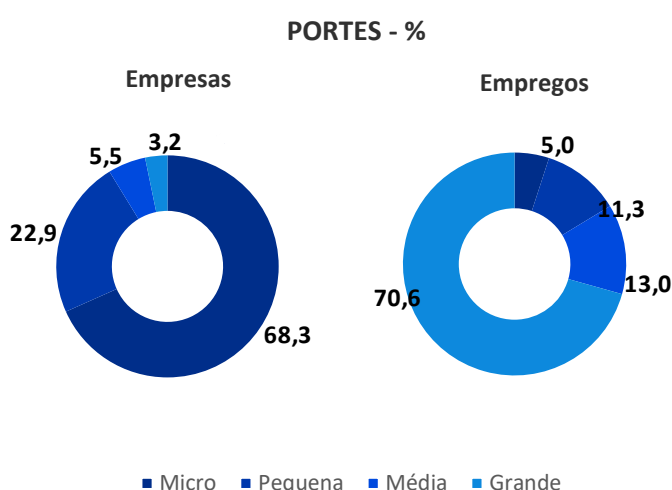
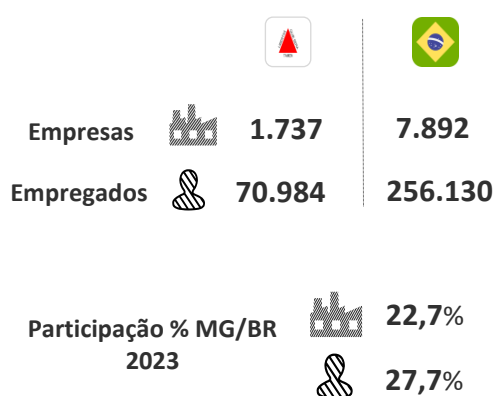


ESTRUTURA SETORIAL

SETOR E SEUS SEGMENTOS – MINAS GERAIS

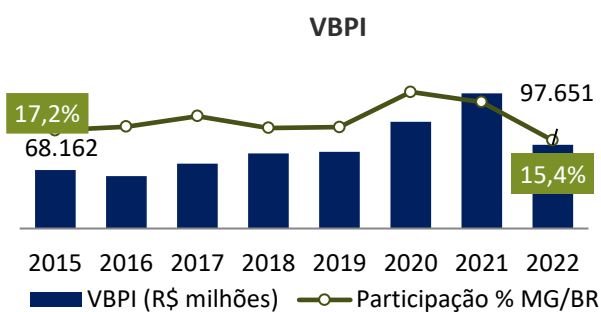
Segmentos	Empresas (2023)	Empresas (2023)	RLV (R\$ milhões) (2022)	VBP (R\$ milhões) (2022)	VTI (R\$ milhões) (2022)	Exportações (US\$ 1.000) (2023)
Extração de Minério de Ferro	153	44.997	88.014,0	89.275,0	52.309,0	12.092.771,8
Extração de Pedra, Areia e Argila	1.203	11.598	3.529,0	3.717,0	2.439,0	59.364,2
Extração de Minerais Metálicos Não-Ferrosos	82	9.846	480,0	1.244,0	493,0	286.522,4
Extração de Outros Minerais Não-Metálicos	216	6.056	2.631,0	2.877,0	2.248,0	400.235,5
Atividades de Apoio à Extração de Minerais	60	1.392	-	-	-	0,0
Extração de Carvão Mineral	10	51	0,0	0,0	0,0	0,3
Extração de Petróleo e Gás Natural	2	3	0,0	0,0	0,0	0,0
Atividades de Apoio à Extração de Petróleo e Gás Natural	4	41	501,0	494,0	388,0	0,0
Total Extrativas	1.730	73.984	95.155,0	97.607,0	57.877,0	12.838.894,1
Representatividade Total Indústria Geral	3,7%	7,9%	13,2%	14,2%	21,4%	43,4%

EMPRESAS E EMPREGOS – INDÚSTRIAS EXTRATIVAS – MINAS GERAIS

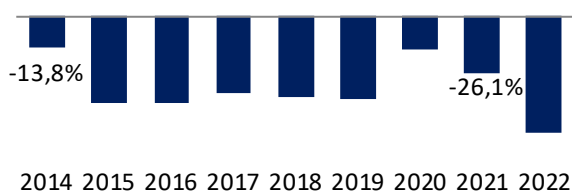


Fonte: Registro Anual de Informações Sociais – Ministério do Trabalho e Emprego

VBPI E PRODUTIVIDADE DO TRABALHO



Diferencial de produtividade – MG/BR



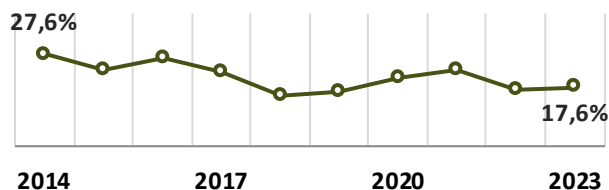
Fonte: Pesquisa Industrial Anual - IBGE

SETOR EXTERNO

Balança Comercial – US\$ milhões

	2022	2023	Var. % 22/23
Exportação	12.892,6	13.901,5	7,8%
Importação	1.712,9	949,7	-44,6%
Saldo	11.179,7	12.951,8	-

Part. Exportações % MG/BR



Fonte: Comex Stat – Ministério do Desenvolvimento, Indústria, Comércio e Serviços

DESTINOS DAS EXPORTAÇÕES

China	Barein	Omã	Malásia	Holanda
73,3 %	7,9 %	4,1 %	2,8 %	2,2 %

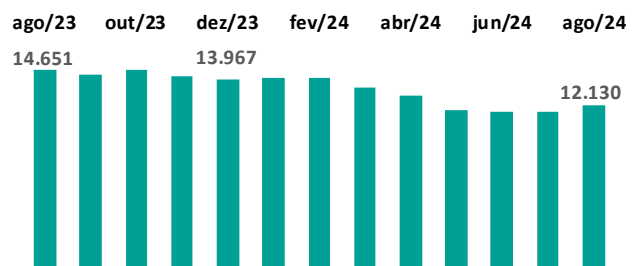
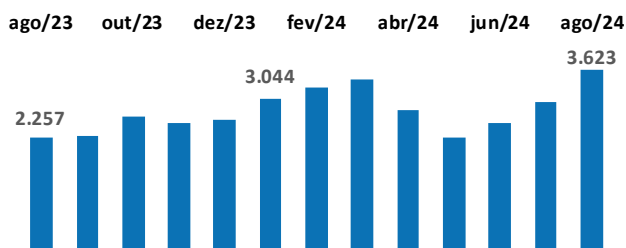
Fonte: Comex Stat – Ministério do Desenvolvimento, Indústria, Comércio e Serviços



DESEMPENHO RECENTE

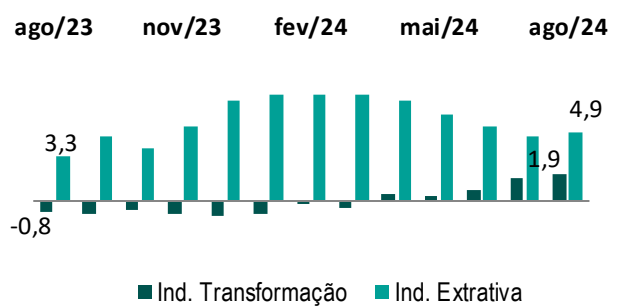
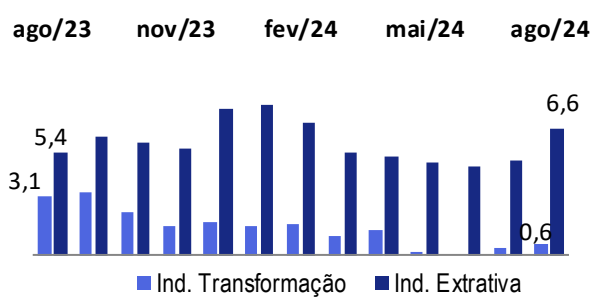


SALDO DE EMPREGOS – ACUMULADO EM 12 MESES



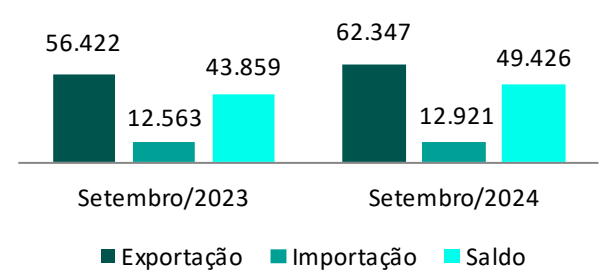
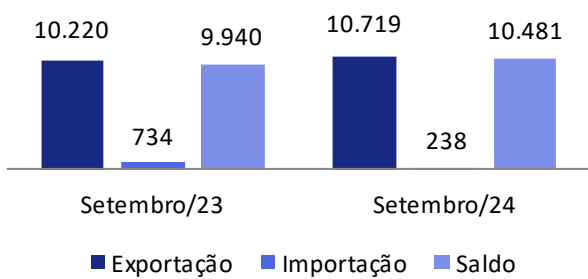
Fonte: CAGED/Ministério do Trabalho e Emprego

PRODUÇÃO FÍSICA – VARIAÇÃO % EM 12 MESES - BRASIL



Fonte: Pesquisa Industrial Mensal - IBGE

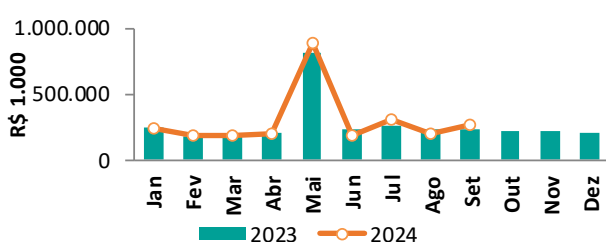
BALANÇA COMERCIAL – ACUMULADO NO ANO* – US\$ MILHÕES



Fonte: Comex Stat – Ministério do Desenvolvimento, Indústria, Comércio e Serviços

ARRECAÇÃO DE ICMS

Arrecadação de ICMS mensal



Acumulado janeiro-setembro

ANO	R\$ MILHÕES
2023	2.584,35
2024	2.662,89
Var. % 2024/2023	3,04%

Fonte: Secretária de Estado de Fazenda (SEF/MG)



GLOSSÁRIO

ARRECAÇÃO DE ICMS – Soma da receita de Imposto sobre Circulação de Mercadorias e Serviços (ICMS) do setor. Disponibilizado pela Secretaria de Estado da Fazenda de Minas Gerais. Valores reais, corrigidos pelo Índice Nacional de Preços ao Consumidor Amplo (IPCA), tendo o último mês de divulgação como base.

BALANÇA COMERCIAL – Saldo em US\$ das exportações e importações de produtos do setor no período analisado. Disponibilizado pelo Ministério da Economia.

COEFICIENTE DE EXPORTAÇÃO – Mede a importância das vendas externas para o setor, em percentual e é disponibilizado pela Confederação Nacional da Indústria (CNI).

COEFICIENTE DE PENETRAÇÃO DAS IMPORTAÇÕES – Mede a participação de importados no consumo aparente, definido como a parcela da produção doméstica destinada ao mercado interno acrescido das importações. Disponibilizado pela Confederação Nacional da Indústria (CNI).

PORTES DAS EMPRESAS – Calculado com base no número de empregados, segundo critério do Instituto Brasileiro de Geografia e Estatística (IBGE), sendo: Micro – de 1 a 9 empregados; Pequena – de 10 a 49 empregados; Média – de 50 a 249 empregados; Grande – Acima de 250 empregados

PRODUÇÃO FÍSICA INDUSTRIAL – Indicador calculado pelo Instituto Brasileiro de Geografia e Estatística (IBGE) que permite acompanhar a evolução do produto industrial dos setores da indústria extrativa e de transformação.

PRODUTIVIDADE DO TRABALHO – Valor da Transformação Industrial dividido pelo Pessoal Ocupado do setor em Minas Gerais e o Valor da Transformação Industrial dividido pelo Pessoal Ocupado do setor no Brasil. Representa o diferencial de produtividade de Minas Gerais em relação ao Brasil.

SALDO DE EMPREGOS – Saldo líquido de contratações e demissões do setor, calculado pelo Cadastro Geral de Empregados e Desempregados (CAGED), disponibilizado pela Secretaria Especial de Previdência e Trabalho do Ministério da Economia.

RECEITA LÍQUIDA DE VENDAS (RLV) – Receita bruta total (proveniente da venda de produtos e serviços industriais e da prestação de serviços não industriais) menos o total das deduções (vendas canceladas e descontos, impostos e contribuições incidentes sobre as vendas e serviços). Valores reais, corrigidos pelo Índice de Preços ao Produtor Amplo – Disponibilidade Interna (IPA – DI) da Fundação Getúlio Vargas, tendo o ano de 2018 como base.

VALOR BRUTO DA PRODUÇÃO INDUSTRIAL (VBPI) – Compreende a totalidade das transferências realizadas mais as vendas efetuadas pela unidade mais as variações dos estoques de: produtos fabricados pela unidade; produtos em curso de fabricação; e produtos fabricados por outras unidades da mesma. Valores reais, corrigidos pelo Índice de Preços ao Produtor Amplo – Disponibilidade Interna (IPA – DI) da Fundação Getúlio Vargas, tendo o ano de 2018 como base.

VALOR DA TRANSFORMAÇÃO INDUSTRIAL (VTI) – Corresponde à diferença entre o valor bruto da produção industrial (VBPI) e o custo com as operações industriais (COI). Valores reais, corrigidos pelo Índice de Preços ao Produtor Amplo – Disponibilidade Interna (IPA – DI) da Fundação Getúlio Vargas, tendo o ano de 2018 como base.