PANORAMA SETORIAL

Produtos Farmacêuticos

Defesa da Indústria
Economia e Finanças Empresariais

Última atualização: outubro de 2023

ESTRUTURA SETORIAL

SETOR E SEUS SEGMENTOS – MINAS GERAIS

Segmentos	Empresas (2021)	Empregos (2021)	RLV (R$ milhões) (2021)	VBP (R$ milhões) (2021)	VTI (R$ milhões) (2021)	Exportações (US$ 1.000) (2022)
Produtos Farmacêuticos	77	10.881	-	-	-	203.107,1
Produtos Farmoquímicos	4	112	-	-	-	1.795,5
Total Farmoquímicos e Farmacêuticos	**81**	**10.993**	**6.646,6**	**6.582,1**	**3.693,8**	**204.902,6**
Representatividade Total Indústria Geral	**0,2%**	**1,3%**	**1,1%**	**1,1%**	**1,4%**	**0,7%**

EMPRESAS E EMPREGOS – PRODUTOS FARMACÊUTICOS – MINAS GERAIS

Empresas	81	667
Empregados	10.993	109.033
Participação % MG/BR 2021	12,1%	
	10,1 %	

Fonte: Registro Anual de Informações Sociais – Ministério do Trabalho e Emprego

PORTES - %

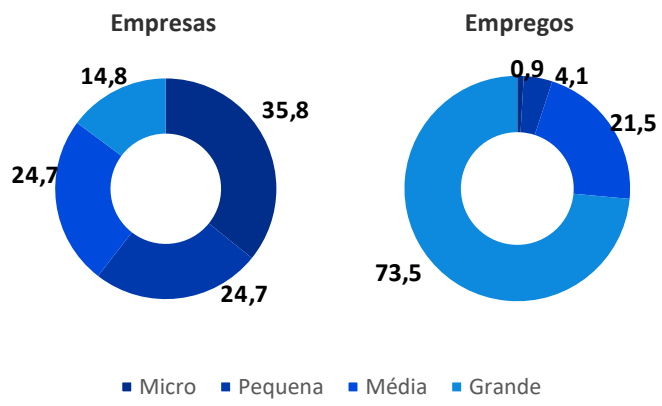

VBPI E PRODUTIVIDADE DO TRABALHO – R$ MILHÕES E PART. % MG/BR

VBPI

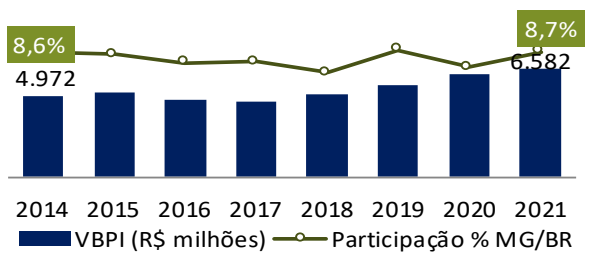

Diferencial de produtividade – MG/BR

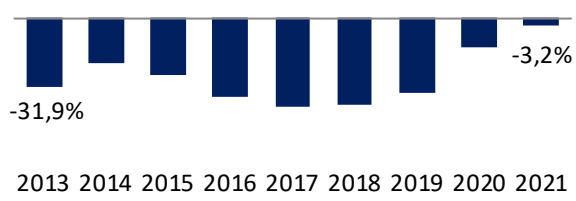

Fonte: Pesquisa Industrial Anual - IBGE

SETOR EXTERNO

Balança Comercial – 2021 e 2022 – US$ milhões

	2020	2021	Var. % 20/21
Exportação	155,7	148,7	-4,5%
Importação	497,3	470,3	-5,4%
Saldo	-341,7	-321,6	-

Part. Exportações % MG/BR

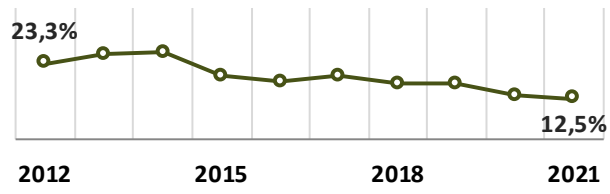

Fonte: Comex Stat – Ministério do Desenvolvimento, Indústria, Comércio e Serviços

COEFICIENTES DE ABERTURA COMERCIAL - BRASIL

Coeficiente de Exportações

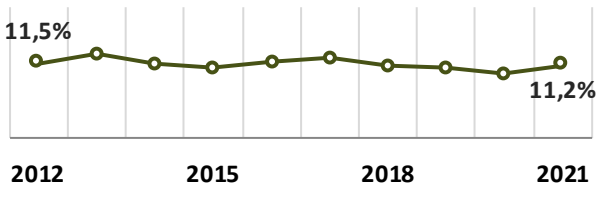

Coeficiente de Penetração das Importações

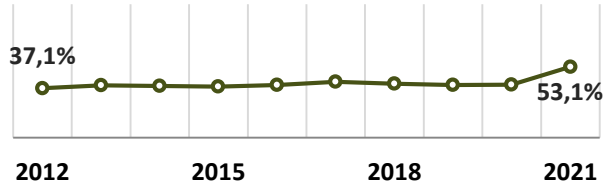

Fonte: CNI

DESTINOS DAS EXPORTAÇÕES

Dinamarca	Turquia	Índia	Reino Unido	Egito
23,1 %	**19,5** %	**7,1** %	**6,9** %	**6,1** %

Fonte: Comex Stat – Ministério do Desenvolvimento, Indústria, Comércio e Serviços

FIEMG

DESEMPENHO RECENTE

SALDO DE EMPREGOS – ACUMULADO EM 12 MESES

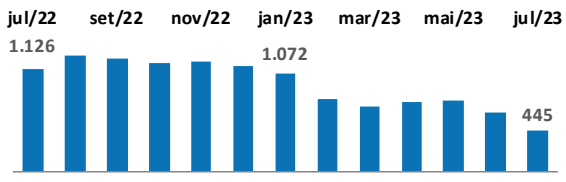

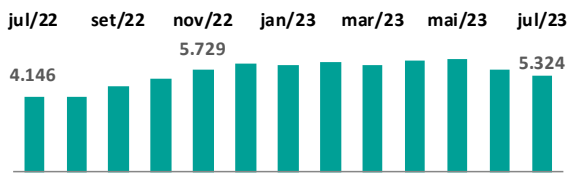

Fonte: CAGED/Ministério do Trabalho e Emprego

PRODUÇÃO FÍSICA – VARIAÇÃO % EM 12 MESES - BRASIL

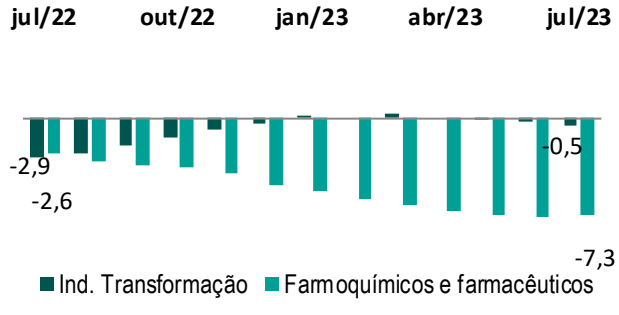

Fonte: Pesquisa Industrial Mensal - IBGE

BALANÇA COMERCIAL – ACUMULADO NO ANO* – US$ MILHÕES

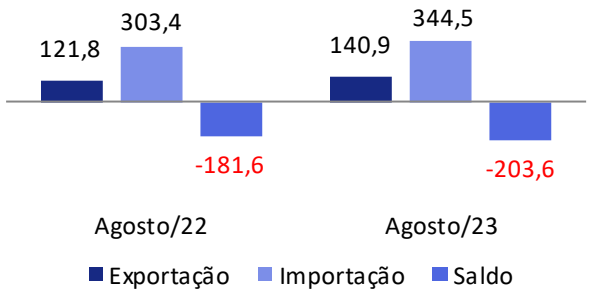

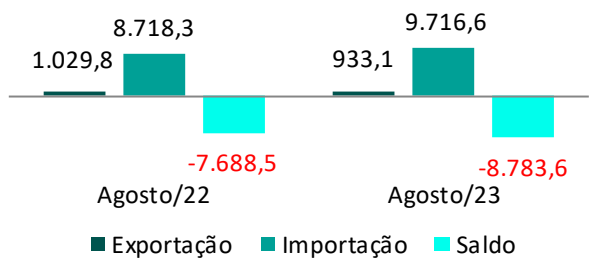

Fonte: Comex Stat – Ministério do Desenvolvimento, Indústria, Comércio e Serviços

ARRECADAÇÃO DE ICMS

Arrecadação de ICMS mensal – R$ mil

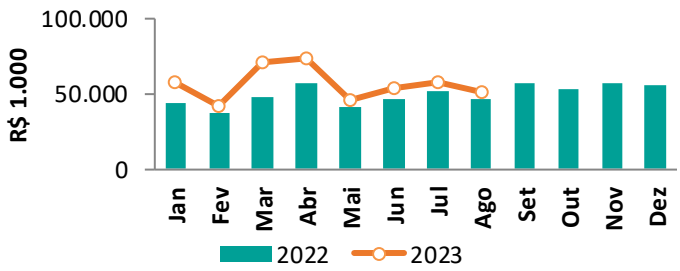

Acumulado janeiro - agosto

ANO	R$ MILHÕES
2022	373,85
2023	456,56
Var. % 2023/2022	22,13%

Fonte: Secretária de Estado de Fazenda (SEF/MG)

GLOSSÁRIO

ARRECADAÇÃO DE ICMS – Soma da receita de Imposto sobre Circulação de Mercadorias e Serviços (ICMS) do setor. Disponibilizado pela Secretaria de Estado da Fazenda de Minas Gerais. Valores reais, corrigidos pelo Índice Nacional de Preços ao Consumidor Amplo (IPCA), tendo o último mês de divulgação como base.

BALANÇA COMERCIAL – Saldo em US$ das exportações e importações de produtos do setor no período analisado. Disponibilizado pelo Ministério da Economia.

COEFICIENTE DE EXPORTAÇÃO – Mede a importância das vendas externas para o setor, em percentual e é disponibilizado pela Confederação Nacional da Indústria (CNI).

COEFICIENTE DE PENETRAÇÃO DAS IMPORTAÇÕES – Mede a participação de importados no consumo aparente, definido como a parcela da produção doméstica destinada ao mercado interno acrescido das importações. Disponibilizado pela Confederação Nacional da Indústria (CNI).

PORTES DAS EMPRESAS – Calculado com base no número de empregados, segundo critério do Instituto Brasileiro de Geografia e Estatística (IBGE), sendo: Micro – de 1 a 9 empregados; Pequena – de 10 a 49 empregados; Média – de 50 a 249 empregados; Grande – Acima de 250 empregados

PRODUÇÃO FÍSICA INDUSTRIAL – Indicador calculado pelo Instituto Brasileiro de Geografia e Estatística (IBGE) que permite acompanhar a evolução do produto industrial dos setores da indústria extrativa e de transformação.

PRODUTIVIDADE DO TRABALHO – Valor da Transformação Industrial dividido pelo Pessoal Ocupado do setor em Minas Gerais e o Valor da Transformação Industrial dividido pelo Pessoal Ocupado do setor no Brasil. Representa o diferencial de produtividade de Minas Gerais em relação ao Brasil.

SALDO DE EMPREGOS – Saldo líquido de contratações e demissões do setor, calculado pelo Cadastro Geral de Empregados e Desempregados (CAGED), disponibilizado pela Secretaria Especial de Previdência e Trabalho do Ministério da Economia.

RECEITA LÍQUIDA DE VENDAS (RLV) – Receita bruta total (proveniente da venda de produtos e serviços industriais e da prestação de serviços não industriais) menos o total das deduções (vendas canceladas e descontos, impostos e contribuições incidentes sobre as vendas e serviços). Valores reais, corrigidos pelo Índice de Preços ao Produtor Amplo – Disponibilidade Interna (IPA – DI) da Fundação Getúlio Vargas, tendo o ano de 2018 como base.

VALOR BRUTO DA PRODUÇÃO INDUSTRIAL (VBPI) – Compreende a totalidade das transferências realizadas mais as vendas efetuadas pela unidade mais as variações dos estoques de: produtos fabricados pela unidade; produtos em curso de fabricação; e produtos fabricados por outras unidades da mesma. Valores reais, corrigidos pelo Índice de Preços ao Produtor Amplo – Disponibilidade Interna (IPA – DI) da Fundação Getúlio Vargas, tendo o ano de 2018 como base.

VALOR DA TRANSFORMAÇÃO INDUSTRIAL (VTI) – Corresponde à diferença entre o valor bruto da produção industrial (VBPI) e o custo com as operações industriais (COI). Valores reais, corrigidos pelo Índice de Preços ao Produtor Amplo – Disponibilidade Interna (IPA – DI) da Fundação Getúlio Vargas, tendo o ano de 2018 como base.