

## INDICADOR SINALIZA FALTA DE CONFIANÇA DOS CONSTRUTORES PELO SEGUNDO MÊS CONSECUTIVO

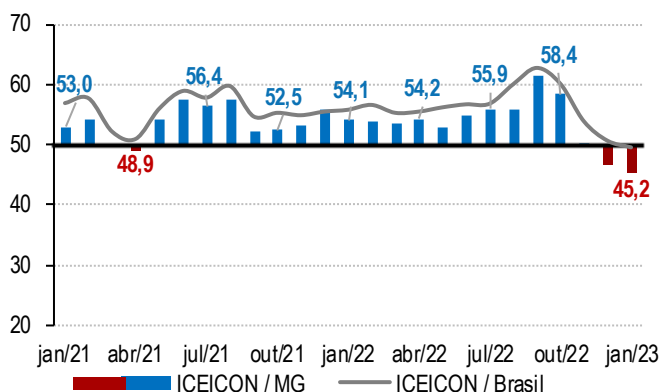
O Índice de Confiança do Empresário da Indústria da Construção de Minas Gerais (ICEICON-MG) caiu 1,5 ponto frente a dezembro (46,7 pontos) e registrou 45,2 pontos em janeiro. O resultado mostrou falta de confiança dos empresários pelo segundo mês seguido, ao ficar abaixo dos 50 pontos – limite entre falta de confiança e confiança. O indicador ficou 8,9 pontos abaixo do apurado em janeiro de 2022 (54,1 pontos), sendo o menor para o mês desde 2016, e foi 5,8 pontos inferior à sua média histórica (51 pontos). O ICEICON nacional recuou 1,5 ponto em relação a dezembro (50,7 pontos) e marcou 49,6 pontos em janeiro, mostrando falta de confiança dos construtores brasileiros.

O ICEICON-MG é resultado da ponderação dos índices de condições atuais e de expectativas, que variam de 0 a 100 pontos. Valores acima de 50 pontos sinalizam percepção de melhora na situação atual e expectativa positiva para os próximos seis meses, respectivamente.

O componente de condições atuais cresceu 0,3 ponto em relação a dezembro (45 pontos) e registrou 45,3 pontos em janeiro. O indicador mostrou que os empresários perceberam piora na situação atual das economias brasileira e mineira e dos seus negócios. Na comparação com janeiro de 2022 (47,6 pontos), o índice diminuiu 2,3 pontos, sendo o mais baixo para o mês em seis anos.

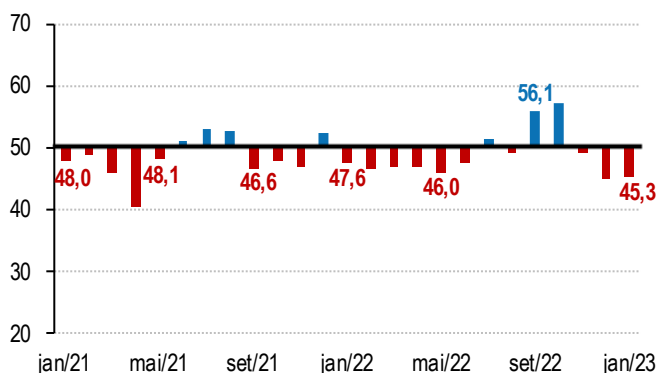
O componente de expectativas para os próximos seis meses reduziu 2,3 pontos ante dezembro (47,5 pontos) e marcou 45,2 pontos em janeiro, mostrando perspectivas negativas dos empresários com relação ao desempenho das economias brasileira e mineira e dos seus negócios. Frente a janeiro de 2022 (57,3 pontos), o índice diminuiu 12,1 pontos, sendo o menor para o mês em sete anos.

Série histórica - Índice (0 a 100 pontos)\*

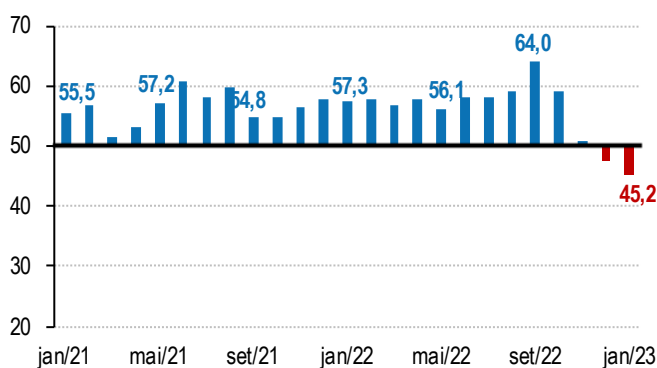


Composição do ICEICON - Índice (0 a 100 pontos)\*\*

### Índice de condições atuais



### Índice de expectativas



	jan/22	dez/22	jan/23
ICEICON-MG	54,1	46,7	45,2
Condições Atuais <sup>1</sup>	47,6	45,0	45,3
Economia Brasileira	44,2	43,9	44,6
Economia do Estado	45,7	47,0	49,0
Empresa	49,0	44,8	44,5
Expectativas <sup>2</sup>	57,3	47,5	45,2
Economia Brasileira	49,7	38,2	34,5
Economia do Estado	53,2	47,4	46,9
Empresa	60,3	49,8	47,4

<sup>1</sup> Na comparação com os últimos seis meses.

<sup>2</sup> Para os próximos seis meses.

O ICEICON varia no intervalo de 0 a 100 pontos. Valores acima de 50 pontos indicam confiança do empresário. Quanto mais acima de 50 pontos, maior e mais disseminada é a confiança.

Os índices de condições atuais e de expectativas variam no intervalo de 0 a 100, sendo que valores acima de 50 pontos indicam situação melhor e expectativa positiva, respectivamente.



Amostra: 34 empresas.  
Período de coleta: de 3 a 13 de janeiro de 2023.

#### Veja mais

Informações sobre série histórica e metodologia em:

<https://www7.fiemg.com.br/fiemg/produto/sondagem-da-construcao-civil?prefix=fiemg&link=/produto/sondagem-da-construcao-civil>