

Construtores mineiros seguem confiantes pelo terceiro mês consecutivo

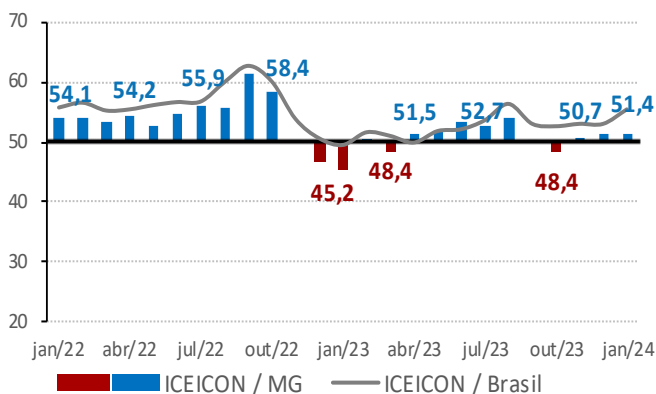
O Índice de Confiança do Empresário da Indústria da Construção de Minas Gerais (ICEICON-MG) marcou 51,4 pontos em janeiro, ficando relativamente estável em relação a dezembro. Os empresários do setor mostraram confiança pelo terceiro mês consecutivo, com indicador maior que 50 pontos – limite entre falta de confiança e confiança. O índice foi 6,2 pontos superior ao apurado em janeiro de 2023 (45,2 pontos) e ficou 0,4 ponto acima da sua média histórica (51 pontos). O ICEICON nacional avançou 2,4 pontos entre dezembro (53,1 pontos) e janeiro (55,5 pontos), e sinalizou que os empresários brasileiros seguiram confiantes.

O ICEICON-MG é resultado da ponderação dos índices de condições atuais e de expectativas, que variam de 0 a 100 pontos. Valores acima de 50 pontos sinalizam percepção de melhora na situação atual e expectativa positiva para os próximos seis meses, respectivamente.

O componente de condições atuais ficou estável ante dezembro, marcando 47,9 pontos em janeiro. O indicador mostrou, pelo 15º mês consecutivo, que os empresários perceberam piora na situação atual da economia. Comparativamente a janeiro de 2023 (45,3 pontos), o índice avançou 2,6 pontos, sendo o maior para o mês em três anos.

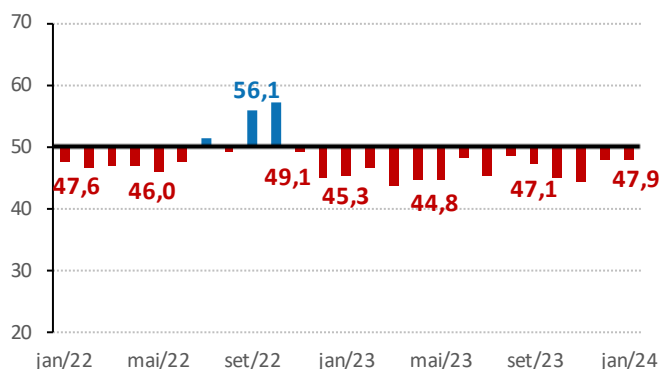
O componente de expectativas para os próximos seis meses cresceu 0,2 ponto frente a dezembro (53 pontos) e registrou 53,2 pontos em janeiro, sinalizando otimismo dos empresários mineiros. Ante janeiro de 2023 (45,2 pontos), o índice aumentou 8 pontos.

Série histórica - Índice (0 a 100 pontos)*

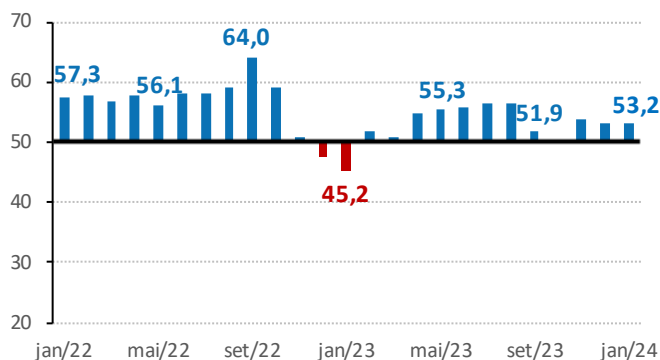


Composição do ICEICON/MG - Índice (0 a 100 pontos)**

Índice de condições atuais



Índice de expectativas



*Valores acima de 50 pontos indicam confiança do empresário. Quanto mais acima de 50 pontos, maior e mais disseminada é a confiança.

** Os índices de condições atuais e de expectativas variam no intervalo de 0 a 100 pontos, sendo que valores acima de 50 pontos indicam situação melhor e expectativa positiva, respectivamente.

	jan/23	dez/23	jan/24
ICEICON-MG	45,2	51,3	51,4
Condições Atuais ¹	45,3	47,9	47,9
Economia Brasileira	44,6	41,6	45,2
Economia do Estado	49,0	49,5	49,6
Empresa	44,5	49,1	48,2
Expectativas ²	45,2	53,0	53,2
Economia Brasileira	34,5	43,4	45,7
Economia do Estado	46,9	52,3	50,8
Empresa	47,4	55,6	55,6

¹Na comparação com os últimos seis meses.

²Para os próximos seis meses.

O ICEICON varia no intervalo de 0 a 100 pontos. Valores acima de 50 pontos indicam confiança do empresário. Quanto mais acima de 50 pontos, maior e mais disseminada é a confiança. Os índices de condições atuais e de expectativas variam no intervalo de 0 a 100 pontos, sendo que valores acima de 50 pontos indicam situação melhor e expectativa positiva, respectivamente.



Amostra: 40 empresas.
Período de coleta: de 4 a 16 de janeiro de 2024.



Veja mais

Informações sobre série histórica e metodologia em:

www.fiemg.com.br/fiemg/area-de-interesse/estudos-economicos/indice-de-confianca-do-empresario-da-industria-da-construcao-iceicon-mg/

Ficha Técnica

REALIZAÇÃO:

Federação das Indústrias do Estado de Minas Gerais - FIEMG

PRESIDENTE:

Flávio Roscoe Nogueira

SUPERINTENDENTE DE DESENVOLVIMENTO DA INDÚSTRIA:

Érika Morreale Diniz

RESPONSABILIDADE TÉCNICA:

Gerência de Economia e Finanças Empresariais

GERENTE/ECONOMISTA-CHEFE:

João Gabriel Pio

COORDENADORA:

Daniela Araujo Costa Melo Muniz

ANALISTAS:

Ana Guaraciaba Gontijo

Ellen Cristina Alves de Araújo

Geysa de Souza Silva

Esta publicação é elaborada com base em análises internas. Não nos responsabilizamos pelos resultados das decisões tomadas com base no conteúdo deste material.