

Construtores mineiros voltam a ficar confiantes

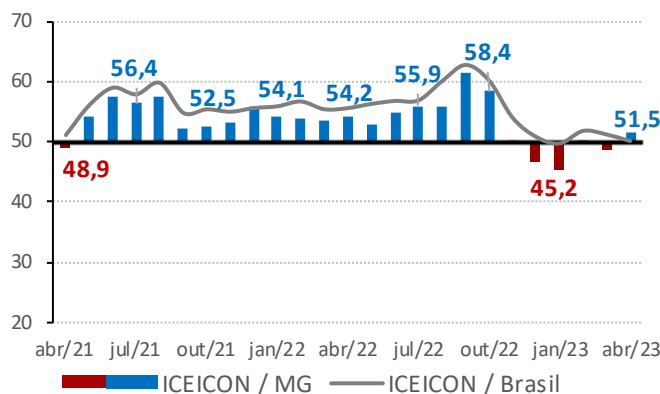
O Índice de Confiança do Empresário da Indústria da Construção de Minas Gerais (ICEICON-MG) cresceu 3,1 pontos frente a março (48,4 pontos) e atingiu 51,5 pontos em abril. Os empresários do setor voltaram a mostrar confiança, com índice superior aos 50 pontos – limite entre falta de confiança e confiança. Na comparação com abril de 2022 (54,2 pontos), o indicador recuou 2,7 pontos, e ficou 0,5 ponto acima da sua média histórica (51 pontos). O ICEICON nacional caiu 1,1 ponto ante março (51,1 pontos) e marcou 50 pontos em abril, sinalizando que os empresários brasileiros não mostraram confiança nem falta de confiança no mês.

O ICEICON-MG é resultado da ponderação dos índices de condições atuais e de expectativas, que variam de 0 a 100 pontos. Valores acima de 50 pontos sinalizam percepção de melhora na situação atual e expectativa positiva para os próximos seis meses, respectivamente.

O componente de condições atuais aumentou 0,9 ponto ante março (43,7 pontos) e registrou 44,6 pontos em abril. O índice mostrou que os empresários perceberam piora – menos intensa que no mês anterior – na situação atual dos seus negócios. O indicador ficou 2,2 pontos abaixo do verificado em abril de 2022 (46,8 pontos).

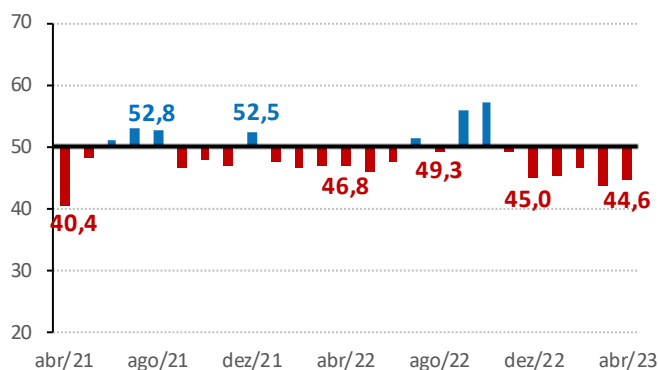
O componente de expectativas para os próximos seis meses cresceu 4,2 pontos frente a março (50,7 pontos) e marcou 54,9 pontos em abril, mostrando maior otimismo dos empresários. Em relação a abril de 2022 (57,9 pontos), o índice decresceu 3 pontos.

Série histórica - Índice (0 a 100 pontos)*

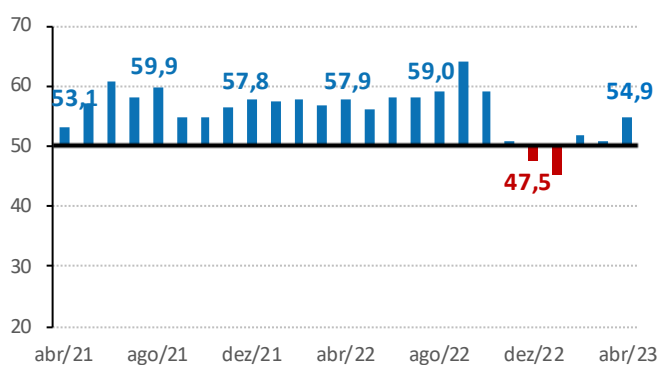


Composição do ICEICON/MG - Índice (0 a 100 pontos)**

Índice de condições atuais



Índice de expectativas



*Valores acima de 50 pontos indicam confiança do empresário. Quanto mais acima de 50 pontos, maior e mais disseminada é a confiança.

** Os índices de condições atuais e de expectativas variam no intervalo de 0 a 100 pontos, sendo que valores acima de 50 pontos indicam situação melhor expectativa positiva, respectivamente.

	abr/22	mar/23	abr/23
ICEICON-MG	54,2	48,4	51,5
Condições Atuais ¹	46,8	43,7	44,6
Economia Brasileira	45,3	38,2	37,4
Economia do Estado	48,1	47,7	45,7
Empresa	46,8	44,0	46,2
Expectativas ²	57,9	50,7	54,9
Economia Brasileira	55,3	40,8	44,4
Economia do Estado	55,7	48,3	54,3
Empresa	59,2	53,8	57,7

¹Na comparação com os últimos seis meses.

²Para os próximos seis meses.

O ICEICON varia no intervalo de 0 a 100 pontos. Valores acima de 50 pontos indicam confiança do empresário. Quanto mais acima de 50 pontos, maior e mais disseminada é a confiança. Os índices de condições atuais e de expectativas variam no intervalo de 0 a 100 pontos, sendo que valores acima de 50 pontos indicam situação melhor e expectativa positiva, respectivamente.



Amostra: 33 empresas.
Período de coleta: de 3 a 13 de abril de 2023.



Veja mais

Informações sobre série histórica e metodologia em:
<https://www7.fiemg.com.br/produto/sondagem-da-construcao-civil>

Ficha Técnica

REALIZAÇÃO:

FIEMG

Federação das Indústrias do Estado de Minas Gerais

PRESIDENTE:

Flávio Roscoe Nogueira

RESPONSÁVEL TÉCNICO:

Gerência de Economia e Finanças Empresariais

GERENTE/ECONOMISTA-CHEFE:

João Gabriel Pio

COORDENAÇÃO:

Daniela Araujo Costa Melo Muniz

ANALISTAS:

Ana Guaraciaba Gontijo

Geysa de Souza Silva

Júlia Silper Fonseca Pereira

Esta publicação é elaborada com base em análises internas. Não nos responsabilizamos pelos resultados das decisões tomadas com base no conteúdo deste material.