

Confiança dos construtores mineiros é menos intensa em abril

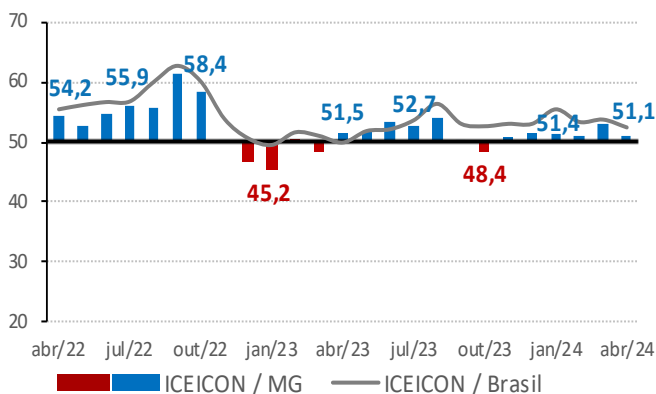
O Índice de Confiança do Empresário da Indústria da Construção de Minas Gerais (ICEICON-MG) registrou 51,1 pontos em abril, marcando o sexto mês consecutivo de confiança entre os construtores do estado. Esse valor, acima do limiar de 50 pontos – que separa a falta de confiança da confiança – reflete uma queda de 1,8 ponto frente a março (52,9 pontos), explicada pela piora nas percepções dos empresários com relação à situação atual da economia e dos negócios e pelas expectativas menos favoráveis para os próximos seis meses. Em relação a abril de 2023 (51,5 pontos), houve uma redução de 0,4 ponto, e o indicador ficou no nível da sua média histórica, situada em 51 pontos. O ICEICON nacional recuou 1,3 ponto na passagem de março (53,8 pontos) para abril (52,5 pontos) e mostrou uma confiança menos intensa e disseminada entre os construtores brasileiros.

O ICEICON-MG é resultado da ponderação dos índices de condições atuais e de expectativas, que variam de 0 a 100 pontos. Valores acima de 50 pontos sinalizam percepção de melhora na situação atual e expectativa positiva para os próximos seis meses, respectivamente.

O componente de condições atuais marcou 45,5 pontos em abril, sinalizando uma percepção de piora das condições atuais pelo 18º mês consecutivo, ao ficar abaixo da linha de 50 pontos. Houve um declínio de 1,3 ponto em relação a março (46,8 pontos), mas um aumento de 0,9 ponto na comparação com abril de 2023 (44,6 pontos).

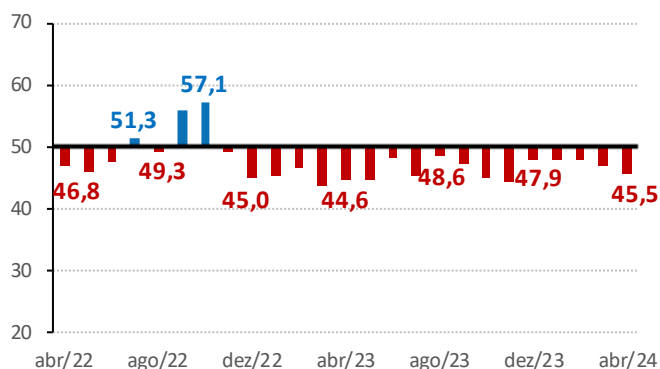
O componente de expectativas registrou 53,9 pontos em abril. Em relação a março (55,9 pontos), o índice diminuiu 2 pontos, e revelou um menor otimismo dos construtores mineiros para os próximos seis meses. Frente a abril de 2023 (54,9 pontos), o indicador recuou 1 ponto.

Série histórica - Índice (0 a 100 pontos)*

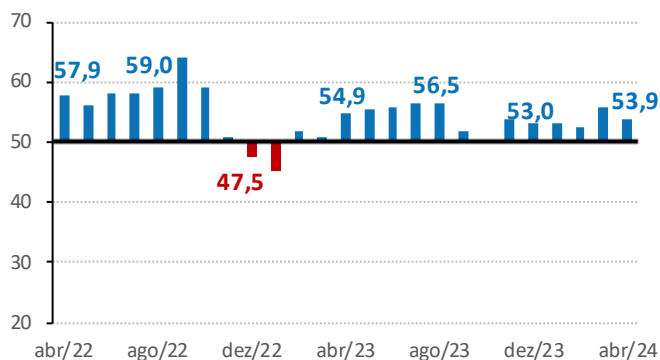


Composição do ICEICON/MG - Índice (0 a 100 pontos)**

Índice de condições atuais



Índice de expectativas



*Valores acima de 50 pontos indicam confiança do empresário. Quanto mais acima de 50 pontos, maior e mais disseminada é a confiança.

**Os índices de condições atuais e de expectativas variam no intervalo de 0 a 100 pontos, sendo que valores acima de 50 pontos indicam situação melhor e expectativa positiva, respectivamente.

	abr/23	mar/24	abr/24
ICEICON-MG	51,5	52,9	51,1
Condições Atuais ¹	44,6	46,8	45,5
Economia Brasileira	37,4	45,0	42,2
Economia do Estado	45,7	50,3	45,9
Empresa	46,2	46,4	46,2
Expectativas ²	54,9	55,9	53,9
Economia Brasileira	44,4	51,5	44,8
Economia do Estado	54,3	57,6	51,2
Empresa	57,7	56,5	56,9

¹Na comparação com os últimos seis meses.

²Para os próximos seis meses.

O ICEICON varia no intervalo de 0 a 100 pontos. Valores acima de 50 pontos indicam confiança do empresário. Quanto mais acima de 50 pontos, maior e mais disseminada é a confiança. Os índices de condições atuais e de expectativas variam no intervalo de 0 a 100 pontos, sendo que valores acima de 50 pontos indicam situação melhor e expectativa positiva, respectivamente.



Amostra: 39 empresas.
Período de coleta: de 1º a 9 de abril de 2024.



Veja mais

Informações sobre série histórica e metodologia em:

www.fiemg.com.br/fiemg/area-de-interesse/estudos-economicos/indice-de-confianca-do-empresario-da-industria-da-construcao-iceicon-mg/

Ficha Técnica

REALIZAÇÃO:

Federação das Indústrias do Estado de Minas Gerais - FIEMG

PRESIDENTE:

Flávio Roscoe Nogueira

SUPERINTENDENTE DE DESENVOLVIMENTO DA INDÚSTRIA:

Érika Morreale Diniz

RESPONSABILIDADE TÉCNICA:

Gerência de Economia e Finanças Empresariais

GERENTE/ECONOMISTA-CHEFE:

João Gabriel Pio

COORDENADORA:

Daniela Araujo Costa Melo Muniz

ANALISTAS:

Ana Guaraciaba Gontijo

Ellen Cristina Alves de Araújo

Geysa de Souza Silva

Esta publicação é elaborada com base em análises internas. Não nos responsabilizamos pelos resultados das decisões tomadas com base no conteúdo deste material.