

Confiança dos construtores mineiros avança em maio

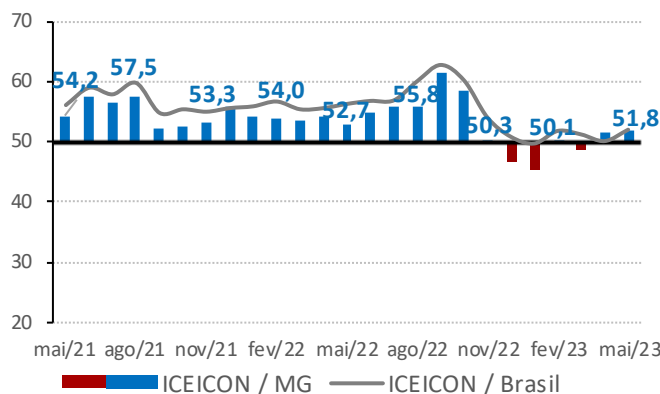
O Índice de Confiança do Empresário da Indústria da Construção de Minas Gerais (ICEICON-MG) aumentou 0,3 ponto em relação a abril (51,5 pontos) e marcou 51,8 pontos em maio. Os empresários do setor mostraram confiança pelo segundo mês consecutivo, com índice superior aos 50 pontos – fronteira entre falta de confiança e confiança. Contudo, frente a maio de 2022 (52,7 pontos), o indicador diminuiu 0,9 ponto. O ICEICON nacional subiu 1,9 ponto na comparação com abril (50 pontos) e atingiu 51,9 pontos em maio, sinalizando que os empresários brasileiros ficaram confiantes.

O ICEICON-MG é resultado da ponderação dos índices de condições atuais e de expectativas, que variam de 0 a 100 pontos. Valores acima de 50 pontos sinalizam percepção de melhora na situação atual e expectativa positiva para os próximos seis meses, respectivamente.

O componente de condições atuais cresceu 0,2 ponto entre abril (44,6 pontos) e maio (44,8 pontos). O índice mostrou que os empresários perceberam piora – um pouco menos intensa frente à leitura anterior – na situação atual. O indicador recuou 1,2 ponto em relação ao observado em maio de 2022 (46 pontos) e foi o mais baixo para o mês em três anos.

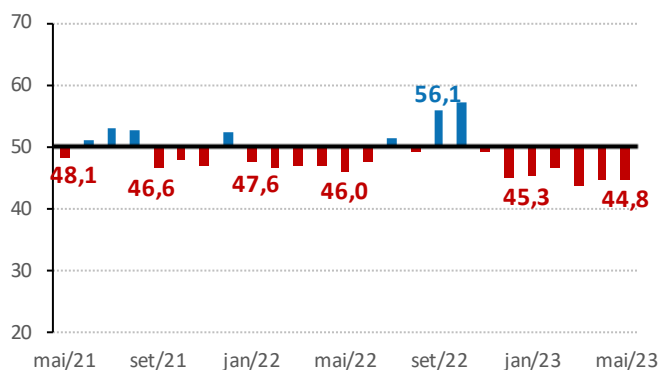
O componente de expectativas para os próximos seis meses aumentou 0,4 ponto ante abril (54,9 pontos) e marcou 55,3 pontos em maio, mostrando maior otimismo dos empresários. Em contrapartida, na comparação com maio de 2022 (56,1 pontos), o índice diminuiu 0,8 ponto, sendo o menor para o mês em três anos.

Série histórica - Índice (0 a 100 pontos)*

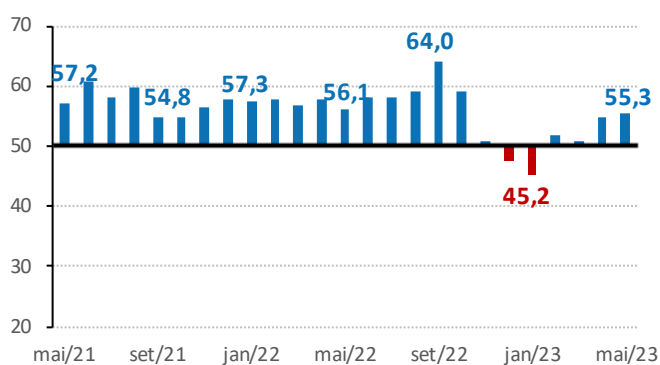


Composição do ICEICON/MG - Índice (0 a 100 pontos)**

Índice de condições atuais



Índice de expectativas



*Valores acima de 50 pontos indicam confiança do empresário. Quanto mais acima de 50 pontos, maior e mais disseminada é a confiança.

** Os índices de condições atuais e de expectativas variam no intervalo de 0 a 100 pontos, sendo que valores acima de 50 pontos indicam situação melhor e expectativa positiva, respectivamente.

	mai/22	abr/23	mai/23
ICEICON-MG	52,7	51,5	51,8
Condições Atuais ¹	46,0	44,6	44,8
Economia Brasileira	40,9	37,4	36,4
Economia do Estado	44,7	45,7	45,5
Empresa	47,6	46,2	46,8
Expectativas ²	56,1	54,9	55,3
Economia Brasileira	52,4	44,4	46,4
Economia do Estado	51,9	54,3	54,0
Empresa	58,1	57,7	57,8

¹Na comparação com os últimos seis meses.

²Para os próximos seis meses.

O ICEICON varia no intervalo de 0 a 100 pontos. Valores acima de 50 pontos indicam confiança do empresário. Quanto mais acima de 50 pontos, maior e mais disseminada é a confiança. Os índices de condições atuais e de expectativas variam no intervalo de 0 a 100 pontos, sendo que valores acima de 50 pontos indicam situação melhor e expectativa positiva, respectivamente.



Amostra: 45 empresas.
Período de coleta: de 2 a 10 de maio de 2023.



Veja mais

Informações sobre série histórica e metodologia em:
<https://www7.fiemg.com.br/produto/sondagem-da-construcao-civil>

Ficha Técnica

REALIZAÇÃO:

FIEMG

Federação das Indústrias do Estado de Minas Gerais

PRESIDENTE:

Flávio Roscoe Nogueira

RESPONSÁVEL TÉCNICO:

Gerência de Economia e Finanças Empresariais

GERENTE/ECONOMISTA-CHEFE:

João Gabriel Pio

COORDENAÇÃO:

Daniela Araujo Costa Melo Muniz

ANALISTAS:

Ana Guaraciaba Gontijo

Geysa de Souza Silva

Júlia Silper Fonseca Pereira

Esta publicação é elaborada com base em análises internas. Não nos responsabilizamos pelos resultados das decisões tomadas com base no conteúdo deste material.