

Construtores mineiros seguem confiantes pelo quinto mês

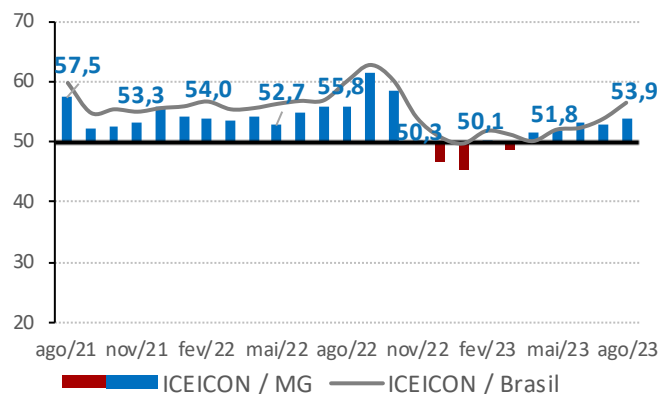
O Índice de Confiança do Empresário da Indústria da Construção de Minas Gerais (ICEICON-MG) cresceu 1,2 ponto em relação a julho (52,7 pontos) e atingiu 53,9 pontos em agosto. Os construtores sinalizaram confiança pelo quinto mês consecutivo, com indicador acima dos 50 pontos – limite entre falta de confiança e confiança. Na comparação com agosto de 2022 (55,8 pontos), o índice recuou 1,9 ponto, sendo o menor para o mês em três anos. O ICEICON nacional aumentou 2,7 pontos frente a julho (53,7 pontos) e alcançou 56,4 pontos em agosto, mostrando que os empresários brasileiros também seguiram confiantes.

O ICEICON-MG é resultado da ponderação dos índices de condições atuais e de expectativas, que variam de 0 a 100 pontos. Valores acima de 50 pontos sinalizam percepção de melhora na situação atual e expectativa positiva para os próximos seis meses, respectivamente.

O componente de condições atuais avançou 3,2 pontos entre julho (45,4 pontos) e agosto (48,6 pontos). O indicador sinalizou que os empresários perceberam piora na situação atual, contudo, em menor intensidade. O índice decresceu 0,7 ponto em relação ao verificado em agosto de 2022 (49,3 pontos) e foi o mais baixo para o mês em três anos.

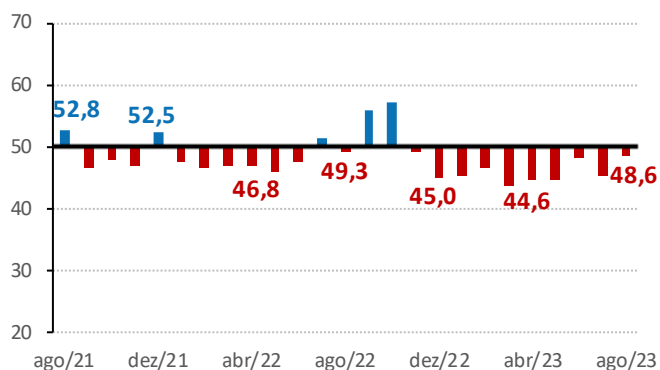
O componente de expectativas para os próximos seis meses registrou pequena elevação, de 0,2 ponto, entre julho (56,3 pontos) e agosto (56,5 pontos). O indicador mostrou otimismo dos empresários pelo sétimo mês consecutivo. Na comparação com agosto de 2022 (59 pontos), o índice recuou 2,5 pontos, sendo o menor para o mês em três anos.

Série histórica - Índice (0 a 100 pontos)*

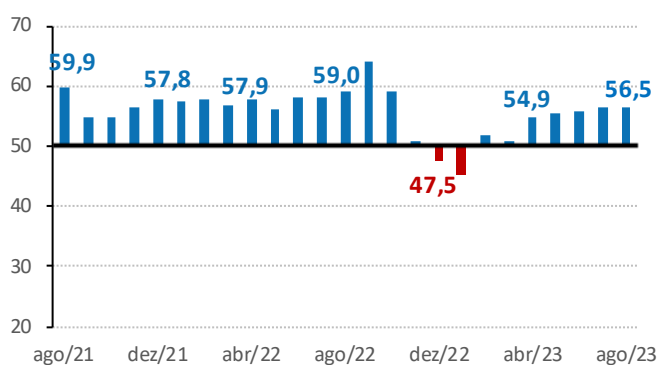


Composição do ICEICON/MG - Índice (0 a 100 pontos)**

Índice de condições atuais



Índice de expectativas



*Valores acima de 50 pontos indicam confiança do empresário. Quanto mais acima de 50 pontos, maior e mais disseminada é a confiança.

** Os índices de condições atuais e de expectativas variam no intervalo de 0 a 100 pontos, sendo que valores acima de 50 pontos indicam situação melhor e expectativa positiva, respectivamente.

	ago/22	jul/23	ago/23
ICEICON-MG	55,8	52,7	53,9
Condições Atuais ¹	49,3	45,4	48,6
Economia Brasileira	46,4	40,9	46,2
Economia do Estado	49,8	48,1	51,1
Empresa	49,8	45,8	48,6
Expectativas ²	59,0	56,3	56,5
Economia Brasileira	55,7	47,4	48,4
Economia do Estado	56,5	54,9	54,2
Empresa	60,5	58,9	59,1

¹Na comparação com os últimos seis meses.

²Para os próximos seis meses.

O ICEICON varia no intervalo de 0 a 100 pontos. Valores acima de 50 pontos indicam confiança do empresário. Quanto mais acima de 50 pontos, maior e mais disseminada é a confiança. Os índices de condições atuais e de expectativas variam no intervalo de 0 a 100 pontos, sendo que valores acima de 50 pontos indicam situação melhor e expectativa positiva, respectivamente.



Amostra: 41 empresas.
Período de coleta: de 1º a 9 de agosto de 2023.



Veja mais

Informações sobre série histórica e metodologia em:
<https://www7.fiemg.com.br/produto/sondagem-da-construcao-civil>

Ficha Técnica

REALIZAÇÃO:

Federação das Indústrias do Estado de Minas Gerais - FIEMG

PRESIDENTE:

Flávio Roscoe Nogueira

SUPERINTENDENTE DE DESENVOLVIMENTO DA INDÚSTRIA:

Érika Morreale Diniz

RESPONSABILIDADE TÉCNICA:

Gerência de Economia e Finanças Empresariais

GERENTE/ECONOMISTA-CHEFE:

João Gabriel Pio

COORDENADORA:

Daniela Araujo Costa Melo Muniz

ANALISTAS:

Ana Guaraciaba Gontijo

Geysa de Souza Silva

Esta publicação é elaborada com base em análises internas. Não nos responsabilizamos pelos resultados das decisões tomadas com base no conteúdo deste material.