

Confiança dos construtores mineiros é a menos intensa em seis meses

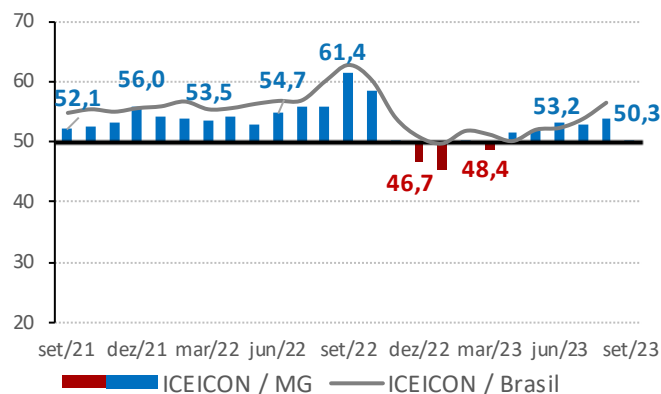
O Índice de Confiança do Empresário da Indústria da Construção de Minas Gerais (ICEICON-MG) recuou 3,6 pontos ante agosto (53,9 pontos) e registrou 50,3 pontos em setembro. Apesar da queda, os construtores sinalizaram confiança pelo sexto mês consecutivo, com indicador acima dos 50 pontos – limite entre falta de confiança e confiança. Contudo, a confiança foi menos intensa e disseminada em setembro. O índice foi 11,1 pontos inferior ao apurado em setembro de 2022 (61,4 pontos), sendo o menor para o mês em cinco anos, e ficou 0,7 ponto abaixo da sua média histórica (51 pontos). O ICEICON nacional reduziu 3,3 pontos frente a agosto (56,4 pontos) e marcou 53,1 pontos em setembro, mostrando que os empresários brasileiros também seguiram confiantes, contudo em menor magnitude.

O ICEICON-MG é resultado da ponderação dos índices de condições atuais e de expectativas, que variam de 0 a 100 pontos. Valores acima de 50 pontos sinalizam percepção de melhora na situação atual e expectativa positiva para os próximos seis meses, respectivamente.

O componente de condições atuais caiu 1,5 ponto entre agosto (48,6 pontos) e setembro (47,1 pontos). O indicador sinalizou que os empresários perceberam piora na situação atual das economias brasileira e mineira, bem como de seus negócios. Comparativamente a setembro de 2022 (56,1 pontos), o índice diminuiu 9 pontos.

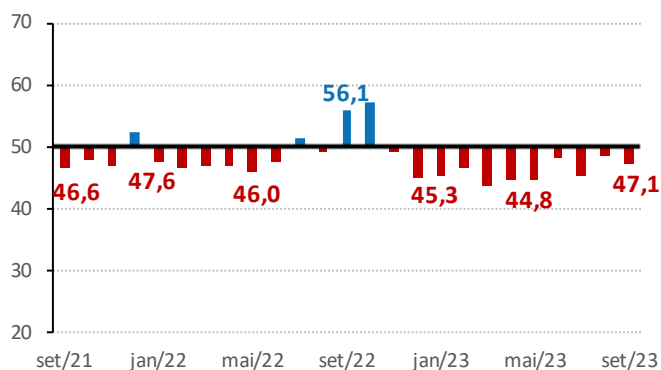
O componente de expectativas para os próximos seis meses retraiu 4,6 pontos frente a agosto (56,5 pontos) e marcou 51,9 pontos em setembro. O indicador mostrou otimismo dos empresários, embora em menor intensidade. Em relação a setembro de 2022 (64 pontos), o índice recuou expressivos 12,1 pontos, e foi o mais baixo para o mês em cinco anos.

Série histórica - Índice (0 a 100 pontos)*

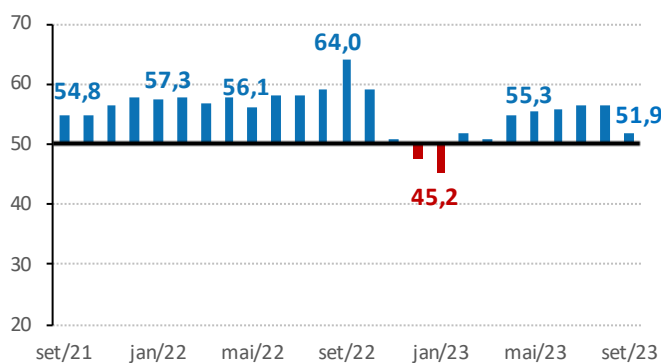


Composição do ICEICON/MG - Índice (0 a 100 pontos)**

Índice de condições atuais



Índice de expectativas



*Valores acima de 50 pontos indicam confiança do empresário. Quanto mais acima de 50 pontos, maior e mais disseminada é a confiança.

** Os índices de condições atuais e de expectativas variam no intervalo de 0 a 100 pontos, sendo que valores acima de 50 pontos indicam situação melhor e expectativa positiva, respectivamente.

	set/22	ago/23	set/23
ICEICON-MG	61,4	53,9	50,3
Condições Atuais ¹	56,1	48,6	47,1
Economia Brasileira	57,6	46,2	39,4
Economia do Estado	60,8	51,1	48,8
Empresa	54,5	48,6	48,6
Expectativas ²	64,0	56,5	51,9
Economia Brasileira	61,4	48,4	43,8
Economia do Estado	63,5	54,2	51,8
Empresa	64,8	59,1	53,9

¹Na comparação com os últimos seis meses.

²Para os próximos seis meses.

O ICEICON varia no intervalo de 0 a 100 pontos. Valores acima de 50 pontos indicam confiança do empresário. Quanto mais acima de 50 pontos, maior e mais disseminada é a confiança. Os índices de condições atuais e de expectativas variam no intervalo de 0 a 100 pontos, sendo que valores acima de 50 pontos indicam situação melhor e expectativa positiva, respectivamente.



Amostra: 41 empresas.

Período de coleta: de 1º a 13 de setembro de 2023.



Veja mais

Informações sobre série histórica e metodologia em:

<https://www7.fiemg.com.br/produto/sondagem-da-construcao-civil>

Ficha Técnica

REALIZAÇÃO:

Federação das Indústrias do Estado de Minas Gerais - FIEMG

PRESIDENTE:

Flávio Roscoe Nogueira

SUPERINTENDENTE DE DESENVOLVIMENTO DA INDÚSTRIA:

Érika Morreale Diniz

RESPONSABILIDADE TÉCNICA:

Gerência de Economia e Finanças Empresariais

GERENTE/ECONOMISTA-CHEFE:

João Gabriel Pio

COORDENADORA:

Daniela Araujo Costa Melo Muniz

ANALISTAS:

Ana Guaraciaba Gontijo

Ellen Cristina Alves de Araújo

Geysa de Souza Silva

Esta publicação é elaborada com base em análises internas. Não nos responsabilizamos pelos resultados das decisões tomadas com base no conteúdo deste material.