

### Construtores mineiros se mantêm confiantes em dezembro

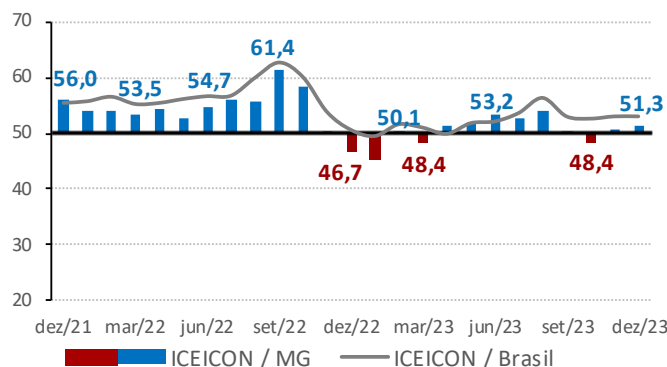
O Índice de Confiança do Empresário da Indústria da Construção de Minas Gerais (ICEICON-MG) aumentou 0,6 ponto ante novembro (50,7 pontos) e marcou 51,3 pontos em dezembro. Os empresários do setor mostraram confiança pelo segundo mês consecutivo, com indicador maior que 50 pontos – limite entre falta de confiança e confiança. O índice foi 4,6 pontos superior ao apurado em dezembro de 2022 (46,7 pontos) e ficou 0,3 ponto acima da sua média histórica (51 pontos). O ICEICON nacional ficou estável entre novembro e dezembro em 53,1 pontos, mostrando que os empresários brasileiros seguiram confiantes.

O ICEICON-MG é resultado da ponderação dos índices de condições atuais e de expectativas, que variam de 0 a 100 pontos. Valores acima de 50 pontos sinalizam percepção de melhora na situação atual e expectativa positiva para os próximos seis meses, respectivamente.

O componente de condições atuais cresceu 3,5 pontos entre novembro (44,4 pontos) e dezembro (47,9 pontos). O indicador sinalizou, pelo 14º mês seguido, que os empresários perceberam piora na situação atual das economias brasileira e mineira, assim como dos seus negócios. Comparativamente a dezembro de 2022 (45 pontos), o índice avançou 2,9 pontos.

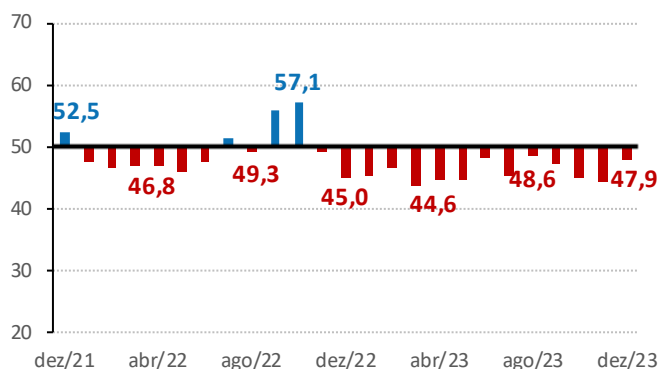
O componente de expectativas para os próximos seis meses caiu 0,8 ponto frente a novembro (53,8 pontos) e marcou 53 pontos em dezembro. Apesar da queda, o indicador sinalizou otimismo dos empresários mineiros pelo 11º mês consecutivo. Ante dezembro de 2022 (47,5 pontos), o índice aumentou 5,5 pontos.

Série histórica - Índice (0 a 100 pontos)\*

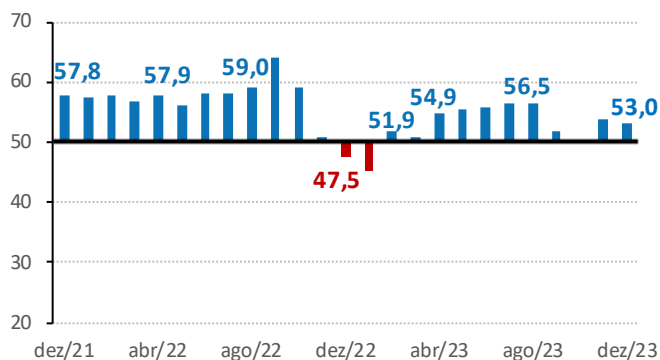


Composição do ICEICON/MG - Índice (0 a 100 pontos)\*\*

### Índice de condições atuais



### Índice de expectativas



\*Valores acima de 50 pontos indicam confiança do empresário. Quanto mais acima de 50 pontos, maior e mais disseminada é a confiança.

\*\* Os índices de condições atuais e de expectativas variam no intervalo de 0 a 100 pontos, sendo que valores acima de 50 pontos indicam situação melhor e expectativa positiva, respectivamente.

	dez/22	nov/23	dez/23
ICEICON-MG	<b>46,7</b>	<b>50,7</b>	<b>51,3</b>
Condições Atuais <sup>1</sup>	45,0	44,4	47,9
Economia Brasileira	43,9	39,3	41,6
Economia do Estado	47,0	45,2	49,5
Empresa	44,8	45,4	49,1
Expectativas <sup>2</sup>	47,5	53,8	53,0
Economia Brasileira	38,2	44,4	43,4
Economia do Estado	47,4	51,6	52,3
Empresa	49,8	56,8	55,6

<sup>1</sup>Na comparação com os últimos seis meses.

<sup>2</sup>Para os próximos seis meses.

O ICEICON varia no intervalo de 0 a 100 pontos. Valores acima de 50 pontos indicam confiança do empresário. Quanto mais acima de 50 pontos, maior e mais disseminada é a confiança. Os índices de condições atuais e de expectativas variam no intervalo de 0 a 100 pontos, sendo que valores acima de 50 pontos indicam situação melhor e expectativa positiva, respectivamente.



Amostra: 40 empresas.  
Período de coleta: de 1º a 11 de dezembro de 2023.



### Veja mais

Informações sobre série histórica e metodologia em:  
[www.fiemg.com.br/fiemg/area-de-interesse/estudos-economicos/indice-de-confianca-do-empresario-da-industria-da-construcao-iceicon-mg/](http://www.fiemg.com.br/fiemg/area-de-interesse/estudos-economicos/indice-de-confianca-do-empresario-da-industria-da-construcao-iceicon-mg/)

# Ficha Técnica

**REALIZAÇÃO:**

*Federação das Indústrias do Estado de Minas Gerais - FIEMG*

**PRESIDENTE:**

*Flávio Roscoe Nogueira*

**SUPERINTENDENTE DE DESENVOLVIMENTO DA INDÚSTRIA:**

*Érika Morreale Diniz*

**RESPONSABILIDADE TÉCNICA:**

*Gerência de Economia e Finanças Empresariais*

**GERENTE/ECONOMISTA-CHEFE:**

*João Gabriel Pio*

**COORDENADORA:**

*Daniela Araujo Costa Melo Muniz*

**ANALISTAS:**

*Ana Guaraciaba Gontijo*

*Ellen Cristina Alves de Araújo*

*Geysa de Souza Silva*

*Esta publicação é elaborada com base em análises internas. Não nos responsabilizamos pelos resultados das decisões tomadas com base no conteúdo deste material.*