

### Confiança dos empresários mineiros é menos intensa em fevereiro

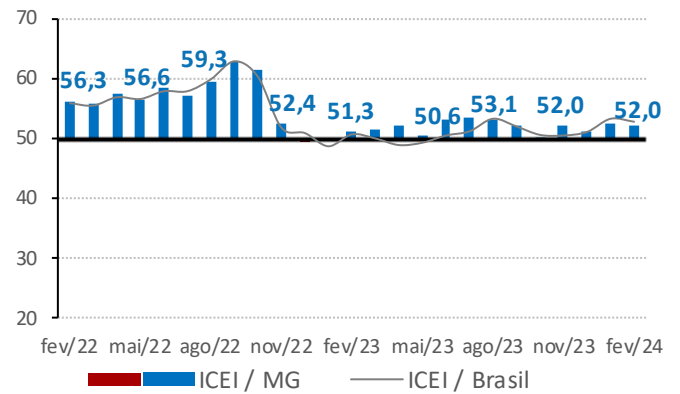
O Índice de Confiança do Empresário Industrial de Minas Gerais (ICEI-MG) caiu 0,6 ponto ante janeiro (52,6 pontos) e marcou 52 pontos em fevereiro. O resultado mostrou que os empresários da indústria mineira permaneceram confiantes pelo 13º mês seguido, tendo em vista que o índice foi superior aos 50 pontos – limite entre falta de confiança e confiança. Contudo, a confiança dos industriais foi menos intensa e disseminada, puxada sobretudo pela piora nas expectativas para o próximo semestre. O atual contexto de incertezas relacionadas ao cumprimento das metas fiscais explica a cautela dos industriais. Comparativamente a fevereiro de 2023 (51,3 pontos), o indicador cresceu 0,7 ponto. Ainda, ficou 2,3 pontos abaixo da sua média histórica para o mês (54,3 pontos). O ICEI nacional recuou 0,5 ponto frente a janeiro (53,2 pontos) e alcançou 52,7 pontos em fevereiro, registrando menor confiança dos empresários brasileiros.

O cálculo do ICEI resulta da ponderação dos índices de condições atuais e de expectativas, que variam de 0 a 100 pontos. Valores acima de 50 pontos indicam percepção de situação atual mais favorável em relação aos seis meses anteriores e expectativa positiva para os próximos seis meses, respectivamente.

O componente de condições atuais mostrou pequeno decréscimo de 0,2 ponto em relação a janeiro (47,1 pontos), marcando 46,9 pontos em fevereiro. O índice sinalizou uma avaliação desfavorável da situação da economia do país, do estado e das empresas pelo 15º mês consecutivo. Ante fevereiro de 2023 (46 pontos), o indicador subiu 0,9 ponto.

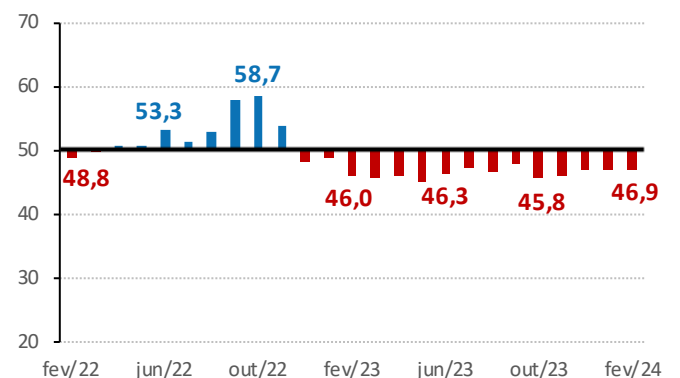
Em relação ao componente de expectativas, observou-se uma queda de 0,8 ponto entre janeiro (55,3 pontos) e fevereiro (54,5 pontos). Apesar de permanecer acima dos 50 pontos pelo 44º mês consecutivo, o índice mostrou um recuo do otimismo dos empresários mineiros para os próximos seis meses. Na comparação com fevereiro de 2023 (53,9 pontos), o indicador cresceu 0,6 ponto.

### Série histórica - Índice (0 a 100 pontos)\*

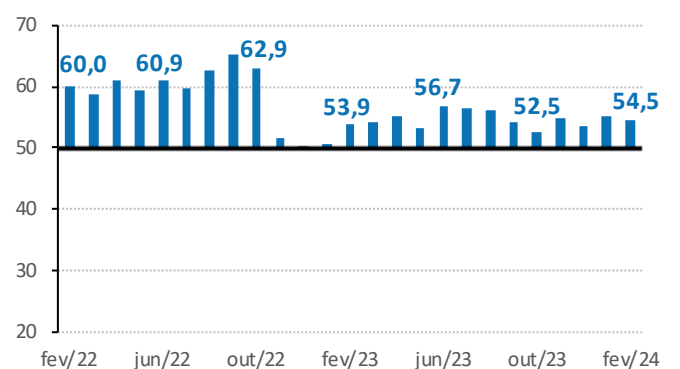


### Composição do ICEI / MG - Índice (0 a 100 pontos)\*\*

#### Índice de condições atuais



#### Índice de expectativas



\*Valores acima de 50 pontos indicam confiança do empresário. Quanto mais acima de 50 pontos, maior e mais disseminada é a confiança.

\*\* Os índices de condições atuais e de expectativas variam no intervalo de 0 a 100 pontos, sendo que valores acima de 50 pontos indicam situação melhor e expectativa positiva, respectivamente.

	Indústria Geral			Pequeno Porte			Médio Porte			Grande Porte		
	fev/23	jan/24	fev/24	fev/23	jan/24	fev/24	fev/23	jan/24	fev/24	fev/23	jan/24	fev/24
ICEI	51,3	52,6	52,0	48,6	47,7	46,6	50,5	48,9	50,9	53,0	56,9	55,2
Condições Atuais <sup>1</sup>	46,0	47,1	46,9	41,8	40,9	40,5	44,6	43,0	45,6	48,8	52,3	50,7
Economia brasileira	41,4	42,6	42,0	36,5	33,3	34,8	40,7	39,8	41,7	44,1	48,6	45,8
Economia do estado	46,3	46,3	45,9	41,3	39,4	39,3	46,0	41,8	42,8	48,9	52,1	50,8
Empresa	47,1	48,4	48,3	43,3	43,2	42,2	45,2	44,1	47,3	50,0	53,2	51,9
Expectativas <sup>2</sup>	53,9	55,3	54,5	52,0	51,1	49,6	53,5	51,8	53,6	55,1	59,2	57,5
Economia brasileira	45,1	48,1	47,6	40,9	42,0	41,0	46,0	45,3	48,5	46,7	52,5	50,4
Economia do estado	53,0	51,9	51,2	48,8	47,7	45,1	54,4	48,0	50,4	54,4	56,0	54,6
Empresa	56,4	57,9	57,1	55,6	54,2	52,9	55,2	54,3	55,7	57,4	61,6	60,0

<sup>1</sup>Na comparação com os últimos seis meses.

<sup>2</sup>Para os próximos seis meses.

O ICEI varia no intervalo de 0 a 100 pontos. Valores acima de 50 pontos indicam confiança do empresário. Quanto mais acima de 50 pontos, maior e mais disseminada é a confiança. Os índices de condições atuais e de expectativas variam no intervalo de 0 a 100 pontos, sendo que valores acima de 50 pontos indicam situação melhor e expectativa positiva, respectivamente.



Perfil da amostra: 65 grandes empresas, 66 médias e 61 pequenas empresas.  
Período de coleta: de 1º a 16 de fevereiro de 2024.



### Veja mais

Informações sobre série histórica e metodologia em:

[www.fiemg.com.br/fiemg/area-de-interesse/estudos-economicos/indice-de-confianca-do-empresario-industrial-de-minas-gerais-icei/](http://www.fiemg.com.br/fiemg/area-de-interesse/estudos-economicos/indice-de-confianca-do-empresario-industrial-de-minas-gerais-icei/)

# Ficha Técnica

**REALIZAÇÃO:**

*Federação das Indústrias do Estado de Minas Gerais - FIEMG*

**PRESIDENTE:**

*Flávio Roscoe Nogueira*

**SUPERINTENDENTE DE DESENVOLVIMENTO DA INDÚSTRIA:**

*Érika Morreale Diniz*

**RESPONSABILIDADE TÉCNICA:**

*Gerência de Economia e Finanças Empresariais*

**GERENTE/ECONOMISTA-CHEFE:**

*João Gabriel Pio*

**COORDENADORA:**

*Daniela Araujo Costa Melo Muniz*

**ANALISTAS:**

*Ana Guaraciaba Gontijo*

*Ellen Cristina Alves de Araújo*

*Geysa de Souza Silva*

*Esta publicação é elaborada com base em análises internas. Não nos responsabilizamos pelos resultados das decisões tomadas com base no conteúdo deste material.*