

### Industriais mineiros seguem confiantes

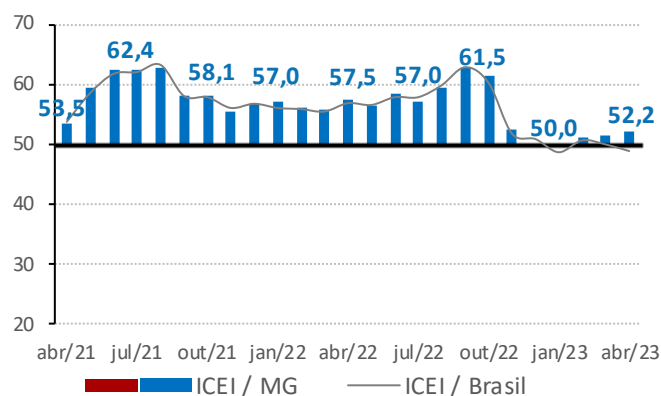
O Índice de Confiança do Empresário Industrial (ICEI) cresceu 0,8 ponto ante março (51,4 pontos), atingindo 52,2 pontos em abril. O indicador mostrou – pelo terceiro mês seguido – que os empresários estão confiantes, conforme índice superior aos 50 pontos. O resultado favorável foi sustentando pelo otimismo para os próximos seis meses, enquanto as avaliações dos industriais com relação às condições atuais continuam negativas. O anúncio das novas regras fiscais e de medidas com o intuito de ampliar receitas e dar sustentabilidade ao novo arcabouço influenciaram positivamente as expectativas dos empresários. Contudo, o ICEI diminuiu 5,3 pontos frente a abril de 2022 (57,5 pontos), sendo o menor para o mês em três anos, e ficou 0,6 ponto abaixo da sua média histórica (52,8 pontos). O ICEI nacional diminuiu 1,1 ponto entre março (49,9 pontos) e abril (48,8 pontos), mostrando falta de confiança dos empresários brasileiros pelo segundo mês consecutivo.

O ICEI resulta da ponderação dos índices de condições atuais e de expectativas, que variam de 0 a 100 pontos. Valores acima de 50 pontos indicam percepção de situação atual melhor e expectativa positiva para os próximos seis meses, respectivamente.

O componente de condições atuais mostrou pequeno incremento, de 0,2 ponto, entre março (45,9 pontos) e abril (46,1 pontos). Apesar da elevação, o índice sinalizou que os empresários perceberam piora na situação atual das economias do país e do estado, assim como dos seus negócios, pelo quinto mês seguido. O resultado reflete o contexto econômico desafiador, com inflação e taxas de juros altas, e demanda mais fraca. Frente a abril de 2022 (50,8 pontos), o indicador caiu 4,7 pontos.

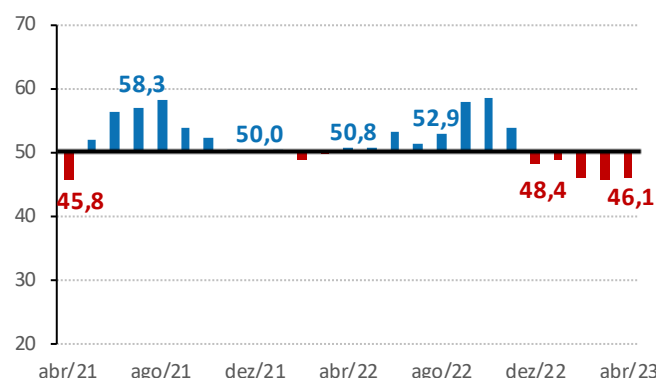
O componente de expectativas para os próximos seis meses aumentou 1 ponto ante março (54,2 pontos), e marcou 55,2 pontos em abril. O índice mostrou maior otimismo dos industriais com relação à economia do estado e aos seus negócios. No entanto, o indicador recuou 5,7 pontos na comparação com abril de 2022 (60,9 pontos) e foi o menor para o mês em três anos.

Série histórica - Índice (0 a 100 pontos)\*

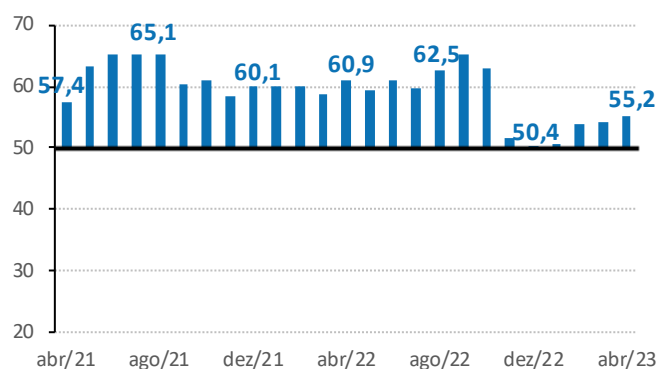


Composição do ICEI / MG - Índice (0 a 100 pontos)\*\*

#### Índice de condições atuais



#### Índice de expectativas



\*Valores acima de 50 pontos indicam confiança do empresário. Quanto mais acima de 50 pontos, maior e mais disseminada é a confiança.

\*\* Os índices de condições atuais e de expectativas variam no intervalo de 0 a 100 pontos, sendo que valores acima de 50 pontos indicam situação melhor e expectativa positiva, respectivamente.

	Indústria Geral			Pequeno Porte			Médio Porte			Grande Porte		
	abr/22	mar/23	abr/23	abr/22	mar/23	abr/23	abr/22	mar/23	abr/23	abr/22	mar/23	abr/23
ICEI	57,5	51,4	52,2	57,1	47,9	46,5	57,6	51,4	51,8	57,6	53,2	55,2
Condições Atuais <sup>1</sup>	50,8	45,9	46,1	45,8	39,5	36,2	51,7	46,7	46,5	52,7	48,6	50,8
Economia brasileira	47,9	39,5	37,8	43,0	33,0	27,5	50,0	42,2	41,5	49,3	41,3	40,9
Economia do estado	49,7	46,4	44,2	44,9	38,6	34,2	52,3	47,0	44,6	50,7	50,0	48,9
Empresa	51,7	47,3	48,7	46,7	41,3	38,8	51,9	47,8	48,2	54,0	50,0	53,8
Expectativas <sup>2</sup>	60,9	54,2	55,2	62,8	52,1	51,6	60,5	53,8	54,5	60,1	55,5	57,4
Economia brasileira	56,6	45,4	46,0	58,5	42,4	42,1	56,2	46,3	47,3	55,8	46,4	47,3
Economia do estado	57,7	51,5	52,9	59,2	47,3	49,2	57,7	52,2	52,7	56,9	53,3	54,9
Empresa	62,7	57,1	58,1	64,7	55,7	54,6	62,3	56,0	56,7	62,0	58,3	60,6

<sup>1</sup>Na comparação com os últimos seis meses.

<sup>2</sup>Para os próximos seis meses.

O ICEI varia no intervalo de 0 a 100 pontos. Valores acima de 50 pontos indicam confiança do empresário. Quanto mais acima de 50 pontos, maior e mais disseminada é a confiança. Os índices de condições atuais e de expectativas variam no intervalo de 0 a 100 pontos, sendo que valores acima de 50 pontos indicam situação melhor e expectativa positiva, respectivamente.



Perfil da amostra: 67 grandes empresas, 56 médias e 61 pequenas empresas.  
Período de coleta: de 3 a 13 de abril de 2023.



### Veja mais

Informações sobre série histórica e metodologia em:

[www.fiemg.com.br/produto/indice-de-confianca-do-empresario](http://www.fiemg.com.br/produto/indice-de-confianca-do-empresario)

# Ficha Técnica

**REALIZAÇÃO:**

FIEMG

Federação das Indústrias do Estado de Minas Gerais

**PRESIDENTE:**

Flávio Roscoe Nogueira

**RESPONSÁVEL TÉCNICO:**

Gerência de Economia e Finanças Empresariais

**GERENTE/ECONOMISTA-CHEFE:**

João Gabriel Pio

**COORDENAÇÃO:**

Daniela Araujo Costa Melo Muniz

**ANALISTAS:**

Ana Guaraciaba Gontijo

Geysa de Souza Silva

Júlia Silper Fonseca Pereira

*Esta publicação é elaborada com base em análises internas. Não nos responsabilizamos pelos resultados das decisões tomadas com base no conteúdo deste material.*