

### Empresários da indústria mineira estão menos confiantes em abril

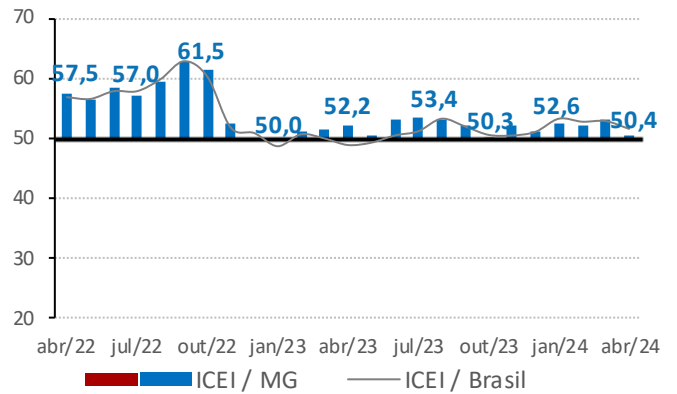
O Índice de Confiança do Empresário Industrial de Minas Gerais (ICEI-MG) apresentou uma queda de 2,6 pontos na comparação com março (53 pontos), registrando 50,4 pontos em abril. Os industriais mineiros mantiveram-se confiantes pelo 15º mês seguido, contudo, o índice aproximou-se da linha dos 50 pontos – fronteira entre falta de confiança e confiança –, mostrando que a confiança foi menos intensa e disseminada. Essa redução na confiança pode ser atribuída tanto à piora nas percepções dos empresários com relação à situação atual da economia e dos negócios quanto à uma expectativa menos favorável para os próximos seis meses. No entanto, é importante ressaltar que a resiliência do mercado de trabalho, a redução gradual das taxas de juros e as perspectivas positivas para o consumo das famílias contribuíram para um resultado ainda positivo. Frente a abril de 2023 (52,2 pontos), o indicador caiu 1,8 ponto, ficando 0,3 ponto abaixo da sua média histórica para o mês, que é de 50,7 pontos. O ICEI nacional também decresceu ante março (52,8 pontos), em 1,3 ponto, e marcou 51,5 pontos em abril, evidenciando uma confiança menos intensa por parte dos empresários brasileiros.

O cálculo do ICEI resulta da ponderação dos índices de condições atuais e de expectativas, que variam de 0 a 100 pontos. Valores acima de 50 pontos indicam percepção de situação atual mais favorável em relação aos seis meses anteriores e expectativa positiva para os próximos seis meses, respectivamente.

O componente de condições atuais diminuiu 3,3 pontos, passando de 47,4 pontos em março para 44,1 pontos em abril. Esse declínio mostra uma percepção ainda mais negativa por parte dos empresários com relação às condições econômicas do Brasil e de Minas Gerais, bem como com relação aos próprios empreendimentos. O índice permaneceu abaixo dos 50 pontos pelo 17º mês consecutivo. Frente a abril de 2023 (46,1 pontos), o indicador recuou 2 pontos.

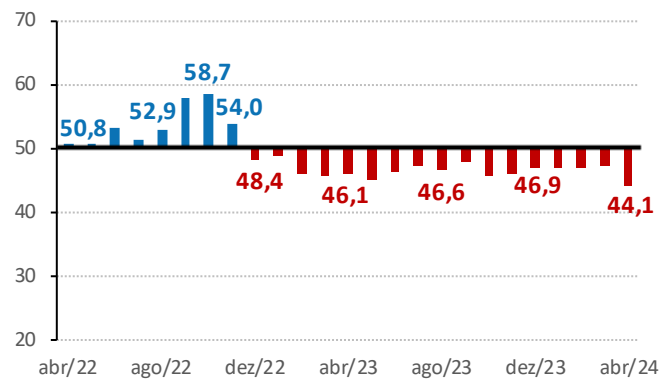
O componente de expectativas para os próximos seis meses caiu 2,2 pontos em abril (53,6 pontos), na comparação com março (55,8 pontos). Apesar dessa queda, o índice manteve-se acima dos 50 pontos, o que sinaliza uma visão positiva dos empresários com relação ao futuro. Entretanto, o otimismo foi menos intenso e disseminado em abril. Na comparação com abril de 2023, quando registrou 55,2 pontos, houve redução de 1,6 ponto no indicador.

Série histórica - Índice (0 a 100 pontos)\*

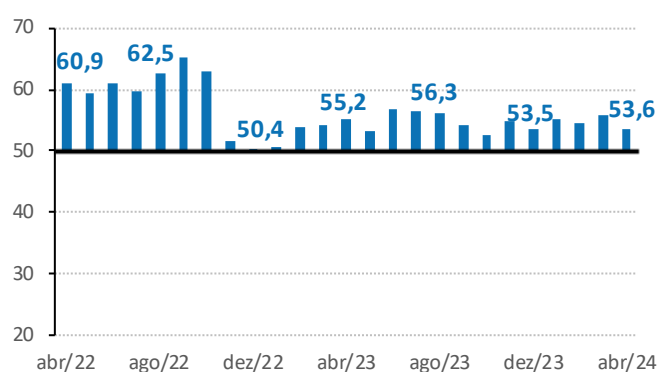


Composição do ICEI / MG - Índice (0 a 100 pontos)\*\*

#### Índice de condições atuais



#### Índice de expectativas



\*Valores acima de 50 pontos indicam confiança do empresário. Quanto mais acima de 50 pontos, maior e mais disseminada é a confiança.

\*\* Os índices de condições atuais e de expectativas variam no intervalo de 0 a 100 pontos, sendo que valores acima de 50 pontos indicam situação melhor e expectativa positiva, respectivamente.

	Indústria Geral			Pequeno Porte			Médio Porte			Grande Porte		
	abr/23	mar/24	abr/24	abr/23	mar/24	abr/24	abr/23	mar/24	abr/24	abr/23	mar/24	abr/24
ICEI	52,2	53,0	50,4	46,5	47,8	48,0	51,8	52,5	47,1	55,2	55,8	53,4
Condições Atuais <sup>1</sup>	46,1	47,4	44,1	36,2	41,7	39,2	46,5	45,0	42,8	50,8	51,4	47,3
Economia brasileira	37,8	41,8	40,2	27,5	34,9	34,3	41,5	40,8	39,2	40,9	45,7	43,6
Economia do estado	44,2	46,1	44,1	34,2	40,5	39,4	44,6	43,8	42,1	48,9	50,0	47,5
Empresa	48,7	49,0	45,1	38,8	43,7	40,3	48,2	46,3	43,8	53,8	53,1	48,2
Expectativas <sup>2</sup>	55,2	55,8	53,6	51,6	50,8	52,4	54,5	56,2	49,3	57,4	58,0	56,5
Economia brasileira	46,0	49,0	46,4	42,1	42,5	44,9	47,3	48,9	42,9	47,3	52,3	48,9
Economia do estado	52,9	53,8	50,7	49,2	48,0	49,2	52,7	54,0	47,9	54,9	56,6	52,9
Empresa	58,1	57,9	56,2	54,6	53,6	55,1	56,7	58,5	51,3	60,6	59,8	59,3

<sup>1</sup>Na comparação com os últimos seis meses.

<sup>2</sup>Para os próximos seis meses.

O ICEI varia no intervalo de 0 a 100 pontos. Valores acima de 50 pontos indicam confiança do empresário. Quanto mais acima de 50 pontos, maior e mais disseminada é a confiança. Os índices de condições atuais e de expectativas variam no intervalo de 0 a 100 pontos, sendo que valores acima de 50 pontos indicam situação melhor e expectativa positiva, respectivamente.



Perfil da amostra: 72 grandes empresas, 60 médias e 59 pequenas empresas.  
Período de coleta: de 1º a 9 de abril de 2024.



### Veja mais

Informações sobre série histórica e metodologia em:

[www.fiemg.com.br/fiemg/area-de-interesse/estudos-economicos/indice-de-confianca-do-empresario-industrial-de-minas-gerais-icei/](http://www.fiemg.com.br/fiemg/area-de-interesse/estudos-economicos/indice-de-confianca-do-empresario-industrial-de-minas-gerais-icei/)

# Ficha Técnica

**REALIZAÇÃO:**

*Federação das Indústrias do Estado de Minas Gerais - FIEMG*

**PRESIDENTE:**

*Flávio Roscoe Nogueira*

**SUPERINTENDENTE DE DESENVOLVIMENTO DA INDÚSTRIA:**

*Érika Morreale Diniz*

**RESPONSABILIDADE TÉCNICA:**

*Gerência de Economia e Finanças Empresariais*

**GERENTE/ECONOMISTA-CHEFE:**

*João Gabriel Pio*

**COORDENADORA:**

*Daniela Araujo Costa Melo Muniz*

**ANALISTAS:**

*Ana Guaraciaba Gontijo*

*Ellen Cristina Alves de Araújo*

*Geysa de Souza Silva*

*Esta publicação é elaborada com base em análises internas. Não nos responsabilizamos pelos resultados das decisões tomadas com base no conteúdo deste material.*