

Confiança dos industriais mineiros é menos intensa em julho

O Índice de Confiança do Empresário Industrial de Minas Gerais (ICEI-MG) apresentou uma queda de 0,9 ponto entre junho (51,5 pontos) e julho (50,6 pontos), movimento influenciado pela piora na percepção dos empresários sobre a situação atual da economia e pela redução no otimismo para os próximos seis meses. Apesar dessa retração, os industriais mineiros seguiram confiantes pelo 18º mês, embora essa confiança tenha sido menos intensa e disseminada, ao ficar perto da linha divisória dos 50 pontos.

A manutenção da confiança nos últimos meses pode ser atribuída especialmente ao aumento do poder de compra das famílias, impulsionado pelo mercado de trabalho resiliente e pelas diversas políticas de transferência de renda realizadas pelo governo. No entanto, incertezas relacionadas às contas públicas e à trajetória da taxa de juros, somadas ao recente movimento de fortalecimento do dólar, contribuíram para que a confiança ficasse em patamares baixos.

Frente a julho de 2023 (53,4 pontos), o índice retraiu 2,8 pontos, e ficou 2,1 pontos abaixo da sua média histórica (52,7 pontos).

No âmbito nacional, o ICEI diminuiu 1,3 ponto entre junho (51,4 pontos) e julho (50,1 pontos) e sinalizou uma neutralidade entre os industriais brasileiros, tendo em vista que o indicador ficou praticamente sobre a linha dos 50 pontos.

O cálculo do ICEI resulta da ponderação dos índices de condições atuais e de expectativas, que variam de 0 a 100 pontos. Valores acima de 50 pontos indicam uma percepção de situação atual mais favorável em relação aos seis meses anteriores e uma expectativa positiva para os próximos seis meses, respectivamente.

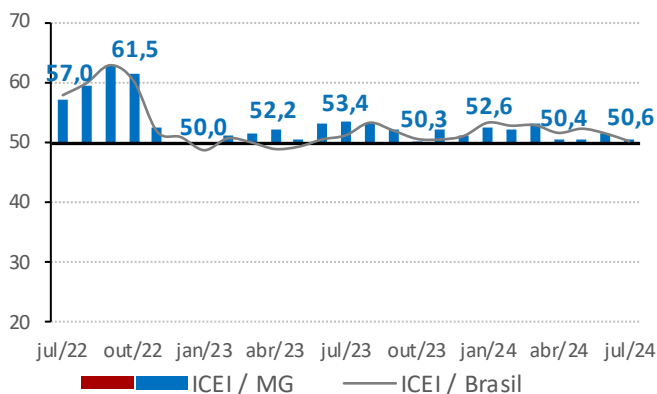
O componente de condições atuais apresentou queda de 0,9 ponto ante junho (45,8 pontos), marcando 44,9 pontos em julho. Esse índice sinalizou uma percepção negativa dos empresários sobre as condições econômicas do Brasil e de Minas Gerais, assim como sobre seus próprios negócios. Na comparação com julho de 2023 (47,3 pontos), o indicador caiu 2,4 pontos.

O componente de expectativas recuou 0,8 ponto frente a junho (54,3 pontos), registrando 53,5 pontos em julho. Esse resultado indica um menor otimismo entre os industriais mineiros para os próximos seis meses. Em relação a julho de 2023 (56,5 pontos), o índice decresceu 3 pontos.

*Valores acima de 50 pontos indicam confiança do empresário. Quanto mais acima de 50 pontos, maior e mais disseminada é a confiança.

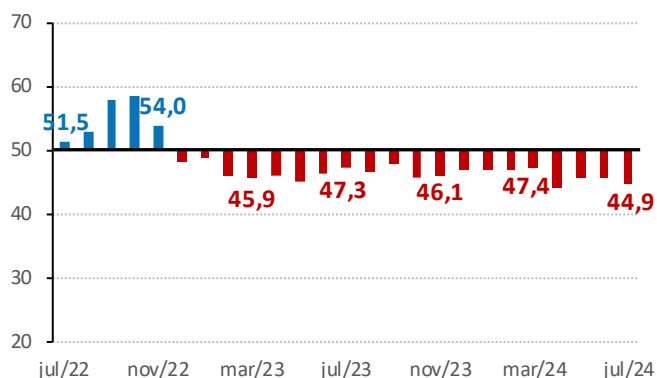
** Os índices de condições atuais e de expectativas variam no intervalo de 0 a 100 pontos, sendo que valores acima de 50 pontos indicam situação melhor e expectativa positiva, respectivamente.

Série histórica - Índice (0 a 100 pontos)*

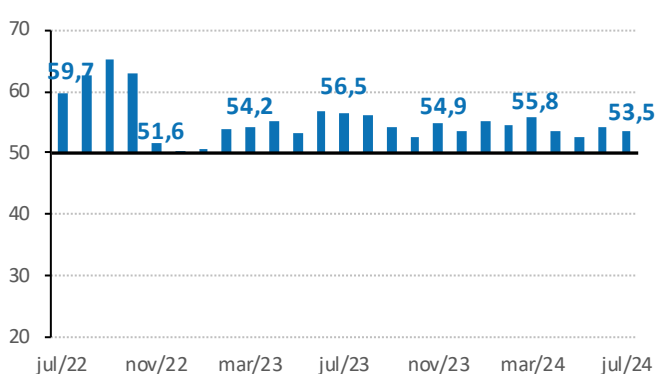


Composição do ICEI / MG - Índice (0 a 100 pontos)**

Índice de condições atuais



Índice de expectativas



	Indústria Geral			Pequeno Porte			Médio Porte			Grande Porte		
	jul/23	jun/24	jul/24	jul/23	jun/24	jul/24	jul/23	jun/24	jul/24	jul/23	jun/24	jul/24
ICEI	53,4	51,5	50,6	50,3	46,1	44,9	52,6	49,9	50,6	55,5	55,0	53,5
Condições Atuais ¹	47,3	45,8	44,9	41,2	39,4	38,4	45,7	44,6	44,5	51,1	49,6	48,4
Economia brasileira	41,0	39,1	35,1	34,7	31,9	27,7	40,4	40,7	35,1	44,4	41,8	38,7
Economia do estado	46,2	44,1	42,8	38,3	37,1	34,4	45,6	43,1	43,1	50,4	48,0	46,8
Empresa	49,1	47,9	47,9	43,5	41,8	42,0	47,1	46,0	47,2	53,0	52,0	51,2
Expectativas ²	56,5	54,3	53,5	54,8	49,5	48,1	56,0	52,5	53,7	57,7	57,7	56,0
Economia brasileira	48,2	45,6	43,1	46,4	40,9	38,8	47,4	46,4	44,0	49,6	47,5	44,8
Economia do estado	53,8	51,2	49,3	50,0	45,7	44,6	53,3	50,8	50,8	56,0	54,1	50,8
Empresa	59,3	57,3	57,1	58,1	52,6	51,3	58,8	54,4	56,9	60,1	61,1	60,1

¹Na comparação com os últimos seis meses.

²Para os próximos seis meses.

O ICEI varia no intervalo de 0 a 100 pontos. Valores acima de 50 pontos indicam confiança do empresário. Quanto mais acima de 50 pontos, maior e mais disseminada é a confiança. Os índices de condições atuais e de expectativas variam no intervalo de 0 a 100 pontos, sendo que valores acima de 50 pontos indicam situação melhor e expectativa positiva, respectivamente.



Perfil da amostra: 62 grandes empresas, 62 médias e 57 pequenas empresas.
Período de coleta: de 1º a 9 de julho de 2024.



Veja mais

Informações sobre série histórica e metodologia em:

www.fiemg.com.br/fiemg/area-de-interesse/estudos-economicos/indice-de-confianca-do-empresario-industrial-de-minas-gerais-icei/

Ficha Técnica

REALIZAÇÃO

Federação das Indústrias do Estado de Minas Gerais - FIEMG

PRESIDENTE

Flávio Roscoe Nogueira

SUPERINTENDENTE DE DESENVOLVIMENTO DA INDÚSTRIA

Érika Morreale Diniz

RESPONSABILIDADE TÉCNICA

Gerência de Economia e Finanças Empresariais

GERENTE/ECONOMISTA-CHEFE

João Gabriel Pio

COORDENADORA

Daniela Araujo Costa Melo Muniz

ANALISTAS

Ana Guaraciaba Gontijo

Ellen Cristina Alves de Araújo

Geysa de Souza Silva

Esta publicação é elaborada com base em análises internas. Não nos responsabilizamos pelos resultados das decisões tomadas com base no conteúdo deste material.