

### Confiança dos industriais mineiros é menos intensa em agosto

O Índice de Confiança do Empresário Industrial (ICEI) registrou pequena queda de 0,3 ponto ante julho (53,4 pontos), marcando 53,1 pontos em agosto. Apesar do recuo, os industriais mineiros mostraram confiança pelo sétimo mês seguido, com índice superior aos 50 pontos – fronteira entre falta de confiança e confiança. A manutenção da confiança do setor ao longo do ano foi influenciada pela melhora do ambiente macroeconômico, apoiada pelo processo desinflacionário, pela desobstrução das cadeias globais de valor, pela resiliência do mercado de trabalho e pela diminuição da percepção de risco fiscal. Contudo, especialmente os setores ligados à produção de bens duráveis e à construção civil devem continuar sofrendo os efeitos da desaceleração do consumo em razão das condições restritivas de crédito, o que explica os sinais de cautela dos empresários. O ICEI ficou 0,3 ponto acima da sua média histórica, de 52,8 pontos. Entretanto, o índice foi 6,2 pontos inferior ao apurado em agosto de 2022 (59,3 pontos), sendo o mais baixo para o mês em cinco anos. O ICEI nacional avançou 2,1 pontos em agosto (53,2 pontos), em relação a julho (51,1 pontos), e mostrou confiança dos empresários brasileiros pelo terceiro mês seguido.

O ICEI resulta da ponderação dos índices de condições atuais e de expectativas, que variam de 0 a 100 pontos. Valores acima de 50 pontos indicam percepção de situação atual melhor em relação aos seis meses anteriores e expectativa positiva para os próximos seis meses, respectivamente.

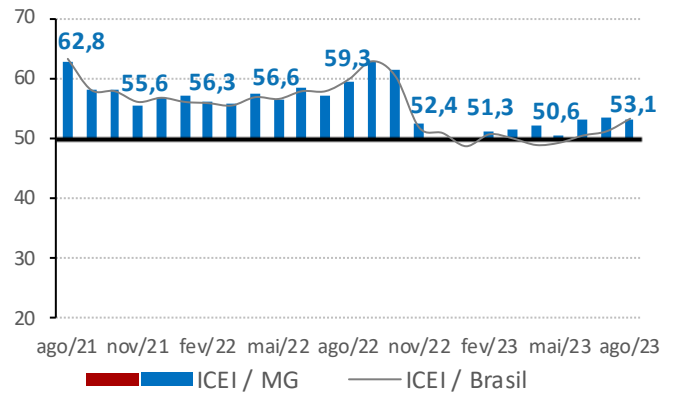
O componente de condições atuais retraiu 0,7 ponto frente a julho (47,3 pontos) e marcou 46,6 pontos em agosto. O índice mostrou, pelo nono mês consecutivo, percepção dos empresários de piora das condições das economias do país e do estado, bem como dos seus negócios. Em relação a agosto de 2022 (52,9 pontos), o indicador recuou 6,3 pontos, sendo o mais baixo para o mês em três anos.

O componente de expectativas para os próximos seis meses registrou leve redução, de 0,2 ponto, ante julho (56,5 pontos), e marcou 56,3 pontos em agosto. Apesar do decréscimo, o índice sinalizou perspectivas positivas para os próximos seis meses pelo 38º mês seguido. Na comparação com agosto de 2022 (62,5 pontos), o indicador caiu 6,2 pontos, e foi o menor para o mês em cinco anos.

\*Valores acima de 50 pontos indicam confiança do empresário. Quanto mais acima de 50 pontos, maior e mais disseminada é a confiança.

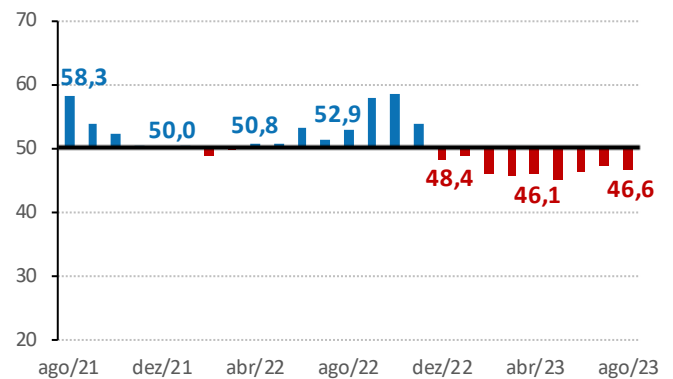
\*\* Os índices de condições atuais e de expectativas variam no intervalo de 0 a 100 pontos, sendo que valores acima de 50 pontos indicam situação melhor e expectativa positiva, respectivamente.

Série histórica - Índice (0 a 100 pontos)\*

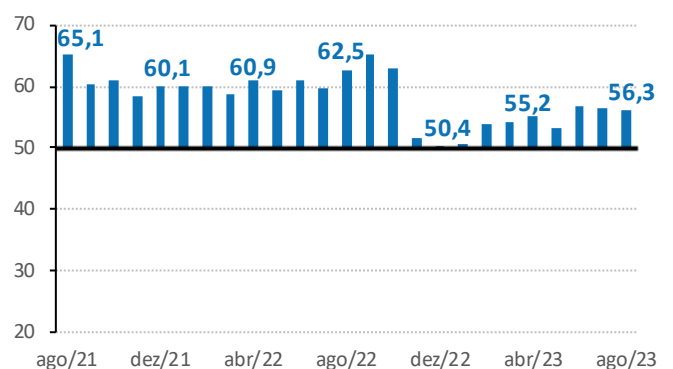


Composição do ICEI / MG - Índice (0 a 100 pontos)\*\*

#### Índice de condições atuais



#### Índice de expectativas



	Indústria Geral			Pequeno Porte			Médio Porte			Grande Porte		
	ago/22	jul/23	ago/23	ago/22	jul/23	ago/23	ago/22	jul/23	ago/23	ago/22	jul/23	ago/23
ICEI	59,3	53,4	53,1	57,5	50,3	49,4	59,8	52,6	51,8	59,9	55,5	55,5
Condições Atuais <sup>1</sup>	52,9	47,3	46,6	49,9	41,2	39,7	53,9	45,7	46,6	53,9	51,1	50,0
Economia brasileira	52,6	41,0	43,2	48,1	34,7	35,4	53,6	40,4	43,3	54,2	44,4	47,0
Economia do estado	53,4	46,2	47,6	48,5	38,3	40,0	54,3	45,6	48,1	55,3	50,4	51,1
Empresa	52,9	49,1	47,1	50,7	43,5	40,7	53,9	47,1	47,0	53,4	53,0	50,4
Expectativas <sup>2</sup>	62,5	56,5	56,3	61,3	54,8	54,3	62,8	56,0	54,4	62,9	57,7	58,3
Economia brasileira	59,2	48,2	49,5	56,7	46,4	45,0	60,4	47,4	49,3	59,8	49,6	51,9
Economia do estado	60,0	53,8	53,7	57,5	50,0	52,1	61,8	53,3	53,0	60,2	56,0	54,9
Empresa	63,9	59,3	58,6	63,4	58,1	57,1	63,6	58,8	56,0	64,4	60,1	60,8

<sup>1</sup>Na comparação com os últimos seis meses.

<sup>2</sup>Para os próximos seis meses.

O ICEI varia no intervalo de 0 a 100 pontos. Valores acima de 50 pontos indicam confiança do empresário. Quanto mais acima de 50 pontos, maior e mais disseminada é a confiança. Os índices de condições atuais e de expectativas variam no intervalo de 0 a 100 pontos, sendo que valores acima de 50 pontos indicam situação melhor e expectativa positiva, respectivamente.



Perfil da amostra: 67 grandes empresas, 67 médias e 70 pequenas empresas.  
Período de coleta: de 1º a 9 de agosto de 2023.



### Veja mais

Informações sobre série histórica e metodologia em:

[www.fiemg.com.br/produto/indice-de-confianca-do-empresario](http://www.fiemg.com.br/produto/indice-de-confianca-do-empresario)

# Ficha Técnica

**REALIZAÇÃO:**

*Federação das Indústrias do Estado de Minas Gerais - FIEMG*

**PRESIDENTE:**

*Flávio Roscoe Nogueira*

**SUPERINTENDENTE DE DESENVOLVIMENTO DA INDÚSTRIA:**

*Érika Morreale Diniz*

**RESPONSABILIDADE TÉCNICA:**

*Gerência de Economia e Finanças Empresariais*

**GERENTE/ECONOMISTA-CHEFE:**

*João Gabriel Pio*

**COORDENADORA:**

*Daniela Araujo Costa Melo Muniz*

**ANALISTAS:**

*Ana Guaraciaba Gontijo*

*Geysa de Souza Silva*

*Esta publicação é elaborada com base em análises internas. Não nos responsabilizamos pelos resultados das decisões tomadas com base no conteúdo deste material.*