

Confiança dos empresários mineiros recua pelo segundo mês consecutivo

O Índice de Confiança do Empresário Industrial (ICEI) recuou 0,9 ponto entre agosto (53,1 pontos) e setembro (52,2 pontos), sendo a segunda queda consecutiva do indicador. Apesar da retração, os empresários mineiros mostraram confiança pelo oitavo mês seguido, com índice acima dos 50 pontos – limite entre falta de confiança e confiança. A sustentação da confiança em 2023 vem sendo explicada pela melhora do ambiente macroeconômico e das perspectivas de crescimento para o ano, em um cenário de inflação mais baixa e de resiliência do mercado de trabalho. Entretanto, as taxas de juros ainda elevadas – com efeitos negativos sobre a atividade e o crédito – e as indefinições relacionadas à trajetória fiscal de longo prazo do país explicam as oscilações na confiança dos empresários. Vale ressaltar que o ICEI voltou a ficar abaixo da sua média histórica, de 52,8 pontos. Adicionalmente, o indicador foi 10,7 pontos inferior ao verificado em setembro de 2022 (62,9 pontos), sendo o mais baixo para o mês em cinco anos. O ICEI nacional caiu 1,3 ponto em setembro (51,9 pontos), frente a agosto (53,2 pontos), mostrando confiança menos intensa dos industriais brasileiros.

O ICEI resulta da ponderação dos índices de condições atuais e de expectativas, que variam de 0 a 100 pontos. Valores acima de 50 pontos indicam percepção de situação atual melhor em relação aos seis meses anteriores e expectativa positiva para os próximos seis meses, respectivamente.

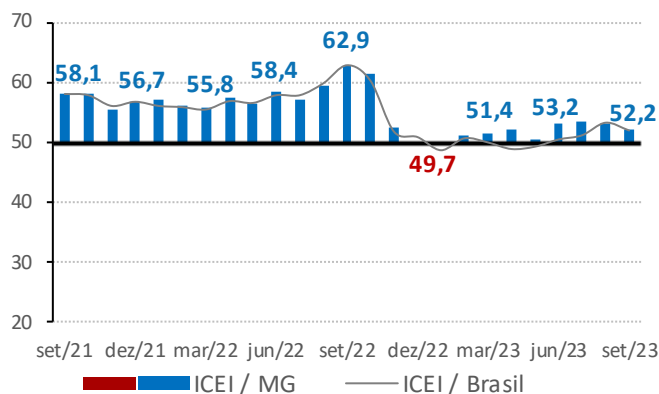
O componente de condições atuais aumentou 1,5 ponto ante agosto (46,6 pontos) e marcou 48,1 pontos em setembro. O índice mostrou, pelo 10º mês consecutivo, percepção dos empresários de piora das condições das economias do país e do estado, bem como dos seus negócios, embora em menor intensidade. Na comparação com setembro de 2022 (58 pontos), o indicador caiu 9,9 pontos, sendo o menor para o mês em cinco anos.

O componente de expectativas para os próximos seis meses recuou 2 pontos entre agosto (56,3 pontos) e setembro (54,3 pontos). Apesar da queda – a terceira consecutiva – os empresários mostraram perspectivas positivas quanto aos próximos seis meses pelo 39º mês seguido. Esse otimismo, contudo, foi menos intenso e disseminado. Ante setembro de 2022 (65,3 pontos), o índice diminuiu 11 pontos, e foi o mais baixo para o mês em cinco anos.

*Valores acima de 50 pontos indicam confiança do empresário. Quanto mais acima de 50 pontos, maior e mais disseminada é a confiança.

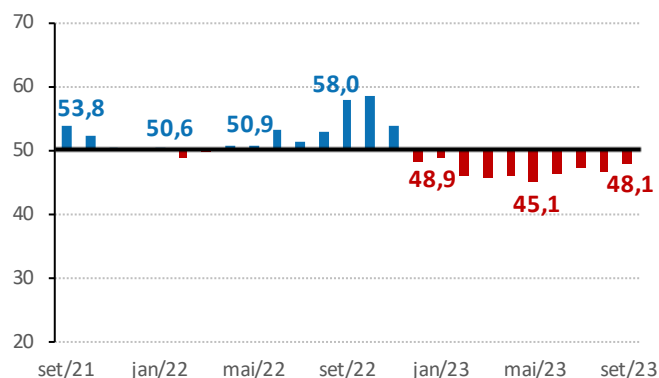
** Os índices de condições atuais e de expectativas variam no intervalo de 0 a 100 pontos, sendo que valores acima de 50 pontos indicam situação melhor e expectativa positiva, respectivamente.

Série histórica - Índice (0 a 100 pontos)*

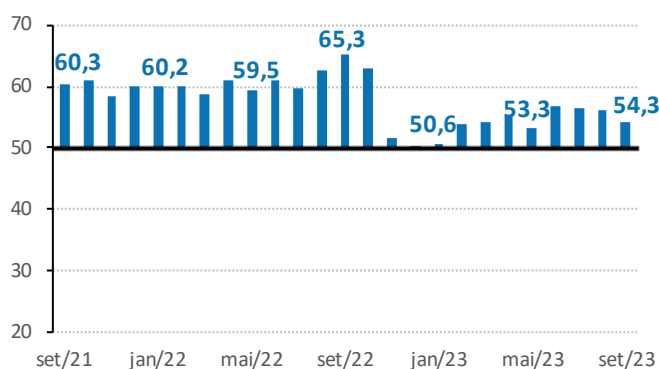


Composição do ICEI / MG - Índice (0 a 100 pontos)**

Índice de condições atuais



Índice de expectativas



| | Indústria Geral | | | Pequeno Porte | | | Médio Porte | | | Grande Porte | | |
|-------------------------------|-----------------|--------|--------|---------------|--------|--------|-------------|--------|--------|--------------|--------|--------|
| | set/22 | ago/23 | set/23 | set/22 | ago/23 | set/23 | set/22 | ago/23 | set/23 | set/22 | ago/23 | set/23 |
| ICEI | 62,9 | 53,1 | 52,2 | 58,5 | 49,4 | 48,3 | 65,3 | 51,8 | 49,7 | 63,7 | 55,5 | 55,5 |
| Condições Atuais ¹ | 58,0 | 46,6 | 48,1 | 52,9 | 39,7 | 43,1 | 61,0 | 46,6 | 45,6 | 59,0 | 50,0 | 51,8 |
| Economia brasileira | 59,0 | 43,2 | 42,5 | 52,2 | 35,4 | 36,3 | 61,7 | 43,3 | 40,0 | 60,9 | 47,0 | 46,8 |
| Economia do estado | 59,4 | 47,6 | 47,2 | 52,6 | 40,0 | 40,8 | 62,5 | 48,1 | 45,8 | 61,2 | 51,1 | 51,1 |
| Empresa | 57,5 | 47,1 | 49,6 | 53,1 | 40,7 | 45,4 | 60,5 | 47,0 | 46,9 | 58,0 | 50,4 | 53,2 |
| Expectativas ² | 65,3 | 56,3 | 54,3 | 61,3 | 54,3 | 50,9 | 67,5 | 54,4 | 51,8 | 66,1 | 58,3 | 57,3 |
| Economia brasileira | 62,6 | 49,5 | 47,6 | 57,9 | 45,0 | 43,3 | 64,9 | 49,3 | 45,8 | 63,8 | 51,9 | 50,7 |
| Economia do estado | 63,5 | 53,7 | 52,5 | 58,8 | 52,1 | 46,7 | 66,1 | 53,0 | 51,2 | 64,5 | 54,9 | 56,0 |
| Empresa | 66,3 | 58,6 | 56,4 | 62,7 | 57,1 | 53,8 | 68,5 | 56,0 | 53,5 | 67,0 | 60,8 | 59,2 |

¹Na comparação com os últimos seis meses.

²Para os próximos seis meses.

O ICEI varia no intervalo de 0 a 100 pontos. Valores acima de 50 pontos indicam confiança do empresário. Quanto mais acima de 50 pontos, maior e mais disseminada é a confiança. Os índices de condições atuais e de expectativas variam no intervalo de 0 a 100 pontos, sendo que valores acima de 50 pontos indicam situação melhor e expectativa positiva, respectivamente.



Perfil da amostra: 72 grandes empresas, 65 médias e 60 pequenas empresas.
Período de coleta: de 1º a 13 de setembro de 2023.



Veja mais

Informações sobre série histórica e metodologia em:

www.fiemg.com.br/produto/indice-de-confianca-do-empresario

Ficha Técnica

REALIZAÇÃO:

Federação das Indústrias do Estado de Minas Gerais - FIEMG

PRESIDENTE:

Flávio Roscoe Nogueira

SUPERINTENDENTE DE DESENVOLVIMENTO DA INDÚSTRIA:

Érika Morreale Diniz

RESPONSABILIDADE TÉCNICA:

Gerência de Economia e Finanças Empresariais

GERENTE/ECONOMISTA-CHEFE:

João Gabriel Pio

COORDENADORA:

Daniela Araujo Costa Melo Muniz

ANALISTAS:

Ana Guaraciaba Gontijo

Geysa de Souza Silva

Esta publicação é elaborada com base em análises internas. Não nos responsabilizamos pelos resultados das decisões tomadas com base no conteúdo deste material.