

Empresários da indústria mineira estão mais confiantes em novembro

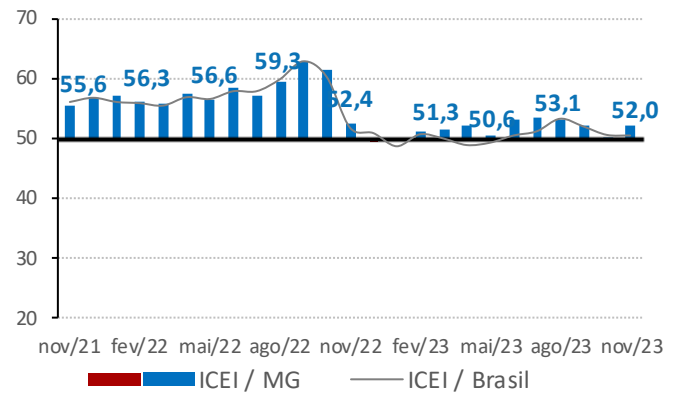
O Índice de Confiança do Empresário Industrial (ICEI) registrou avanço de 1,7 ponto entre outubro (50,3 pontos) e novembro (52 pontos) justificado, em especial, pelo aumento do otimismo para os próximos seis meses. O resultado mostrou que os empresários da indústria mineira permaneceram confiantes pelo 10º mês seguido, tendo em vista que o índice foi superior aos 50 pontos – fronteira entre falta de confiança e confiança. A manutenção da confiança foi motivada pela evolução do ambiente macroeconômico acima das expectativas do início do ano e, assim, pela melhora das projeções de crescimento para 2023. Na comparação com novembro de 2022 (52,4 pontos), o indicador recuou 0,4 ponto. Adicionalmente, o índice ficou 0,8 ponto abaixo da sua média histórica, de 52,8 pontos. O ICEI nacional ficou relativamente estável entre outubro (50,5 pontos) e novembro (50,4 pontos), e sinalizou confiança dos empresários brasileiros.

O ICEI resulta da ponderação dos índices de condições atuais e de expectativas, que variam de 0 a 100 pontos. Valores acima de 50 pontos indicam percepção de situação atual melhor em relação aos seis meses anteriores e expectativa positiva para os próximos seis meses, respectivamente.

O componente de condições atuais aumentou 0,3 ponto em relação a outubro (45,8 pontos), registrando 46,1 pontos em novembro. Pelo 12º mês consecutivo, os industriais perceberam piora das condições das economias do país e do estado, bem como dos seus negócios. Frente a novembro de 2022 (54 pontos), o indicador recuou 7,9 pontos, sendo o mais baixo para o mês em sete anos.

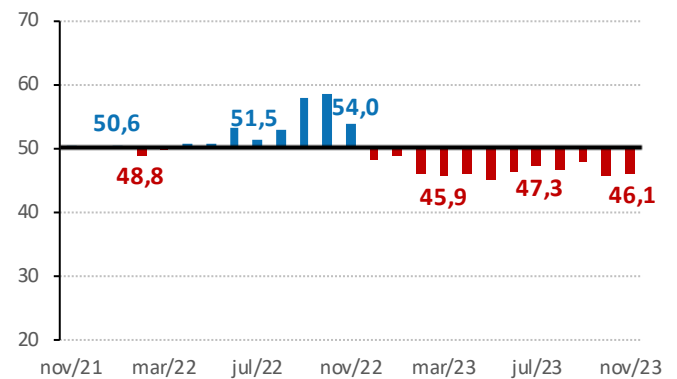
O componente de expectativas cresceu 2,4 pontos ante outubro (52,5 pontos), marcando 54,9 pontos em novembro. Ao permanecer acima dos 50 pontos, o índice mostrou que os empresários seguiram com perspectivas positivas para os próximos seis meses. Na comparação com novembro de 2022 (51,6 pontos), o indicador aumentou 3,3 pontos.

Série histórica - Índice (0 a 100 pontos)*

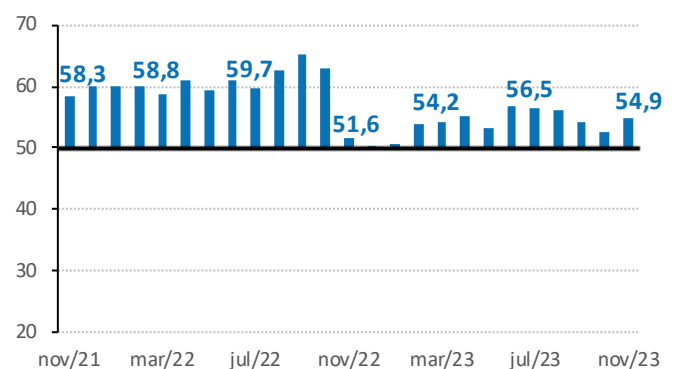


Composição do ICEI / MG - Índice (0 a 100 pontos)**

Índice de condições atuais



Índice de expectativas



*Valores acima de 50 pontos indicam confiança do empresário. Quanto mais acima de 50 pontos, maior e mais disseminada é a confiança.

** Os índices de condições atuais e de expectativas variam no intervalo de 0 a 100 pontos, sendo que valores acima de 50 pontos indicam situação melhor e expectativa positiva, respectivamente.

	Indústria Geral			Pequeno Porte			Médio Porte			Grande Porte		
	nov/22	out/23	nov/23	nov/22	out/23	nov/23	nov/22	out/23	nov/23	nov/22	out/23	nov/23
ICEI	52,4	50,3	52,0	50,0	47,6	46,5	52,3	45,9	49,9	53,6	53,9	55,7
Condições Atuais ¹	54,0	45,8	46,1	53,2	42,5	39,2	55,0	42,6	43,2	53,9	49,1	51,1
Economia brasileira	53,7	40,1	40,7	54,1	35,6	32,5	53,9	38,9	39,7	53,3	42,9	45,3
Economia do estado	55,4	44,4	44,5	55,3	40,5	36,0	55,9	42,1	43,0	55,1	47,5	49,6
Empresa	53,8	47,6	47,9	52,5	44,7	41,7	55,1	43,7	44,1	53,7	51,1	52,9
Expectativas ²	51,6	52,5	54,9	48,4	50,1	50,2	51,0	47,5	53,3	53,4	56,3	58,0
Economia brasileira	44,2	45,8	47,7	41,4	41,9	41,7	44,9	42,9	48,2	45,2	49,3	50,4
Economia do estado	50,2	50,3	52,0	47,1	48,6	45,2	50,0	45,2	51,1	51,8	53,9	55,8
Empresa	53,7	54,7	57,4	50,4	52,5	53,5	52,7	49,2	55,1	55,9	58,6	60,5

¹Na comparação com os últimos seis meses.

²Para os próximos seis meses.

O ICEI varia no intervalo de 0 a 100 pontos. Valores acima de 50 pontos indicam confiança do empresário. Quanto mais acima de 50 pontos, maior e mais disseminada é a confiança. Os índices de condições atuais e de expectativas variam no intervalo de 0 a 100 pontos, sendo que valores acima de 50 pontos indicam situação melhor e expectativa positiva, respectivamente.



Perfil da amostra: 69 grandes empresas, 69 médias e 57 pequenas empresas.
Período de coleta: de 1 a 13 de novembro de 2023.



Veja mais

Informações sobre série histórica e metodologia em:

www.fiemg.com.br/produto/indice-de-confianca-do-empresario

Ficha Técnica

REALIZAÇÃO:

Federação das Indústrias do Estado de Minas Gerais - FIEMG

PRESIDENTE:

Flávio Roscoe Nogueira

SUPERINTENDENTE DE DESENVOLVIMENTO DA INDÚSTRIA:

Érika Morreale Diniz

RESPONSABILIDADE TÉCNICA:

Gerência de Economia e Finanças Empresariais

GERENTE/ECONOMISTA-CHEFE:

João Gabriel Pio

COORDENADORA:

Daniela Araujo Costa Melo Muniz

ANALISTAS:

Ana Guaraciaba Gontijo

Ellen Cristina Alves de Araújo

Geysa de Souza Silva

Esta publicação é elaborada com base em análises internas. Não nos responsabilizamos pelos resultados das decisões tomadas com base no conteúdo deste material.