

Confiança dos industriais mineiros aumenta em novembro, apesar de cautela com cenário econômico

O Índice de Confiança do Empresário Industrial de Minas Gerais (ICEI-MG) avançou 0,9 ponto em novembro, atingindo 51,8 pontos, frente aos 50,9 pontos registrados em outubro. Esse é o 22º mês consecutivo em que os industriais mineiros se mantêm confiantes, uma vez que o indicador permaneceu acima da linha dos 50 pontos, que separa a falta de confiança da confiança.

Esse ambiente de confiança, ainda que moderado, ocorre em um cenário de bom desempenho da atividade econômica, beneficiado pela expansão do consumo interno e dos investimentos. Contudo, o clima é de cautela, considerando que os juros elevados e a volatilidade cambial podem limitar o crescimento da economia nos próximos meses.

Apesar da alta mensal, o ICEI-MG apresentou leve recuo de 0,2 ponto em relação a novembro de 2023 (52 pontos) e ficou 0,9 ponto abaixo da sua média histórica, que é de 52,7 pontos.

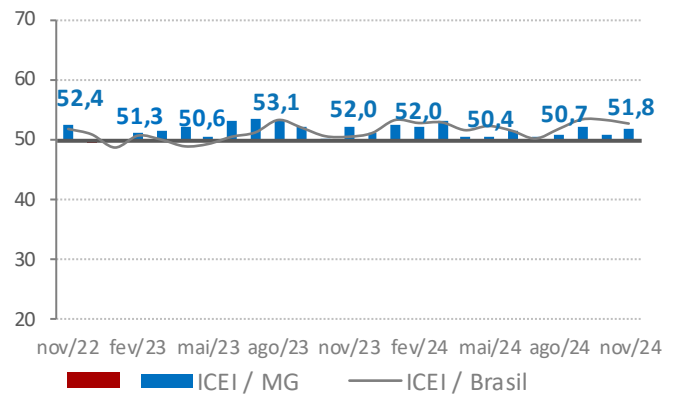
No contexto nacional, o ICEI mostrou uma ligeira queda de 0,6 ponto, passando de 53,2 pontos em outubro para 52,6 pontos em novembro, refletindo uma confiança menos intensa e disseminada entre os empresários brasileiros.

O ICEI é calculado com base na ponderação dos índices de condições atuais e de expectativas, que variam de 0 a 100 pontos. Valores acima de 50 pontos indicam uma percepção positiva da situação atual em relação aos seis meses anteriores e otimismo para os próximos seis meses.

O componente de condições atuais subiu 1 ponto, passando de 46,6 pontos em outubro para 47,6 pontos em novembro. Embora o índice ainda mostre uma avaliação negativa, houve melhora na percepção dos empresários mineiros sobre a economia do estado e seus negócios. Frente a novembro de 2023 (46,1 pontos), houve uma alta de 1,5 ponto.

O componente de expectativas cresceu 0,8 ponto, alcançando 53,9 pontos em novembro, ante os 53,1 pontos de outubro, mostrando maior otimismo para os próximos seis meses. Em contrapartida, na comparação com novembro de 2023 (54,9 pontos), houve uma queda de 1 ponto.

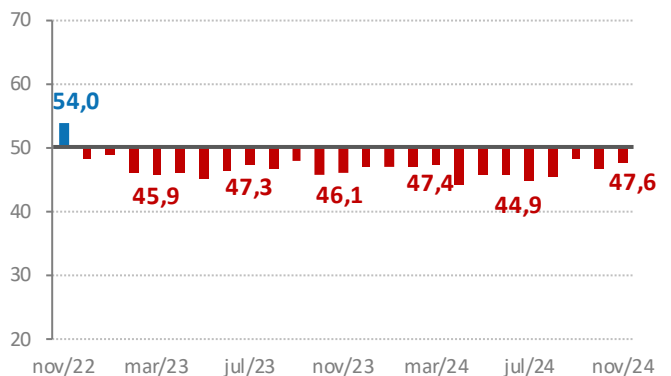
Série histórica – Índice (0 a 100 pontos)¹



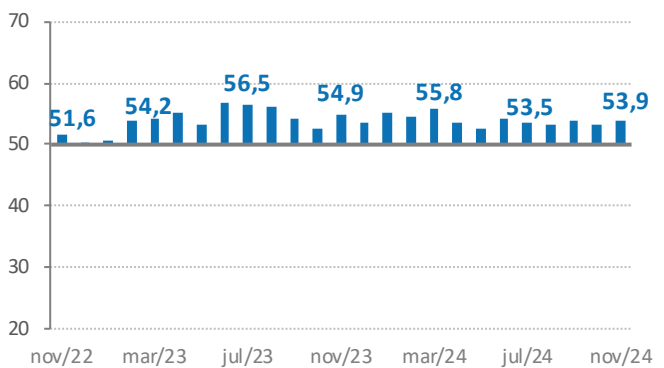
¹Valores acima de 50 pontos indicam confiança do empresário. Quanto mais acima de 50 pontos, maior e mais disseminada é a confiança.

Composição do ICEI/MG – Índice (0 a 100 pontos)²

Índice de condições atuais



Índice de expectativas



²Os índices de condições atuais e de expectativas variam no intervalo de 0 a 100 pontos, sendo que valores acima de 50 pontos indicam situação melhor e expectativa positiva, respectivamente.

	Indústria Geral			Pequeno Porte			Médio Porte			Grande Porte		
	nov/23	out/24	nov/24	nov/23	out/24	nov/24	nov/23	out/24	nov/24	nov/23	out/24	nov/24
ICEI	52,0	50,9	51,8	46,5	49,7	50,7	49,9	49,8	52,3	55,7	52,2	52,0
Condições Atuais ¹	46,1	46,6	47,6	39,2	44,4	46,1	43,2	46,0	47,7	51,1	48,1	48,2
Economia brasileira	40,7	40,1	39,5	32,5	35,9	35,5	39,7	39,8	42,1	45,3	42,3	40,2
Economia do estado	44,5	45,1	45,5	36,0	42,6	44,7	43,0	42,6	45,6	49,6	47,6	45,8
Empresa	47,9	48,6	50,1	41,7	46,9	49,1	44,1	48,4	49,6	52,9	49,6	50,8
Expectativas ²	54,9	53,1	53,9	50,2	52,3	53,0	53,3	51,7	54,6	58,0	54,3	53,9
Economia brasileira	47,7	45,2	44,5	41,7	44,1	42,5	48,2	44,7	46,9	50,4	46,0	44,3
Economia do estado	52,0	49,5	49,7	45,2	49,2	50,9	51,1	47,5	50,9	55,8	50,8	48,5
Empresa	57,4	56,0	57,2	53,5	55,1	56,1	55,1	54,5	57,5	60,5	57,3	57,6

¹Na comparação com os últimos seis meses.

²Para os próximos seis meses.

O ICEI varia no intervalo de 0 a 100 pontos. Valores acima de 50 pontos indicam confiança do empresário. Quanto mais acima de 50 pontos, maior e mais disseminada é a confiança. Os índices de condições atuais e de expectativas variam no intervalo de 0 a 100 pontos, sendo que valores acima de 50 pontos indicam situação melhor e expectativa positiva, respectivamente.



Perfil da amostra: 67 grandes empresas, 57 médias e 57 pequenas empresas.
Período de coleta: de 1º a 12 de novembro de 2024.



Veja mais

Informações sobre série histórica e metodologia em:

www.fiemg.com.br/fiemg/area-de-interesse/estudos-economicos/indice-de-confianca-do-empresario-industrial-de-minas-gerais-icei/

Ficha Técnica

REALIZAÇÃO

Federação das Indústrias do Estado de Minas Gerais - FIEMG

PRESIDENTE

Flávio Roscoe Nogueira

SUPERINTENDENTE DE DESENVOLVIMENTO DA INDÚSTRIA

Érika Morreale Diniz

RESPONSABILIDADE TÉCNICA

Gerência de Economia e Finanças Empresariais

GERENTE/ECONOMISTA-CHEFE

João Gabriel Pio

COORDENADORA

Daniela Araujo Costa Melo Muniz

EQUIPE TÉCNICA

Aguinaldo de Lima Assunção

Ana Guaraciaba Gontijo

Cibele Guedes Santiago Rosa

Geysa de Souza Silva

Juliana Moreira Gagliardi

Luiza de Mello Teixeira

Olga Hianni Portugal Vieira

Thiago de Assis Gonzaga

Esta publicação é elaborada com base em análises internas. Não nos responsabilizamos pelos resultados das decisões tomadas com base no conteúdo deste material.



O futuro se faz juntos