



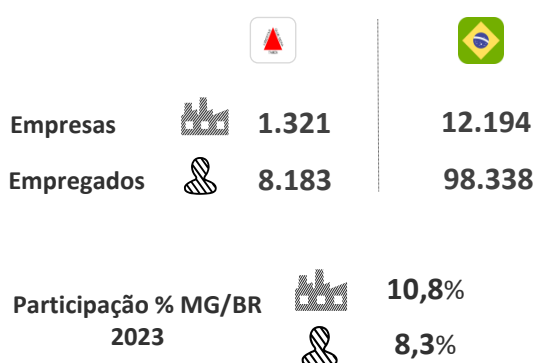
ESTRUTURA SETORIAL

SETOR E SEUS SEGMENTOS – MINAS GERAIS

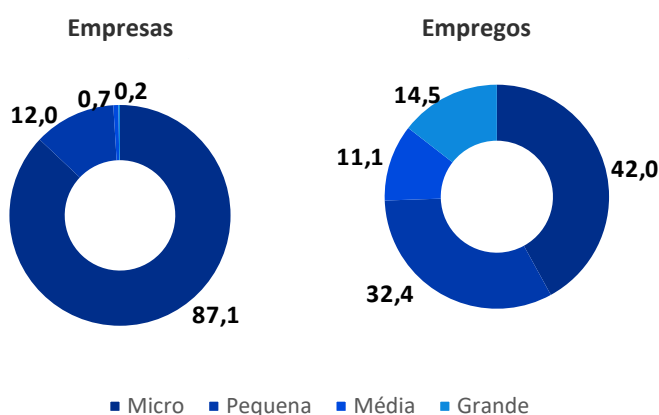
Segmentos	Empresas (2023)	Empresas (2023)	RLV (R\$ milhões) (2022)	VBP (R\$ milhões) (2022)	VTI (R\$ milhões) (2022)	Exportações (US\$ 1.000) (2023)
Atividade de Impressão	1.029	6.896	869,0	867,0	397,0	697,7
Serviços de Pré-Impressão e Acabamentos Gráficos	301	1.469	110,0	101,0	35,0	0,0
Reprodução de Materiais Gravados	14	62	3,0	3,0	3,0	26,8
Total Impressão e Reprodução*	1.344	8.427	982,0	971,0	435,0	724,5
Representatividade Total Indústria Geral	2,9%	0,9%	0,1%	0,1%	0,2%	0,0%

* IBGE não divulga informações para os grupos de Serviços de Pré-Impressão e Acabamentos Gráficos e Reprodução de Materiais Gravados

EMPRESAS E EMPREGOS – IMPRESSÃO E REPRODUÇÃO DE GRAVAÇÕES – MINAS GERAIS

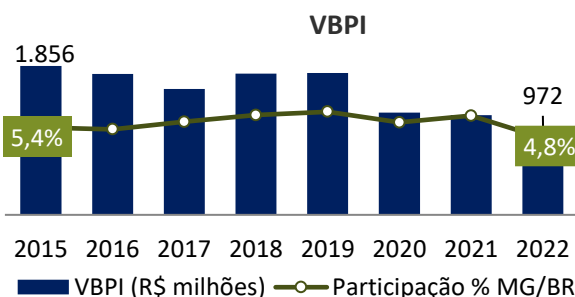


PORTES - %



Fonte: Registro Anual de Informações Sociais – Ministério do Trabalho e Emprego

VBPI E PRODUTIVIDADE DO TRABALHO



Fonte: Pesquisa Industrial Anual - IBGE

Diferencial de produtividade – MG/BR



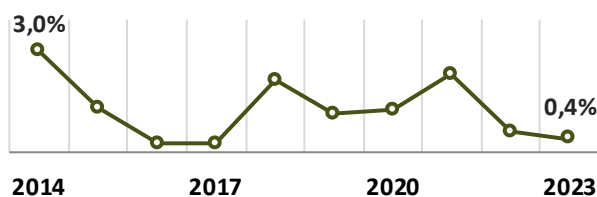
SETOR EXTERNO

Balança Comercial – US\$ milhões

	2022	2023	Var. % 22/23
Exportação	0,7	0,5	-32,6%
Importação	6,9	20,0	189,4%
Saldo	-6,2	-19,6	-

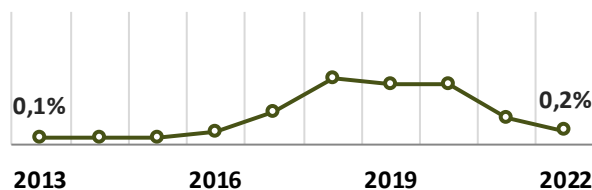
Fonte: Comex Stat – Ministério do Desenvolvimento, Indústria, Comércio e Serviços

Part. Exportações % MG/BR



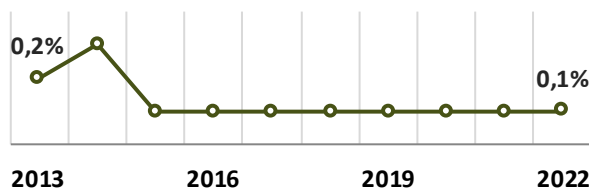
COEFICIENTES DE ABERTURA COMERCIAL - BRASIL

Coefficiente de Exportações



Fonte: CNI

Coefficiente de Penetração das Importações



DESTINOS DAS EXPORTAÇÕES

Alemanha	Estados Unidos	Chile	Angola	Argentina
39,6 %	32,3 %	12,7 %	3,3 %	2,0 %

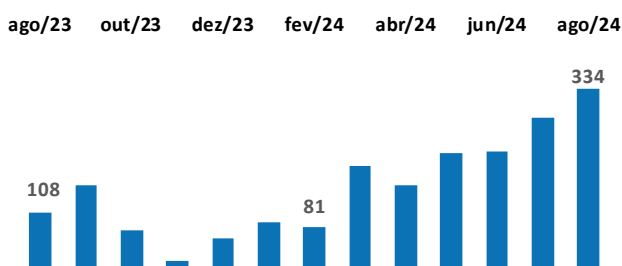
Fonte: Comex Stat – Ministério do Desenvolvimento, Indústria, Comércio e Serviços



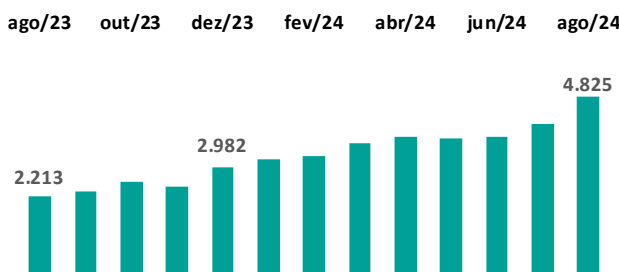
DESEMPENHO RECENTE



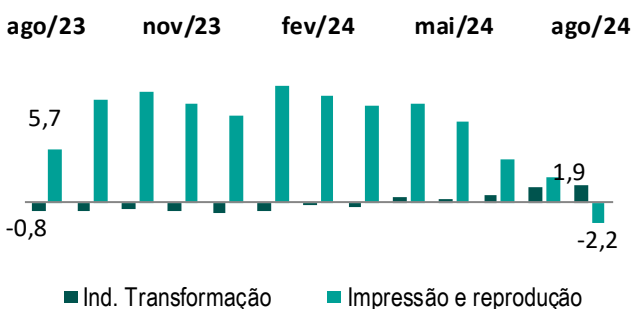
SALDO DE EMPREGOS – ACUMULADO EM 12 MESES



Fonte: CAGED/Ministério do Trabalho e Emprego

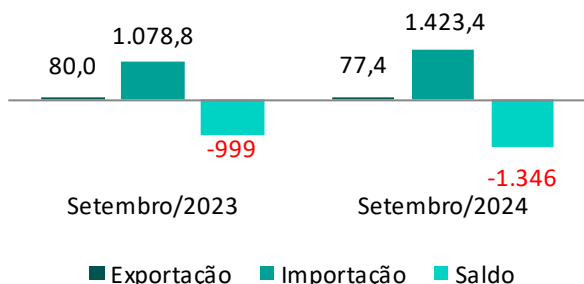
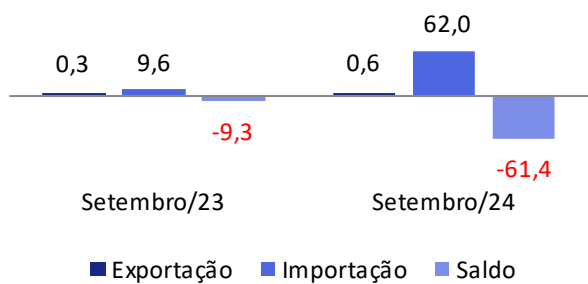


PRODUÇÃO FÍSICA – VARIÇÃO % EM 12 MESES - BRASIL



Fonte: Pesquisa Industrial Mensal - IBGE

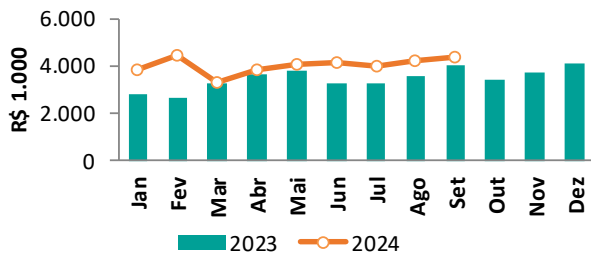
BALANÇA COMERCIAL – ACUMULADO NO ANO – US\$ MILHÕES



Fonte: Comex Stat – Ministério do Desenvolvimento, Indústria, Comércio e Serviços

ARRECAÇÃO DE ICMS

Arrecadação de ICMS mensal



Acumulado janeiro-setembro

ANO	R\$ MILHÕES
2023	30,36
2024	36,28
Var. % 2024/2023	19,49%

Fonte: Secretária de Estado de Fazenda (SEF/MG)



GLOSSÁRIO

ARRECAÇÃO DE ICMS – Soma da receita de Imposto sobre Circulação de Mercadorias e Serviços (ICMS) do setor. Disponibilizado pela Secretaria de Estado da Fazenda de Minas Gerais. Valores reais, corrigidos pelo Índice Nacional de Preços ao Consumidor Amplo (IPCA), tendo o último mês de divulgação como base.

BALANÇA COMERCIAL – Saldo em US\$ das exportações e importações de produtos do setor no período analisado. Disponibilizado pelo Ministério da Economia.

COEFICIENTE DE EXPORTAÇÃO – Mede a importância das vendas externas para o setor, em percentual e é disponibilizado pela Confederação Nacional da Indústria (CNI).

COEFICIENTE DE PENETRAÇÃO DAS IMPORTAÇÕES – Mede a participação de importados no consumo aparente, definido como a parcela da produção doméstica destinada ao mercado interno acrescido das importações. Disponibilizado pela Confederação Nacional da Indústria (CNI).

PORTES DAS EMPRESAS – Calculado com base no número de empregados, segundo critério do Instituto Brasileiro de Geografia e Estatística (IBGE), sendo: Micro – de 1 a 9 empregados; Pequena – de 10 a 49 empregados; Média – de 50 a 249 empregados; Grande – Acima de 250 empregados

PRODUÇÃO FÍSICA INDUSTRIAL – Indicador calculado pelo Instituto Brasileiro de Geografia e Estatística (IBGE) que permite acompanhar a evolução do produto industrial dos setores da indústria extrativa e de transformação.

PRODUTIVIDADE DO TRABALHO – Valor da Transformação Industrial dividido pelo Pessoal Ocupado do setor em Minas Gerais e o Valor da Transformação Industrial dividido pelo Pessoal Ocupado do setor no Brasil. Representa o diferencial de produtividade de Minas Gerais em relação ao Brasil.

SALDO DE EMPREGOS – Saldo líquido de contratações e demissões do setor, calculado pelo Cadastro Geral de Empregados e Desempregados (CAGED), disponibilizado pela Secretaria Especial de Previdência e Trabalho do Ministério da Economia.

RECEITA LÍQUIDA DE VENDAS (RLV) – Receita bruta total (proveniente da venda de produtos e serviços industriais e da prestação de serviços não industriais) menos o total das deduções (vendas canceladas e descontos, impostos e contribuições incidentes sobre as vendas e serviços). Valores reais, corrigidos pelo Índice de Preços ao Produtor Amplo – Disponibilidade Interna (IPA – DI) da Fundação Getúlio Vargas, tendo o ano de 2018 como base.

VALOR BRUTO DA PRODUÇÃO INDUSTRIAL (VBPI) – Compreende a totalidade das transferências realizadas mais as vendas efetuadas pela unidade mais as variações dos estoques de: produtos fabricados pela unidade; produtos em curso de fabricação; e produtos fabricados por outras unidades da mesma. Valores reais, corrigidos pelo Índice de Preços ao Produtor Amplo – Disponibilidade Interna (IPA – DI) da Fundação Getúlio Vargas, tendo o ano de 2018 como base.

VALOR DA TRANSFORMAÇÃO INDUSTRIAL (VTI) – Corresponde à diferença entre o valor bruto da produção industrial (VBPI) e o custo com as operações industriais (COI). Valores reais, corrigidos pelo Índice de Preços ao Produtor Amplo – Disponibilidade Interna (IPA – DI) da Fundação Getúlio Vargas, tendo o ano de 2018 como base.