

### Indicadores de atividade mostram queda em abril







A Pesquisa Indicadores Industriais de abril mostrou decréscimo dos índices de atividade da indústria geral (indústria de transformação + indústria extrativa) ante março. O faturamento reduziu 4%, em razão da queda das vendas nos mercados interno e externo, e as horas trabalhadas recuaram 0,7%. A utilização da capacidade instalada registrou queda de 0,3 ponto percentual, puxada pela indústria de transformação.

Com relação aos indicadores referentes ao mercado de trabalho, o nível de emprego apresentou o terceiro aumento consecutivo, decorrente dos avanços nos dois segmentos da indústria. A massa salarial também cresceu, devido aos pagamentos de participações nos lucros e resultados no mês, o que contribuiu para o avanço do rendimento médio real.

No primeiro quadrimestre, a indústria do estado mostrou resultados majoritariamente positivos. A resiliência do mercado de trabalho – que vem crescendo acima das expectativas –, a ampliação de programas de transferência de renda e a concessão de reajustes do salário mínimo contribuíram para o resultado.

Nos próximos meses, a atividade industrial de Minas Gerais deve ser beneficiada pelas medidas de incentivo ao setor produtivo recém anunciadas pelo governo federal. Uma dessas medidas é voltada para o setor automotivo, e prevê a redução de determinadas alíquotas de impostos, na intenção de diminuir os preços e estimular as vendas do setor. No cenário externo, a normalização das atividades produtivas na China – dado o fim da política de Covid zero – deve ampliar a demanda por minério de ferro. Vale ressaltar, contudo, que o crescimento econômico chinês em 2023 está em patamar aquém do esperado, o que pode restringir o avanço de setores exportadores do estado.

Adicionalmente, a manutenção taxa básica de juros em nível elevado seguirá limitando o avanço da atividade industrial, ao encarecer o crédito e, conseqüentemente, restringir o crescimento de setores mais dependentes de financiamentos, como a construção civil.

 <b>FATURAMENTO REAL<sup>1</sup></b>	ABR23/MAR23*	-4,0
	ABR23/ABR22	0,7
	ACUM . 2023	6,3
	ACUM . 12 MESES	6,0
 <b>HORAS TRABALHADAS NA PRODUÇÃO</b>	ABR23/MAR23*	-0,7
	ABR23/ABR22	-1,3
	ACUM . 2023	-1,4
	ACUM . 12 MESES	-0,2
 <b>EMPREGO</b>	ABR23/MAR23*	0,7
	ABR23/ABR22	3,7
	ACUM . 2023	1,6
	ACUM . 12 MESES	0,5
 <b>MASSA SALARIAL REAL<sup>2</sup></b>	ABR23/MAR23*	3,4
	ABR23/ABR22	16,0
	ACUM . 2023	7,2
	ACUM . 12 MESES	5,8
 <b>RENDIMENTO MÉDIO REAL<sup>2</sup></b>	ABR23/MAR23*	2,2
	ABR23/ABR22	11,8
	ACUM . 2023	5,5
	ACUM . 12 MESES	5,2
 <b>UTILIZAÇÃO DA CAPACIDADE INSTALADA</b>	ABR23*	81,1
	MAR23*	81,4
	ACUM . 2023	80,3
	ACUM . 2022	83,1

\*Dessazonalizado

<sup>1</sup>Deflator IPA/OG – FGV

<sup>2</sup>Deflator INPC – IBGE

	Indústria Extrativa Mineral				Indústria de Transformação			
	abr/23* mar/23*	abr/23 abr/22	Acumulado no ano	Acumulado 12 meses	abr/23* mar/23*	abr/23 abr/22	Acumulado no ano	Acumulado 12 meses
Faturamento Real (%)	8,9	15,3	6,9	-6,7	-4,8	-0,5	6,2	7,3
Emprego (%)	1,0	4,4	0,7	-2,5	0,7	3,6	1,7	0,8
Horas Trabalhadas na Produção (%)	0,7	6,9	7,4	2,9	-0,1	-2,1	-2,2	-0,5
Massa Salarial Real (%)	-0,7	0,9	5,5	2,7	6,8	17,7	7,4	6,2
Rendimento Médio Real (%)	-0,6	-3,3	4,9	5,2	5,9	13,6	5,7	5,3
Utilização da Capacidade Instalada (p.p.)	1,0	0,2	-8,0	-5,2	-0,9	-3,0	-2,5	-0,5

## VARIÁVEIS PESQUISADAS

### FATURAMENTO REAL

Faturamento líquido, exclusive IPI, referente a produtos industrializados pela empresa. O deflator utilizado é o IPA/OG – FGV.

### HORAS TRABALHADAS NA PRODUÇÃO

Horas trabalhadas pelo pessoal empregado na produção.

### EMPREGO

Total de pessoas empregadas no último dia do mês, remuneradas diretamente pela empresa, com ou sem vínculo empregatício, com contrato de trabalho por tempo indeterminado ou temporário, ligadas ou não ao processo produtivo.

### MASSA SALARIAL REAL

Valor das remunerações pagas ao total de pessoas empregadas na empresa. O deflator utilizado é o INPC – IBGE.

### RENDIMENTO MÉDIO REAL

Razão entre a massa salarial real e o emprego.

### UTILIZAÇÃO DA CAPACIDADE INSTALADA

Percentual da capacidade de produção operacional utilizada no mês.



As informações de abril de 2023 resultaram do levantamento feito em 181 empresas.



### Veja mais

Informações sobre série histórica, metodologia e dados setoriais em:  
[www7.fiemg.com.br/produto/fiemg-index](http://www7.fiemg.com.br/produto/fiemg-index)

# Ficha Técnica

**REALIZAÇÃO:**

*FIEMG*

*Federação das Indústrias do Estado de Minas Gerais*

**PRESIDENTE:**

*Flávio Roscoe Nogueira*

**RESPONSÁVEL TÉCNICO:**

*Gerência de Economia e Finanças Empresariais*

**GERENTE/ECONOMISTA-CHEFE:**

*João Gabriel Pio*

**COORDENAÇÃO:**

*Daniela Araujo Costa Melo Muniz*

**ANALISTAS:**

*Ana Guaraciaba Gontijo*

*Geysa de Souza Silva*

*Júlia Silper Fonseca Pereira*

*Esta publicação é elaborada com base em análises internas. Não nos responsabilizamos pelos resultados das decisões tomadas com base no conteúdo deste material.*