

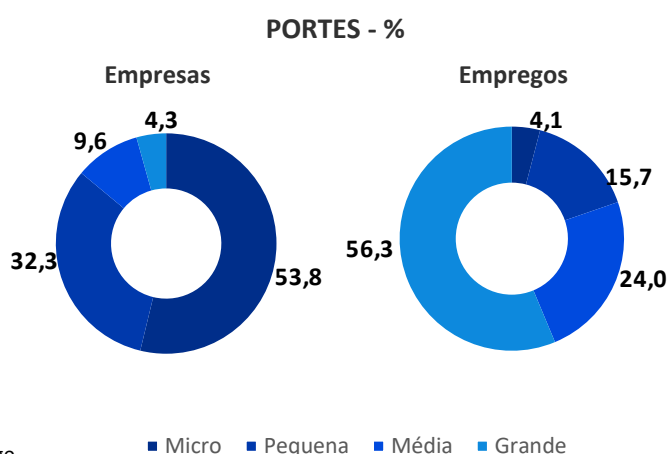
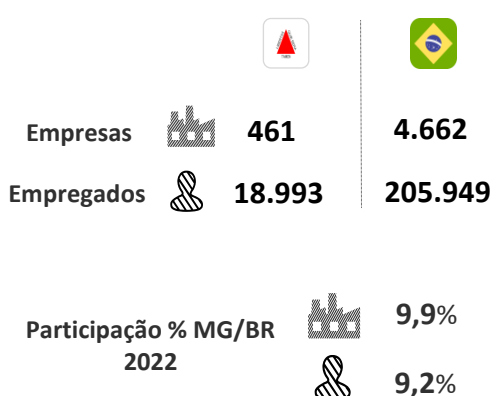


**ESTRUTURA SETORIAL**

**SETOR E SEUS SEGMENTOS – MINAS GERAIS**

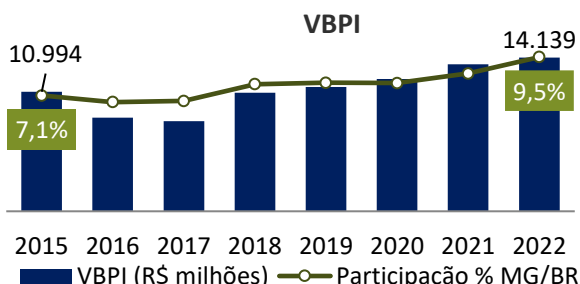
Segmentos	Empresas (2022)	Empregos (2022)	RLV (R\$ milhões) (2022)	VBP (R\$ milhões) (2022)	VTI (R\$ milhões) (2022)	Exportações (US\$ 1.000) (2023)
Equipamentos para Distribuição e Controle de Energia Elétrica	165	6.537	7.265,0	7.204,0	2.246,0	117.572,3
Aparelhos Elétricos não Especificados Anteriormente	120	4.144	1.100,0	1.025,0	597,0	8.230,1
Eletrodomésticos	30	3.842	1.813,0	1.644,0	434,0	11.522,6
Geradores, Transformadores e Motores Elétricos	83	3.114	3.456,0	3.289,0	985,0	70.457,9
Lâmpadas e Outros Equipamentos de Iluminação	53	1.122	863,0	750,0	298,0	1.443,3
Pilhas, Baterias e Acumuladores Elétricos	10	234	265,0	226,0	53,0	502,5
<b>Total Máquinas e Materiais Elétricos</b>	<b>461</b>	<b>18.993</b>	<b>14.762,0</b>	<b>14.138,0</b>	<b>4.613,0</b>	<b>209.728,8</b>
Representatividade Total Indústria Geral	1,0%	2,1%	2,1%	2,1%	1,7%	0,7%

**EMPRESAS E EMPREGOS – MÁQUINAS E MATERIAIS ELÉTRICOS – MINAS GERAIS**



Fonte: Registro Anual de Informações Sociais – Ministério do Trabalho e Emprego

**VBPI E PRODUTIVIDADE DO TRABALHO**



**Diferencial de produtividade – MG/BR**



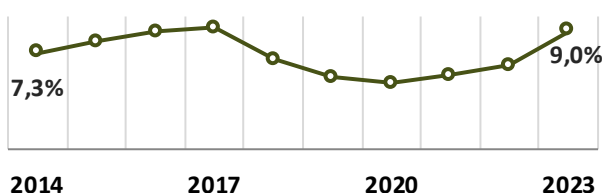
Fonte: Pesquisa Industrial Anual - IBGE

**SETOR EXTERNO**

**Balança Comercial – US\$ milhões**

	2022	2023	Var. % 22/23
Exportação	209,7	317,4	51,4%
Importação	746,1	811,9	8,8%
Saldo	-536,4	-494,5	-

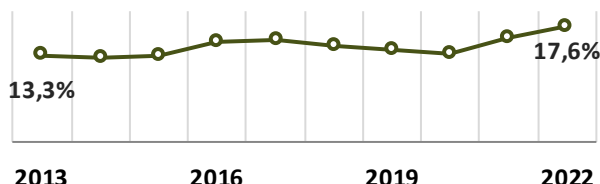
**Part. Exportações % MG/BR**



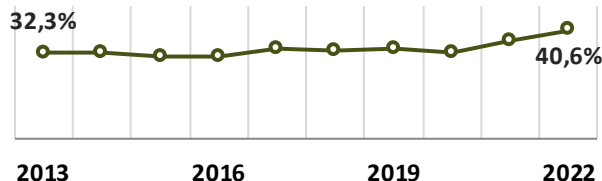
Fonte: Comex Stat – Ministério do Desenvolvimento, Indústria, Comércio e Serviços

**COEFICIENTES DE ABERTURA COMERCIAL - BRASIL**

**Coefficiente de Exportações**



**Coefficiente de Penetração das Importações**



Fonte: CNI

**DESTINOS DAS EXPORTAÇÕES**

Estados Unidos	Argentina	Indonésia	Paraguai	Peru
<b>45,2 %</b>	<b>19,0 %</b>	<b>4,4 %</b>	<b>4,0 %</b>	<b>3,1 %</b>

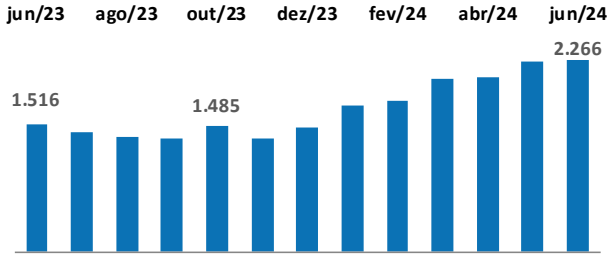
Fonte: Comex Stat – Ministério do Desenvolvimento, Indústria, Comércio e Serviços



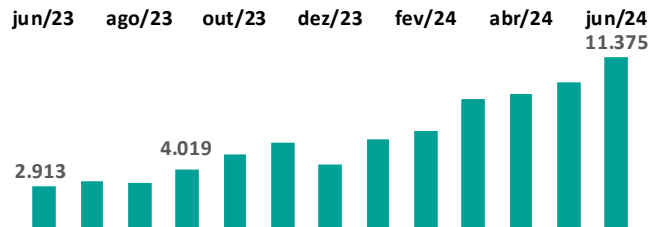
**DESEMPENHO RECENTE**



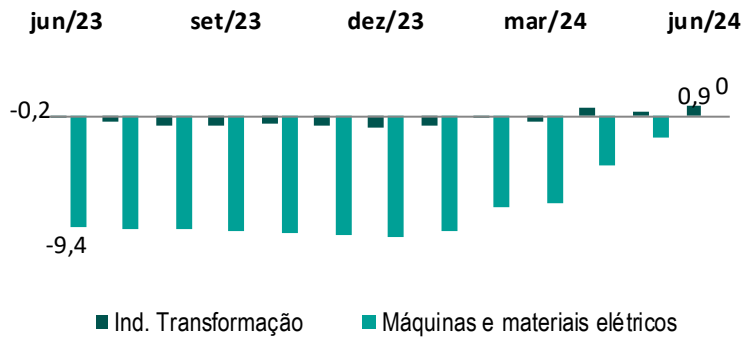
**SALDO DE EMPREGOS – ACUMULADO EM 12 MESES**



Fonte: CAGED/Ministério do Trabalho e Emprego

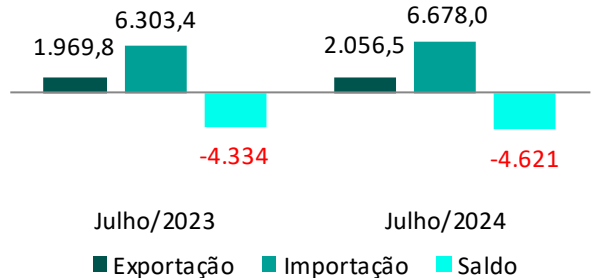
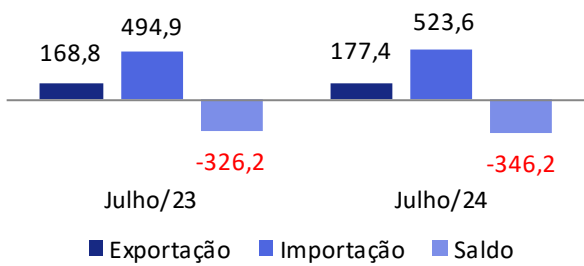


**PRODUÇÃO FÍSICA – VARIAÇÃO % EM 12 MESES**



Fonte: Pesquisa Industrial Mensal - IBGE

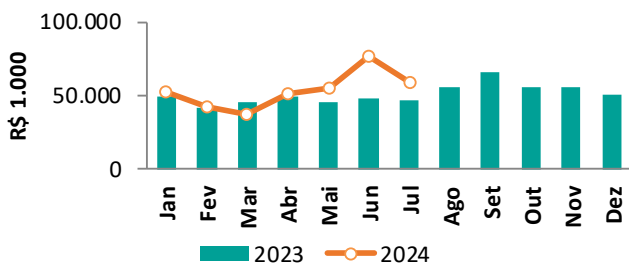
**BALANÇA COMERCIAL – ACUMULADO NO ANO\* – US\$ MILHÕES**



Fonte: Comex Stat – Ministério do Desenvolvimento, Indústria, Comércio e Serviços

**ARRECAÇÃO DE ICMS**

**Arrecadação de ICMS mensal**



**Acumulado janeiro-julho**

ANO	R\$ MILHÕES
2023	327,80
2024	374,65
Var. % 2024/2023	14,29%

Fonte: Secretária de Estado de Fazenda (SEF/MG)



## GLOSSÁRIO

**ARRECAÇÃO DE ICMS** – Soma da receita de Imposto sobre Circulação de Mercadorias e Serviços (ICMS) do setor. Disponibilizado pela Secretaria de Estado da Fazenda de Minas Gerais. Valores reais, corrigidos pelo Índice Nacional de Preços ao Consumidor Amplo (IPCA), tendo o último mês de divulgação como base.

**BALANÇA COMERCIAL** – Saldo em US\$ das exportações e importações de produtos do setor no período analisado. Disponibilizado pelo Ministério da Economia.

**COEFICIENTE DE EXPORTAÇÃO** – Mede a importância das vendas externas para o setor, em percentual e é disponibilizado pela Confederação Nacional da Indústria (CNI).

**COEFICIENTE DE PENETRAÇÃO DAS IMPORTAÇÕES** – Mede a participação de importados no consumo aparente, definido como a parcela da produção doméstica destinada ao mercado interno acrescido das importações. Disponibilizado pela Confederação Nacional da Indústria (CNI).

**PORTES DAS EMPRESAS** – Calculado com base no número de empregados, segundo critério do Instituto Brasileiro de Geografia e Estatística (IBGE), sendo: Micro – de 1 a 9 empregados; Pequena – de 10 a 49 empregados; Média – de 50 a 249 empregados; Grande – Acima de 250 empregados

**PRODUÇÃO FÍSICA INDUSTRIAL** – Indicador calculado pelo Instituto Brasileiro de Geografia e Estatística (IBGE) que permite acompanhar a evolução do produto industrial dos setores da indústria extrativa e de transformação.

**PRODUTIVIDADE DO TRABALHO** – Valor da Transformação Industrial dividido pelo Pessoal Ocupado do setor em Minas Gerais e o Valor da Transformação Industrial dividido pelo Pessoal Ocupado do setor no Brasil. Representa o diferencial de produtividade de Minas Gerais em relação ao Brasil.

**SALDO DE EMPREGOS** – Saldo líquido de contratações e demissões do setor, calculado pelo Cadastro Geral de Empregados e Desempregados (CAGED), disponibilizado pela Secretaria Especial de Previdência e Trabalho do Ministério da Economia.

**RECEITA LÍQUIDA DE VENDAS (RLV)** – Receita bruta total (proveniente da venda de produtos e serviços industriais e da prestação de serviços não industriais) menos o total das deduções (vendas canceladas e descontos, impostos e contribuições incidentes sobre as vendas e serviços). Valores reais, corrigidos pelo Índice de Preços ao Produtor Amplo – Disponibilidade Interna (IPA – DI) da Fundação Getúlio Vargas, tendo o ano de 2018 como base.

**VALOR BRUTO DA PRODUÇÃO INDUSTRIAL (VBPI)** – Compreende a totalidade das transferências realizadas mais as vendas efetuadas pela unidade mais as variações dos estoques de: produtos fabricados pela unidade; produtos em curso de fabricação; e produtos fabricados por outras unidades da mesma. Valores reais, corrigidos pelo Índice de Preços ao Produtor Amplo – Disponibilidade Interna (IPA – DI) da Fundação Getúlio Vargas, tendo o ano de 2018 como base.

**VALOR DA TRANSFORMAÇÃO INDUSTRIAL (VTI)** – Corresponde à diferença entre o valor bruto da produção industrial (VBPI) e o custo com as operações industriais (COI). Valores reais, corrigidos pelo Índice de Preços ao Produtor Amplo – Disponibilidade Interna (IPA – DI) da Fundação Getúlio Vargas, tendo o ano de 2018 como base.