

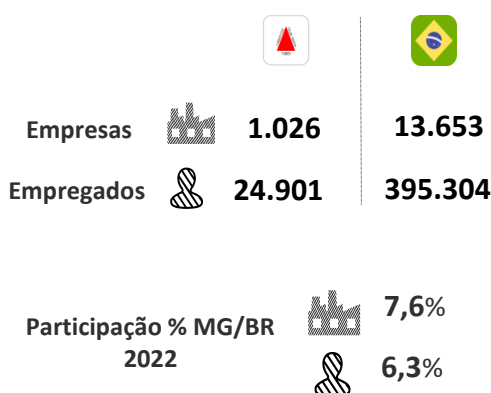


## ESTRUTURA SETORIAL

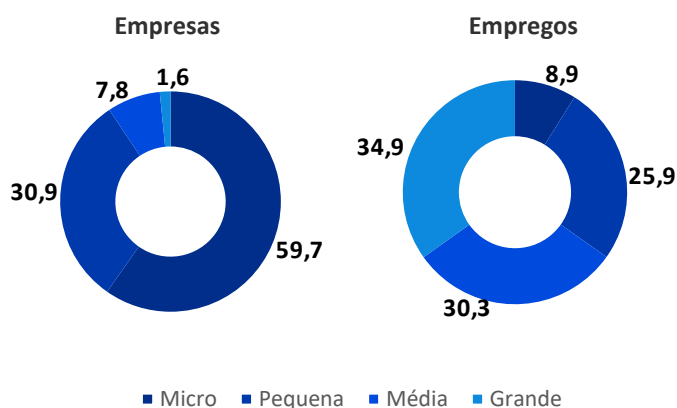
### SETOR E SEUS SEGMENTOS – MINAS GERAIS

Segmentos	Empresas (2022)	Empregos (2022)	RLV (R\$ milhões) (2020)	VBP (R\$ milhões) (2020)	VTI (R\$ milhões) (2020)	Exportações (US\$ 1.000) (2022)
Máquinas e Equipamentos de Uso Geral	363	8.439	2.571,6	2.620,2	1.067,4	180.574,6
Máquinas e Equipamentos de Uso Industrial Específico	301	5.731	1.230,3	1.223,5	490,8	12.961,1
Máquinas e Equipamentos de Uso na Extração Mineral e na Construção	62	5.585	5.486,4	5.366,9	1.432,5	59.587,8
Tratores e de Máquinas e Equipamentos para a Agricultura e Pecuária	158	2.529	1.796,9	1.814,3	555,0	88.805,7
Motores, Bombas, Compressores e Equipamentos de Transmissão	76	1.619	454,4	461,8	230,5	70.324,4
Máquinas-Ferramenta	66	998	383,4	389,1	177,1	12.311,6
<b>Total Máquinas e Equipamentos</b>	<b>1.026</b>	<b>24.901</b>	<b>11.923,0</b>	<b>11.875,9</b>	<b>3.953,3</b>	<b>424.565,2</b>
Representatividade Total Indústria Geral	2,3%	2,7%	2,0%	1,9%	1,5%	1,4%

### EMPRESAS E EMPREGOS – MÁQUINAS E EQUIPAMENTOS – MINAS GERAIS

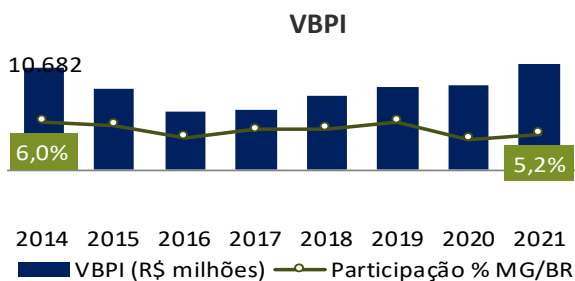


#### PORTES - %

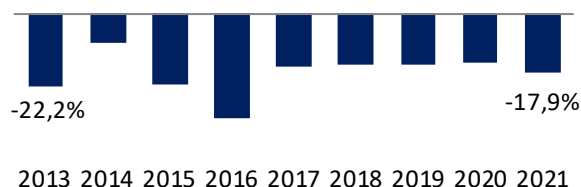


Fonte: Registro Anual de Informações Sociais – Ministério do Trabalho e Emprego

### VBPI E PRODUTIVIDADE DO TRABALHO



#### DIFERENCIAL DE PRODUTIVIDADE – MG/BR



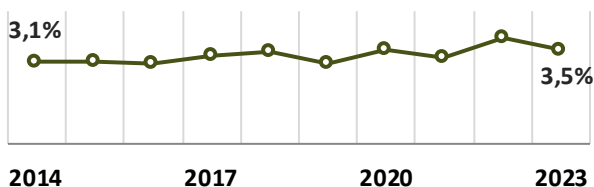
Fonte: Pesquisa Industrial Anual - IBGE

### SETOR EXTERNO

#### Balança Comercial – US\$ milhões

	2022	2023	Var. % 22/23
Exportação	424,6	429,5	1,2%
Importação	1.874,3	1.724,7	-8,0%
Saldo	-1.449,7	-1.295,2	-

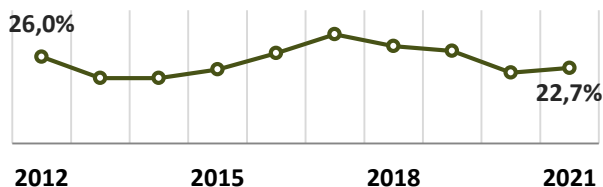
#### Part. Exportações % MG/BR



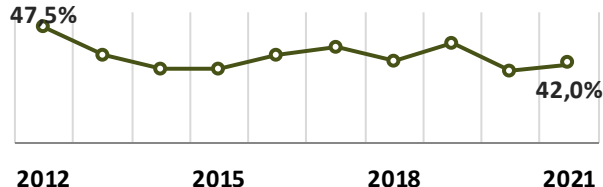
Fonte: Comex Stat – Ministério do Desenvolvimento, Indústria, Comércio e Serviços

### COEFICIENTES DE ABERTURA COMERCIAL - BRASIL

#### Coefficiente de Exportações



#### Coefficiente de Penetração das Importações



Fonte: CNI

### DESTINOS DAS EXPORTAÇÕES

Argentina	Estados Unidos	México	Chile	Polônia
<b>43,1 %</b>	<b>19,0 %</b>	<b>7,5 %</b>	<b>4,4 %</b>	<b>3,7 %</b>

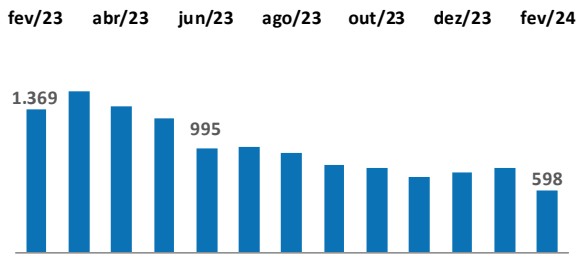
Fonte: Comex Stat – Ministério do Desenvolvimento, Indústria, Comércio e Serviços



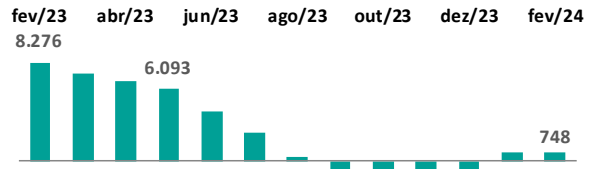
**DESEMPENHO RECENTE**



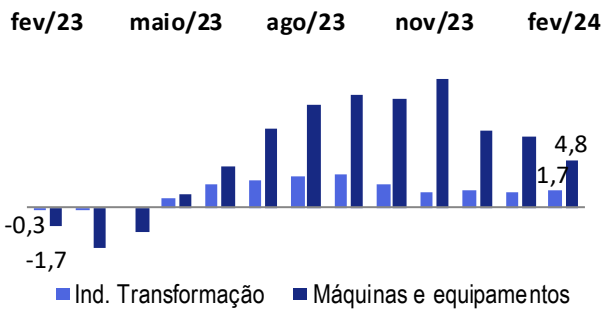
**SALDO DE EMPREGOS – ACUMULADO EM 12 MESES**



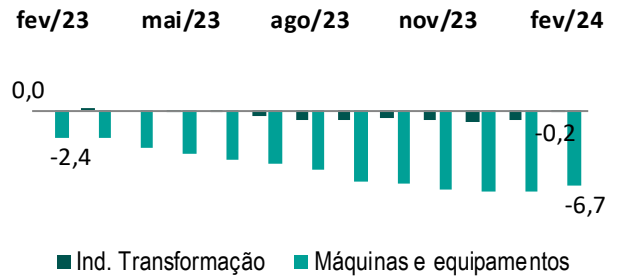
Fonte: CAGED/Ministério do Trabalho e Emprego



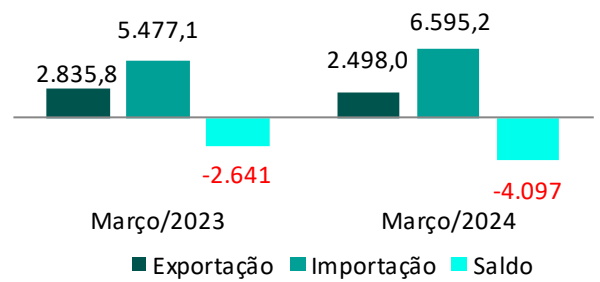
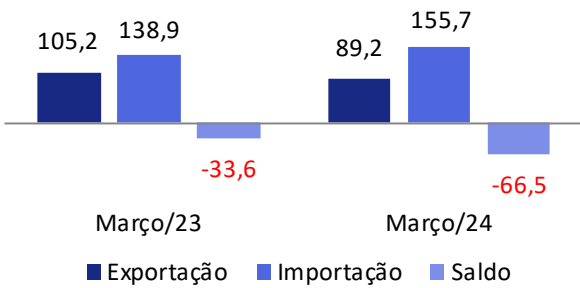
**PRODUÇÃO FÍSICA – VARIAÇÃO % EM 12 MESES**



Fonte: Pesquisa Industrial Mensal - IBGE



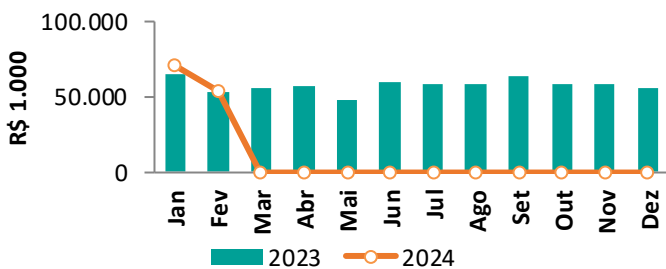
**BALANÇA COMERCIAL – ACUMULADO NO ANO\* – US\$ MILHÕES**



Fonte: Comex Stat – Ministério do Desenvolvimento, Indústria, Comércio e Serviços

**ARRECAÇÃO DE ICMS**

**Arrecadação de ICMS mensal**



Fonte: Secretária de Estado de Fazenda (SEF/MG)

**Acumulado janeiro-fevereiro**

ANO	R\$ MILHÕES
2023	117,81
2024	125,42
Var. % 2024/2023	6,46%



## GLOSSÁRIO

**ARRECAÇÃO DE ICMS** – Soma da receita de Imposto sobre Circulação de Mercadorias e Serviços (ICMS) do setor. Disponibilizado pela Secretaria de Estado da Fazenda de Minas Gerais. Valores reais, corrigidos pelo Índice Nacional de Preços ao Consumidor Amplo (IPCA), tendo o último mês de divulgação como base.

**BALANÇA COMERCIAL** – Saldo em US\$ das exportações e importações de produtos do setor no período analisado. Disponibilizado pelo Ministério da Economia.

**COEFICIENTE DE EXPORTAÇÃO** – Mede a importância das vendas externas para o setor, em percentual e é disponibilizado pela Confederação Nacional da Indústria (CNI).

**COEFICIENTE DE PENETRAÇÃO DAS IMPORTAÇÕES** – Mede a participação de importados no consumo aparente, definido como a parcela da produção doméstica destinada ao mercado interno acrescido das importações. Disponibilizado pela Confederação Nacional da Indústria (CNI).

**PORTES DAS EMPRESAS** – Calculado com base no número de empregados, segundo critério do Instituto Brasileiro de Geografia e Estatística (IBGE), sendo: Micro – de 1 a 9 empregados; Pequena – de 10 a 49 empregados; Média – de 50 a 249 empregados; Grande – Acima de 250 empregados

**PRODUÇÃO FÍSICA INDUSTRIAL** – Indicador calculado pelo Instituto Brasileiro de Geografia e Estatística (IBGE) que permite acompanhar a evolução do produto industrial dos setores da indústria extrativa e de transformação.

**PRODUTIVIDADE DO TRABALHO** – Valor da Transformação Industrial dividido pelo Pessoal Ocupado do setor em Minas Gerais e o Valor da Transformação Industrial dividido pelo Pessoal Ocupado do setor no Brasil. Representa o diferencial de produtividade de Minas Gerais em relação ao Brasil.

**SALDO DE EMPREGOS** – Saldo líquido de contratações e demissões do setor, calculado pelo Cadastro Geral de Empregados e Desempregados (CAGED), disponibilizado pela Secretaria Especial de Previdência e Trabalho do Ministério da Economia.

**RECEITA LÍQUIDA DE VENDAS (RLV)** – Receita bruta total (proveniente da venda de produtos e serviços industriais e da prestação de serviços não industriais) menos o total das deduções (vendas canceladas e descontos, impostos e contribuições incidentes sobre as vendas e serviços). Valores reais, corrigidos pelo Índice de Preços ao Produtor Amplo – Disponibilidade Interna (IPA – DI) da Fundação Getúlio Vargas, tendo o ano de 2018 como base.

**VALOR BRUTO DA PRODUÇÃO INDUSTRIAL (VBPI)** – Compreende a totalidade das transferências realizadas mais as vendas efetuadas pela unidade mais as variações dos estoques de: produtos fabricados pela unidade; produtos em curso de fabricação; e produtos fabricados por outras unidades da mesma. Valores reais, corrigidos pelo Índice de Preços ao Produtor Amplo – Disponibilidade Interna (IPA – DI) da Fundação Getúlio Vargas, tendo o ano de 2018 como base.

**VALOR DA TRANSFORMAÇÃO INDUSTRIAL (VTI)** – Corresponde à diferença entre o valor bruto da produção industrial (VBPI) e o custo com as operações industriais (COI). Valores reais, corrigidos pelo Índice de Preços ao Produtor Amplo – Disponibilidade Interna (IPA – DI) da Fundação Getúlio Vargas, tendo o ano de 2018 como base.