

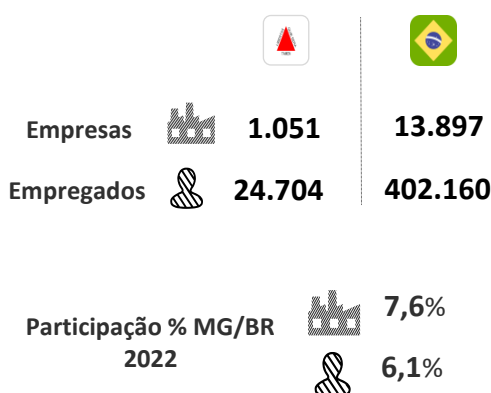


ESTRUTURA SETORIAL

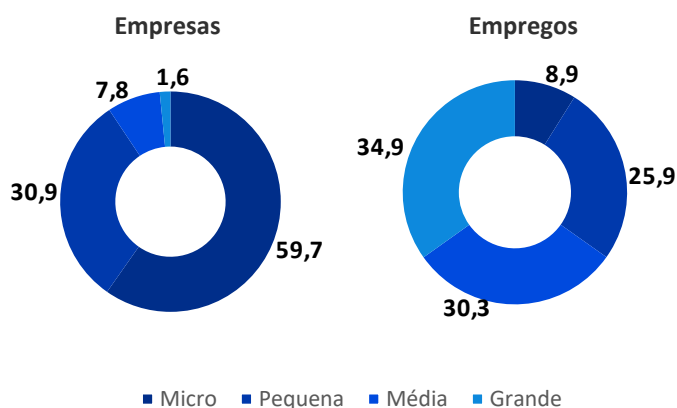
SETOR E SEUS SEGMENTOS – MINAS GERAIS

Segmentos	Empresas (2022)	Empregos (2022)	RLV (R\$ milhões) (2022)	VBP (R\$ milhões) (2022)	VTI (R\$ milhões) (2022)	Exportações (US\$ 1.000) (2023)
Máquinas e Equipamentos de Uso Geral	363	7.878	3.406,0	3.308,0	1.310,0	180.574,6
Máquinas e Equipamentos de Uso Industrial Específico	314	6.446	1.879,0	1.589,0	708,0	12.961,1
Máquinas e Equipamentos de Uso na Extração Mineral e na Construção	64	5.165	7.567,0	8.028,0	1.990,0	59.587,8
Tratores e de Máquinas e Equipamentos para a Agricultura e Pecuária	169	2.477	2.763,0	2.678,0	1.093,0	88.805,7
Motores, Bombas, Compressores e Equipamentos de Transmissão	76	1.661	704,0	606,0	323,0	70.324,4
Máquinas-Ferramenta	65	1.077	334,0	325,0	199,0	12.311,6
Total Máquinas e Equipamentos	1.051	24.704	16.653,0	16.534,0	5.623,0	424.565,2
Representatividade Total Indústria Geral	2,3%	2,7%	2,3%	2,4%	2,1%	1,4%

EMPRESAS E EMPREGOS – MÁQUINAS E EQUIPAMENTOS – MINAS GERAIS

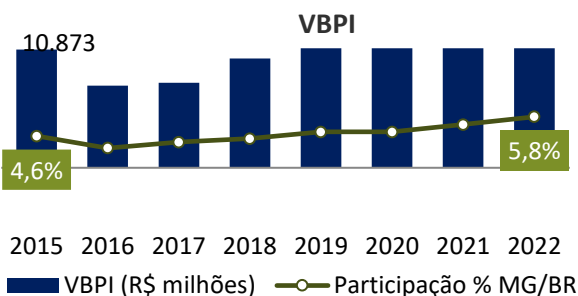


PORTES - %



Fonte: Registro Anual de Informações Sociais – Ministério do Trabalho e Emprego

VBPI E PRODUTIVIDADE DO TRABALHO



Fonte: Pesquisa Industrial Anual - IBGE

DIFERENCIAL DE PRODUTIVIDADE – MG/BR



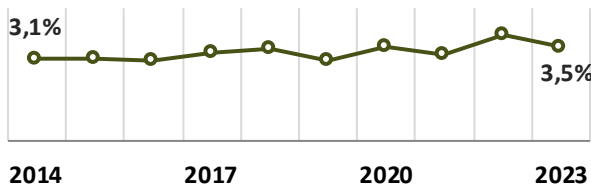
SETOR EXTERNO

Balança Comercial – US\$ milhões

	2022	2023	Var. % 22/23
Exportação	424,6	429,5	1,2%
Importação	1.874,3	1.724,7	-8,0%
Saldo	-1.449,7	-1.295,2	-

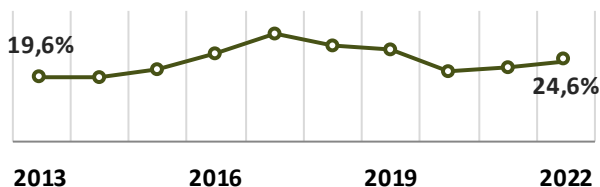
Fonte: Comex Stat – Ministério do Desenvolvimento, Indústria, Comércio e Serviços

Part. Exportações % MG/BR



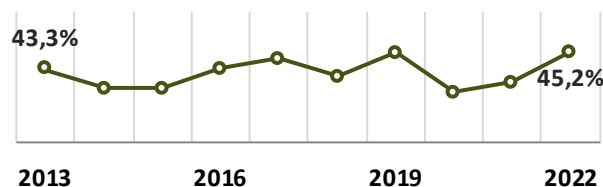
COEFICIENTES DE ABERTURA COMERCIAL - BRASIL

Coefficiente de Exportações



Fonte: CNI

Coefficiente de Penetração das Importações



DESTINOS DAS EXPORTAÇÕES

Argentina	Estados Unidos	México	Chile	Polônia
43,1 %	19,0 %	7,5 %	4,4 %	3,7 %

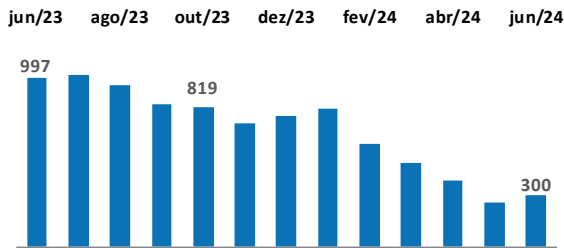
Fonte: Comex Stat – Ministério do Desenvolvimento, Indústria, Comércio e Serviços



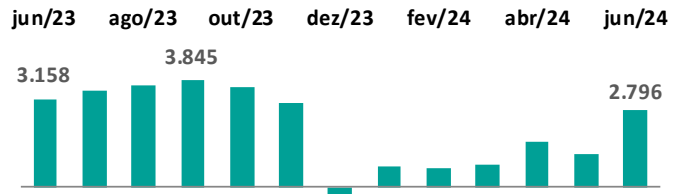
DESEMPENHO RECENTE



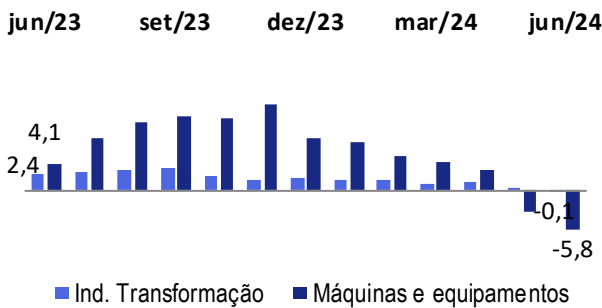
SALDO DE EMPREGOS – ACUMULADO EM 12 MESES




Fonte: CAGED/Ministério do Trabalho e Emprego



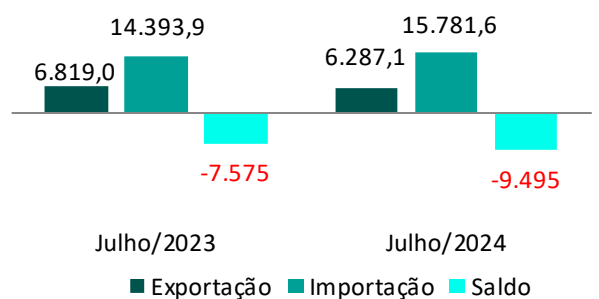
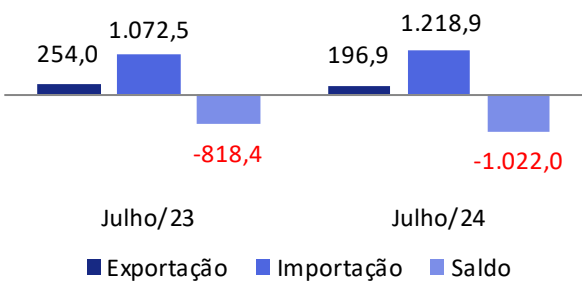
PRODUÇÃO FÍSICA – VARIAÇÃO % EM 12 MESES



Fonte: Pesquisa Industrial Mensal - IBGE



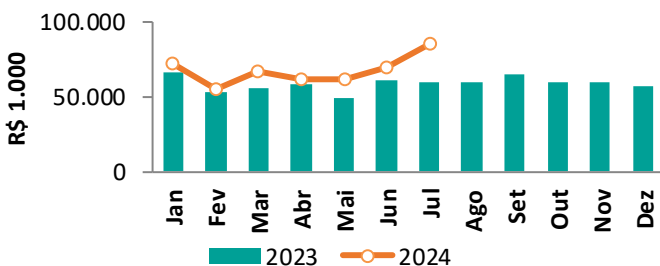
BALANÇA COMERCIAL – ACUMULADO NO ANO* – US\$ MILHÕES



Fonte: Comex Stat – Ministério do Desenvolvimento, Indústria, Comércio e Serviços

ARRECAÇÃO DE ICMS

Arrecadação de ICMS mensal



Acumulado janeiro-julho

ANO	R\$ MILHÕES
2023	406,17
2024	473,39
Var. % 2024/2023	16,55%

Fonte: Secretária de Estado de Fazenda (SEF/MG)



GLOSSÁRIO

ARRECAÇÃO DE ICMS – Soma da receita de Imposto sobre Circulação de Mercadorias e Serviços (ICMS) do setor. Disponibilizado pela Secretaria de Estado da Fazenda de Minas Gerais. Valores reais, corrigidos pelo Índice Nacional de Preços ao Consumidor Amplo (IPCA), tendo o último mês de divulgação como base.

BALANÇA COMERCIAL – Saldo em US\$ das exportações e importações de produtos do setor no período analisado. Disponibilizado pelo Ministério da Economia.

COEFICIENTE DE EXPORTAÇÃO – Mede a importância das vendas externas para o setor, em percentual e é disponibilizado pela Confederação Nacional da Indústria (CNI).

COEFICIENTE DE PENETRAÇÃO DAS IMPORTAÇÕES – Mede a participação de importados no consumo aparente, definido como a parcela da produção doméstica destinada ao mercado interno acrescido das importações. Disponibilizado pela Confederação Nacional da Indústria (CNI).

PORTES DAS EMPRESAS – Calculado com base no número de empregados, segundo critério do Instituto Brasileiro de Geografia e Estatística (IBGE), sendo: Micro – de 1 a 9 empregados; Pequena – de 10 a 49 empregados; Média – de 50 a 249 empregados; Grande – Acima de 250 empregados

PRODUÇÃO FÍSICA INDUSTRIAL – Indicador calculado pelo Instituto Brasileiro de Geografia e Estatística (IBGE) que permite acompanhar a evolução do produto industrial dos setores da indústria extrativa e de transformação.

PRODUTIVIDADE DO TRABALHO – Valor da Transformação Industrial dividido pelo Pessoal Ocupado do setor em Minas Gerais e o Valor da Transformação Industrial dividido pelo Pessoal Ocupado do setor no Brasil. Representa o diferencial de produtividade de Minas Gerais em relação ao Brasil.

SALDO DE EMPREGOS – Saldo líquido de contratações e demissões do setor, calculado pelo Cadastro Geral de Empregados e Desempregados (CAGED), disponibilizado pela Secretaria Especial de Previdência e Trabalho do Ministério da Economia.

RECEITA LÍQUIDA DE VENDAS (RLV) – Receita bruta total (proveniente da venda de produtos e serviços industriais e da prestação de serviços não industriais) menos o total das deduções (vendas canceladas e descontos, impostos e contribuições incidentes sobre as vendas e serviços). Valores reais, corrigidos pelo Índice de Preços ao Produtor Amplo – Disponibilidade Interna (IPA – DI) da Fundação Getúlio Vargas, tendo o ano de 2018 como base.

VALOR BRUTO DA PRODUÇÃO INDUSTRIAL (VBPI) – Compreende a totalidade das transferências realizadas mais as vendas efetuadas pela unidade mais as variações dos estoques de: produtos fabricados pela unidade; produtos em curso de fabricação; e produtos fabricados por outras unidades da mesma. Valores reais, corrigidos pelo Índice de Preços ao Produtor Amplo – Disponibilidade Interna (IPA – DI) da Fundação Getúlio Vargas, tendo o ano de 2018 como base.

VALOR DA TRANSFORMAÇÃO INDUSTRIAL (VTI) – Corresponde à diferença entre o valor bruto da produção industrial (VBPI) e o custo com as operações industriais (COI). Valores reais, corrigidos pelo Índice de Preços ao Produtor Amplo – Disponibilidade Interna (IPA – DI) da Fundação Getúlio Vargas, tendo o ano de 2018 como base.